

ราคาปัจจุบัน	13.80 บาท	คำแนะนำ	ซื้อ	Target Price	18.00บาท
จำนวนหุ้น	1,567 ล้านหุ้น	<p>คาดในระยะสั้นราคาหุ้น VNG อาจถูกกดดันจากผลประกอบการ 1Q/60 ที่มีแนวโน้มชะลอตัว qoq แต่คาดเป็นปกติของทุกปี และคาดดีขึ้นตามลำดับนับแต่ 2Q/60 เป็นต้นไป</p> <p>.....ขณะที่คาดปี'60 ผลการดำเนินงานมีโอกาสทำ New High อีกครั้ง (1) กำลังการผลิต MDF ที่เพิ่มขึ้น ช่วยชดเชยราคาที่มีแนวโน้มลดลงหลังจะมี Supply ใหม่ทยอยเข้ามาในตลาดในช่วง 1 ปีข้างหน้า (2) ราคา PB ที่มีแนวโน้มดีขึ้นจากความต้องการในจีน (3) ขยายกำลังการผลิตไป Finished Product และผลิตภัณฑ์ HVA เพิ่มขึ้น และ (4) ได้ประโยชน์จากการปรับปรุงสายการผลิตที่คาดช่วยลดต้นทุนการผลิต ทำให้คาดกำไรสุทธิ 1,884 ล้านบาท เพิ่มขึ้น 18% โดย VNG มีจ่ายปันผลปีละ 2 ครั้ง คาด Div.Yield ประมาณ 4% คงคำแนะนำ "ซื้อ" ประเมินราคาเป้าหมายปี'60 ที่ 18.00 บาท อิง PE15X</p>			
ราคาPar	1.00 บาท				
มูลค่าตลาด	21,625 ล้านบาท				
ผู้ถือหุ้นรายใหญ่ (ณ 26/8/59)					
1) เดอะ วนชัย กรุ๊ป ออฟ คอมปานีส์	53.62%				
2) ธนาคาร กรุงเทพ จำกัด	5.92%				
3) ไทยเอ็นวีดีอาร์	1.98%				
ผู้ถือหุ้นรายย่อย					
Free Float Percentage	21.58%				
ประเภทธุรกิจ	ผลิตและจำหน่ายแผ่นไม้ (Panel Board) เพื่อใช้ทดแทนไม้ธรรมชาติ และผลิตภัณฑ์ที่เกี่ยวข้อง โดยมีผลิตภัณฑ์หลักคือ แผ่นเอ็มดีเอฟ และแผ่นปาร์ติเกิ้ล จำหน่ายทั้งในและต่างประเทศ	<p>ปี'59 ยังรักษา Gross Profit Margin ที่ 20.20% ไกลเคียงปี'58</p> <p>แม้ VNG เผชิญกับราคामูลภัณฑ์ที่ลดลงทั้ง (1) MDF เฉลี่ยในปี'59 ลดลง 9% อยู่ที่ประมาณ 6,700 บาท/ลบม. และ (2) PB โดยเฉพาะที่ลดลงในช่วง 1H/59 แต่ปรับตัวดีขึ้นบ้างใน 2H/59 ส่งผลให้ราคา PB เฉลี่ยทั้งปี'59 อยู่ที่ 4,600 บาท/ลบม. ลดลง 3% แต่ VNG ได้ประโยชน์จากราคาเศษไม้ที่ลดลง รวมถึงการปรับปรุงเครื่องจักรซึ่งส่งผลให้ประสิทธิภาพการผลิตดีขึ้น และทำให้ต้นทุนต่อหน่วยลดลง ทำให้ VNG ยังสามารถรักษา Gross Profit Margin เฉลี่ยไว้ได้ในระดับที่ใกล้เคียงปี'58 ที่ 20.20% (Margin เฉลี่ย MDF และ PB ที่ประมาณ 31% และ 26% ตามลำดับ)</p> <p>.....ทางด้านปริมาณขาย MDF และ PB อยู่ที่ 840,000 ลบม. และ 750,000 ลบม. เพิ่มขึ้น 9% และ 14% ตามลำดับ ทำให้มีรายได้ขาย 11,108 ล้านบาท เพิ่มขึ้น 3% ขณะที่มีดอกเบี้ยจ่าย 130 ล้านบาท ลดลง 24% หลักๆ จากการชำระคืนเงินกู้ระยะยาว ส่งผลให้มีกำไรสุทธิ จำนวน 1,597 ล้านบาท เพิ่มขึ้น 12%</p> <p>....ทางด้านฐานะการเงินดีขึ้นตามลำดับ สัดส่วน DE ลดลงเหลือเพียง 0.63 เท่า ขณะที่มีส่วนของผู้ถือหุ้น 8,324 ล้านบาท พร้อมจ่ายปันผล 2H/59 จำนวน 0.30 บาท XD : 21/3/60 รวมเป็นเงินปันผลทั้งปี'59 อยู่ที่ 0.50 บาท</p> <p>คาด 1Q/60 ชะลอตัว qoq แต่คาดกลับมาเติบโตตั้งแต่ 2Q/60 เป็นต้นไป</p> <p>ภายหลังปรับ Line การผลิต PB ประมาณ 300,000 ลบม. ไปเป็น MDF ซึ่งแล้วเสร็จเมื่อปลายปีที่ผ่านมา ทำให้กำลังการผลิต MDF เพิ่มขึ้นเป็น 1.17 ล้านลบม./ปี และคาดการณ์ใช้กำลังการผลิตดังกล่าวดีขึ้นตามลำดับจาก 50% เมื่อ 4Q/59 พร้อมกับมีการ Upgrade เครื่องจักรสายการผลิต PB ซึ่งคาดทำให้กำลังการผลิตเพิ่มจาก 0.84 ล้านลบม เป็น 1.1 ล้านลบม. (ระดับเดียวกับก่อนที่จะมีการปรับ Line การผลิตไปเป็น MDF) คาดแล้วเสร็จ 2Q/60</p>			
นักวิเคราะห์					
จิตรลดา เลขานุพันธ์					
02-684-8788					
chitrada@aira.co.th					

Financial Summary

Unit : MB	FY14A	FY15A	FY16A	FY17F	FY18F
Sale	10,751	10,793	11,108	12,583	13,716
Growth (%)	26.77%	0.39%	2.92%	13.28%	9.00%
Net Profit	752	1,426	1,591	1,884	2,025
Growth (%)	494.11%	89.68%	11.57%	18.36%	7.53%
EPS (Bt.)	0.48	0.91	1.02	1.20	1.29
BV (Bt.)	4.29	4.78	5.31	5.96	6.62
Dividend (Bt.)	0.27	0.45	0.50	0.59	0.64
PE (x)	28.75	15.16	13.59	11.48	10.68
PBV (x)	3.21	2.89	2.60	2.31	2.08
Dividend Yield (%)	1.96%	3.26%	3.62%	4.29%	4.61%

ที่มา : VNG และประมาณการโดย AIRA

Financial Highlight		4Q/59	3Q/59	4Q/58	%qoq	%yoy	2016	2015	%
Revenue from Sales	MB	2,868.00	2,829.00	2,586.00	1.38%	10.90%	11,108.00	10,793.00	2.92%
Net Profit	MB	425.00	407.00	274.00	4.42%	55.11%	1,597.00	1,426.00	11.99%
Shareholder's equity	MB	8,324.00	4,924.00	7,489.00			8,324.00	7,489.00	
EPS	Baht	0.27	0.26	0.17			1.02	0.94	
Gross Profit Margin	%	28.80	29.90	26.20			29.20	29.10	
Net Profit Margin	%	14.80	14.40	10.60			14.40	13.20	
ROE	%	5.20	5.20	3.70			20.20	20.10	
D/E	times	0.69	0.73	0.83			0.69	0.83	

ที่มา : VNG

อย่างไรก็ตามคาดการณ์ผลการดำเนินงาน 1Q/60 ได้รับผลกระทบ (1) ภาวะน้ำท่วมในภาคใต้ที่ส่งผลกระทบต่อเส้นทางการขนส่งจากโรงงานสุราษฎร์ธานีไปยังท่าเรือน้ำลึกทั้งภูเก็ตและแหลมฉบัง เพื่อส่งออก (2) ค่าสั่งซื้อที่ชะลอตัวในช่วงตรุษจีน (3) มีการปิดโรงงานเพื่อซ่อมบำรุง และ (4) ต้นทุนเศษไม้ที่คาดเพิ่มขึ้น 20 – 30% จากภาวะน้ำท่วม และคาดส่งผลกระทบต่อ Margin เฉลี่ย ประมาณ 1 – 2% แต่คาดเป็นเพียงระยะสั้น และคาดต้นทุนเศษไม้ไม่กลับสู่ระดับปกติหลังสถานการณ์น้ำท่วมคลี่คลายลง

ขณะที่คาดใน 2Q/60 มีแนวโน้มที่ดีขึ้นตามลำดับ หลังคำสั่งซื้อและการส่งมอบผลิตภัณฑ์กลับเป็นปกติ (คาดบางส่วนมีการเลื่อนส่งมอบจาก 1Q/60 เป็น 2Q/60) รวมถึงความสามารถในการทำกำไรที่คาดกลับมาในระดับเฉลี่ย 28 – 29% จากต้นทุนเศษไม้ที่ลดลง qoq

#### คงประมาณการปี'60.....คาดมีโอกาสทำ New High อีกครั้ง

แม้แนวโน้มผลการดำเนินงาน 1Q/60 ชะลอตัว qoq แต่เป็นปกติของทุกปี และคาดดีขึ้นตามลำดับตั้งแต่ 2Q/60 เป็นต้นไป ทำให้ในครั้งนี้อย่างคงประมาณการปี'60 แม้ VNG ยังต้องเผชิญกับราคาผลิตภัณฑ์ MDF ที่คาดมีการปรับลดลง หลังจะมี Supply ใหม่เข้ามาในตลาดตั้งแต่ช่วงกลางปี'60 – กลางปี'61 กำลังการผลิตรวม 0.8 ล้านลบม./ปี (ในจำนวนนี้รวมกำลังการผลิตใหม่ของ VNG จำนวน 0.2 ล้านลบม. ที่คาดแล้วเสร็จ 2Q/61) แต่คาดถูกชดเชยด้วยปริมาณผลิตภัณฑ์ที่เพิ่มขึ้นหลังรับรู้กำลังการผลิตเต็มที่ได้จากการปรับ Line การผลิตของ PB เป็น MDF

ขณะที่ราคา PB มีแนวโน้มปรับเพิ่มขึ้นตามความต้องการในจีน ทำให้คาด VNG ได้รับประโยชน์จากกำลังการผลิตใหม่ที่จะเพิ่มขึ้น 0.3 ล้านลบม./ปี ซึ่งจะแล้วเสร็จในช่วง 2Q/60 นอกจากนี้ VNG ยังมีการขยายกำลังการผลิตไปยัง Finished Product เช่น ผลิตภัณฑ์ไม้พื้นสำเร็จรูป และแผ่นไม้ปิดผิว รวมถึงผลิตภัณฑ์ HVA เพิ่มขึ้น และภายใต้การปรับปรุงประสิทธิภาพสายการผลิตในช่วงที่ผ่านมา คาดช่วยลดต้นทุนการผลิตต่อหน่วยลง ทำให้คาดรายได้ขาย 12,583 ล้านบาท เพิ่มขึ้น 13% คาดความสามารถทำกำไร มี Gross Profit Margin เฉลี่ย ประมาณ 30% และ**คาดกำไรสุทธิประมาณ 1,884 ล้านบาท เพิ่มขึ้น 18% หรือ 1.20 บาท/หุ้น ภายใต้คาดเงินปันผลในสัดส่วนเดียวกับปี'59 คาดอยู่ที่ 0.59 บาท/หุ้น**

รายงานฉบับนี้จัดทำในนามของบริษัทหลักทรัพย์ ไอรา จำกัด(มหาชน) (“ไอรา”) เพื่อเป็นข้อมูลให้กับลูกค้าของไอราเท่านั้น มิได้เป็นการชี้นำหรือเสนอแนะหรือเชิญชวน เพื่อการซื้อหรือขายหลักทรัพย์ใดๆ ผู้อ่านควรตัดสินใจซื้อหรือขายหลักทรัพย์โดยใช้วิจารณญาณของตนเอง ไอรารวมทั้งพนักงานของบริษัท ปราศจากความรับผิดชอบในความเสียหายอันเกิดจากการใช้ข้อมูลในรายงานนี้ ไม่ว่าทางตรงหรือทางอ้อม ทั้งหมด หรือบางส่วน และไม่ถือเป็นการรับประกันความถูกต้อง สมบูรณ์ และเชื่อถือได้ของข้อมูลในรายงานนี้ ไอรา และ/หรือ กรรมการบริษัท, พนักงาน ที่เกี่ยวข้องอาจมีความสัมพันธ์กับ หรืออาจให้บริการทางด้านวิชาชีพอื่น และ/หรือ บริการทางการเงินอื่นๆ กับบริษัทที่กล่าวถึงในรายงานฉบับนี้ ไอราขอสงวนสิทธิในการเปลี่ยนแปลงความคิดเห็น หรือข้อมูลโดยไม่ต้องแจ้งล่วงหน้า เอกสารฉบับนี้ใช้ภายในไอราเท่านั้น มิได้จัดทำขึ้นสำหรับการลงตีพิมพ์ในหนังสือพิมพ์หรือสื่ออื่นๆ แต่อย่างใด

**Corporate Governance Rating (CG Score)**







AMATA, AOT, BAFS, BAY, BCP, BIGC, BTS, BWG, CK, CPF, CPN, CSL, DELTA, DEMCO, DRT, DTAC, DTC, EASTW, EGCO, GFPT, GPSC, GRAMMY, HANA, HMPRO, INTUCH, IRPC, IVL, KBANK, KCE, KKP, KTB, KTC, LHBANK, LPN, MBK, MCOT, MINT, MONO, NKI, NYT, OTO, PHOL, PPS, PSL, PTT, PTTEP, PTTGC, QH, QTC, RATCH, SAMART, SAMTEL, SAT, SC, SCB, SCC, SCCC, SE-ED, SIM, SITHAI, SNC, SPALI, SSSC, STEC, SVI, TCAP, THCOM, TISCO, TKT, TMB, TNDT, TOP, TSC, TTCL, TU, UV, VGI, WACOAL, WAVE



2S, AAV, ACAP, ADVANC, AGE, AH, AHC, AKP, ALUCON, AMANAH, ANAN, AP, APCO, APCS, ARIP, ASIA, ASIMAR, ASK, ASP, AUCT, AYUD, BANPU, BBL, BDMS, BEM, BFIT, BLA, BOL, BROOK, CEN, CENTEL, CFRESH, CGH, CHG, CHO, CHOW, CI, CIMBT, CKP, CM, CNS, CNT, COL, CPI, DCC, EA, ECF, EE, ERW, FORTH, FPI, GBX, GC, GCAP, GL, GLOBAL, GLOW, GUNKUL, HOTPOT, HYDRO, ICC, ICHI, IFEC, INET, IRC, JSP, K, KSL, KTIS, L&E, LANNA, LH, LHK, LOXLEY, LRH, LST, M, MACO, MALEE, MBKET, MC, MEGA, MFC, MOONG, MSC, MTI, MTLs, NCH, NOBLE, NSI, NTV, OCC, OGC, OISHI, ORI, PACE, PAP, PB, PCSGH, PDI, PE, PG, PJW, PLANB, PM, PPP, PR, PRANDA, PREB, PRG, PRINC, PT, PTG, PYLON, Q-CON, RICHY, ROBINS, RS, RWI, S, S&J, SABINA, SALEE, SAMCO, SCG, SEAFCO, SFP, SIAM, SINGER, SIS, SMK, SMPC, SMT, SNP, SPI, SPPT, SPRC, SR, SSS, SSTA, SUSCO, SUTHA, SWC, SYMC, SYNEX, SYNTEC, TAE, TAKUNI, TASCO, TBSP, TCC, TF, TFI, TGCI, THAI, THANA, THANI, THIP, THRE, THREL, TICON, TIPCO, TK, TKS, TMC, TMI, TMILL, TMT, TNITY, TNL, TOG, TPCORP, TRC, TRU, TRUE, TSE, TSR, TSTE, TSTH, TTA, TTW, TVD, TVO, TWPC, UAC, UP, UPF, VIH, VNT, WINNER, YUASA, ZMICO



AEC, AEONTS, AF, AIRA, AIT, AJ, AKR, AMARIN, AMATAV, AMC, APURE, AQUA, ARROW, AS, BA, BEAUTY, BEC, BH, BIG, BJC, BJCHI, BKD, BR, BROCK, BRR, BTNC, CBG, CGD, CHARAN, CITY, CMR, COLOR, COM7, CPL, CSC, CSP, CSR, CSS, CTW, DCON, DIMET, DNA, EARTH, EASON, ECL, EFORL, EPCO, EPG, ESSO, FE, FER, FOCUS, FSMART, FSS, FVC, GEL, GIFT, GLAND, GOLD, GSTEL, GYT, HPT, HTC, HTECH, IFS, IHL, ILINK, INSURE, IRCP, IT, ITD, J, JMART, JMT, JUBILE, JWD, KASET, KBS, KCAR, KGI, KKC, KOOL, KWC, KYE, LALIN, LPH, MAJOR, MAKRO, MATCH, MATI, M-CHAI, MDX, MFEC, MJD, MK, MODERN, MPG, NC, NCL, NDR, NEP, NOK, NUSA, PATO, PCA, PDG, PF, PICO, PIMO, PL, PLAT, PLE, PMTA, PPM, PRIN, PSTC, QLT, RCI, RCL, RICH, RML, RPC, SANKO, SAPPE, SAWAD, SCI, SCN, SCP, SEAOL, SENA, SIRI, SKR, SLP, SMIT, SORKON, SPA, SPC, SPCG, SPVI, SSC, STANLY, STPI, SUC, TACC, TCCC, TCMC, TEAM, TFD, TFG, TIC, TIW, TKN, TLUXE, TMD, TNP, TOPP, TPA, TPAC, TPCH, TPIPL, TPOLY, TRITN, TRT, TTI, TVI, TWP, U, UBIS, UMI, UPOIC, UT, UWC, VIBHA, VPO, VTE, WICE, WIJK, WIN, XO

Score Range	Number of Logo	Description
90 - 100		Excellent
80 - 89		Very Good
70 - 79		Good
60 - 69		Satisfactory
50 - 59		Pass

ที่มา : [www.sec.or.th](http://www.sec.or.th) (ข้อมูล ณ วันที่ 01/02/60)

หมายเหตุ : ข้อมูล CG Score ประจำปี 2559 จากสมาคมส่งเสริมสถาบันกรรมการบริษัทไทย

รายงานฉบับนี้จัดทำในนามของบริษัทหลักทรัพย์ ไอรา จำกัด (มหาชน) (“ไอรา”) เพื่อเป็นข้อมูลให้กับลูกค้าของไอราเท่านั้น มิได้เป็นการชี้นำหรือเสนอแนะหรือเชิญชวน เพื่อการซื้อหรือขายหลักทรัพย์ใดๆ ผู้อ่านควรตัดสินใจซื้อหรือขายหลักทรัพย์โดยใช้วิจารณญาณของตนเอง ไอรารวมทั้งพนักงานของบริษัท ปราศจากความรับผิดชอบในความเสียหายอันเกิดจากการใช้ข้อมูลในรายงานนี้ ไม่ว่าจะทางตรงหรือทางอ้อม ทั้งหมด หรือบางส่วน และไม่ถือเป็นการรับประกันความถูกต้อง สมบูรณ์ และเชื่อถือได้ของข้อมูลในรายงานนี้ ไอรา และ/หรือ กรรมการบริษัท, พนักงาน ที่เกี่ยวข้องอาจมีความสัมพันธ์กับ หรืออาจให้บริการทางด้านวิชาชีพ และ/หรือ บริการทางการเงินอื่นๆ กับบริษัทที่กล่าวถึงในรายงานฉบับนี้ ไอราขอสงวนสิทธิในการเปลี่ยนแปลงความคิดเห็น หรือข้อมูลโดยไม่ต้องแจ้งล่วงหน้า เอกสารฉบับนี้ใช้ภายในไอราเท่านั้น มิได้จัดทำขึ้นสำหรับการลงตีพิมพ์ในหนังสือพิมพ์หรือสื่ออื่นๆ แต่อย่างใด

**Collective Action Coalition against corruption (CAC) หรือ โครงการแนวร่วมปฏิบัติของภาคเอกชนไทยในการต่อต้านการทุจริต****ได้รับการรับรอง CAC :**

ADVANC, AKP, AMANAH, ASP, AYUD, BAFS, BANPU, BAY, BBL, BCP, BKI, BLA, BTS, BWG, CENTEL, CFRESH, CIMBT, CNS, CPI, CPN, CSL, DCC, DEMCO, DIMET, DRT, DTAC, DTC, EASTW, ECL, EGCO, ERW, FE, FSS, GBX, GCAP, GLOW, HANA, HTC, ICC, IFEC, INTUCH, IRPC, IVL, KABNK, KCE, KGI, KKP, KTB, KTC, LANNA, LHBANK, LHK, MBK, MBKET, MFC, MINT, MONO, MOONG, MSC, MTI, NKI, NSI, OCEAN, PB, PE, PG, PHOL, PM, PPP, PPS, PR, PSL, PT, PTG, PTT, PTTEP, PTTGC, Q-CON, QLT, RATCH, S & J, SABINA, SAT, SCB, SCC, SCG, SINGER, SIS, SMPC, SNC, SNP, SPC, SPC, SPI, SSF, SSI, SSSC, SVI, TCAP, TCMC, TF, TGCI, THAINI, THCOM, THRE, THREL, TIPCO, TISCO, TMB, TMD, TNITY, TNL, TOG, TOP, TPCORP, TSC, TSTH, TTCL, TVI, WACOAL

**ได้ประกาศเจตนารมณ์เข้าร่วม CAC :**

2S, A, ABC, ABICO, ACAP, AEC, AF, AGE, AH, AI, AIE, AIRA, ALUCON, AMARIN, AMATA, ANAN, AOT, AP, APCO, APCS, APURE, AQUA, AS, ASIA, ASIAN, ASIMAR, ASK, BCH, BEAUTY, BFIT, BH, BIGC, BH, BIGC, BJCHI, BLAND, BROCK, BROOK, BRR, BSBM, BTNC, CEN, CGH, CHARAN, CHO, CHOTI, CHOW, CI, CM, COL, CPALL, CPF, CPL, CSC, CSR, CSS, DELTA, DNA, EA, ECF, EE, EFORL, EPCO, ESTAR, EVER, FC, FER, FNS, FPI, FSMART, FVC, GC, GEL, GFPT, GIFT, GLOBAL, GPSC, GREEN, GUNKUL, HMPRO, HOTPOT, ICHI, IEC, IFS, ILINK, INET, INOX, INSURE, IRC, J, JAS, JMART, JMT, JTS, JUBILE, JUTHA, K, KASET, KBS, KC, KCAR, KSL, KTECH, KYE, L & E, LALIN, LPN, LRH, LTX, LVT, M, MAKRO, MALEE, MBAX, MC, MCOT, MEGA, MFEC, MIDA, MILL, MJD, MK, ML, MPG, MTL, NBC, NCH, NCL, NDR, NINE, NMG, NNCL, NPP, NTV, NUSA, OCC, OGC, PACE, PAF, PCA, PCSGH, PDG, PDI, PIMO, PK, PLANB, PLAT, PRANDA, PREB, PRG, PRINC, PSTC, PYLON, QH, RML, ROBINS, ROCK, ROH, ROJNA, RP, RWI, SAMCO, SANKO, SAUCE, SC, SCCC, SCN, SEAOL, SE-ED, SENA, SGP, SITHAI, SKR, SMIT, SMK, SORKON, SPACK, SPALI, SPCG, SPPT, SPRC, SR, SRICHA, STA, STANLY, SUPER, SUSCO, SYMC, SYNEX, SYNTEC, TAE, TAKUNI, TASCOS, TBSP, TEAM, TFG, TFI, THAI, TIC, TICON, TIP, TKT, TLUXE, TMC, TMI, TMILL, TMT, TPA, TPP, TRT, TRU, TRUE, TSE, TSI, TSTE, TTW, TU, TVD, TVO, TVT, TWPC, U, UBIS, UKEM, UNIQ, UOBKH, UREKA, UWC, VGI, VIBHA, VNG, VNT, WAVE, WHA, WICE, WIJK, WIN, XO, ZMICO

ที่มา : [www.sec.or.th](http://www.sec.or.th) (ข้อมูล ณ วันที่ 27/01/60)

หมายเหตุ : ข้อมูลบริษัทที่เข้าร่วมโครงการแนวร่วมปฏิบัติของภาคเอกชนไทยในการต่อต้านการทุจริต (Thai CAC)

จากสมาคมส่งเสริมสถาบันกรรมการบริษัทไทย

รายงานฉบับนี้จัดทำในนามของบริษัทหลักทรัพย์ ไอรา จำกัด(มหาชน) (“ไอรา”) เพื่อเป็นข้อมูลให้กับลูกค้าของไอราเท่านั้น มิได้เป็นการชี้นำหรือเสนอแนะหรือเชิญชวน เพื่อการซื้อหรือขายหลักทรัพย์ใดๆ ผู้อ่านควรตัดสินใจซื้อหรือขายหลักทรัพย์โดยใช้วิจารณญาณของตนเอง ไอรารวมทั้งพนักงานของบริษัท ปราศจากความรับผิดชอบในความเสียหายอันเกิดจากการใช้ข้อมูลในรายงานนี้ ไม่ว่าจะทางตรงหรือทางอ้อม ทั้งหมด หรือบางส่วน และไม่ถือเป็นการรับประกันความถูกต้อง สมบูรณ์ และเชื่อถือได้ของข้อมูลในรายงานนี้ ไอรา และ/หรือ กรรมการบริษัท, พนักงาน ที่เกี่ยวข้องอาจมีความสัมพันธ์กับ หรืออาจให้บริการทางด้านวิชาชีพอื่น และ/หรือ บริการทางการเงินอื่นๆ กับบริษัทที่กล่าวถึงในรายงานฉบับนี้ ไอราขอสงวนสิทธิในการเปลี่ยนแปลงความคิดเห็น หรือข้อมูลโดยไม่ต้องแจ้งล่วงหน้า เอกสารฉบับนี้ใช้ภายในไอราเท่านั้น มิได้จัดทำขึ้นสำหรับการลงตีพิมพ์ในหนังสือพิมพ์หรือสื่ออื่นๆ แต่อย่างใด

**Annual General Meeting : AGM LEVEL**

**บริษัทที่ได้คะแนน AGM Checklist 100 ได้แก่**

ADVANC, AHC, AIRA, AJ, ALUCON, AMATA, ANAN, AQUA, ASP, AYUD, BAFS, BAY, BBL, BCH, BDMS, BIGC, BJCHI, BKI, BROOK, BRR, CFRESH, CHO, CK, CM, CSL, DCC, DELTA, DRT, EASTW, ECF, EGCO, ESSO, FORTH, GC, GFPT, GJS, GLOBAL, GOLD, GPSC, GRAMMY, GSTEL, HANA, HMPRO, HYDRO, ICC, IHL, INTUCH, IRPC, ITD, IVL, JMART, JSP, KASET, KBANK, KCE, KKP, KTB, KTIS, L&E, LANNA, LHBANK, LIT, LOXLEY, LPN, MACO, MBK, MONO, MPIC, NBC, NCH, NTV, NYT, OCC, OCEAN, OGC, PACE, PAP, PATO, PB, PE, PG, PHOL, PJW, PLANB, PLAT, PM, PPP, PPS, PR, PRANDA, PRINC, PT, PTG, PTT, PTTGC, QH, QLC, RATCH, RCI, RCL, RML, ROBINS, RPC, RS, SABINA, SAT, SC, SCC, SCG, SCP, SEAOL, SENA, SF, SFP, SIAM, SIRI, SIS, SITHAI, SNC, SPALI, SPC, SPI, SPPT, SSSC, SST, STEC, SUSCO, SUTHA, SYMC, TAE, TAKUNI, TBSP, TCAP, TFD, THANI, THCOM, THREL, TIP, TISCO, TK, TKT, TMD, TMI, TMT, TNITY, TNL, TOP, TPCORP, TSR, TTCL, TTW, TVD, TWP, UMI, UV, WAVE, YUASA


**บริษัทที่ได้คะแนน AGM Checklist 90 - 99 ได้แก่**

2S, AAV, ABC, AEC, AF, AGE, AH, AI, AIE, AKP, AMANAH, AMARIN, AP, APCO, APCS, APURE, ARIP, ARROW, AS ASIA, ASIMAR, ASK, AUCT, BA, BANPU, BCP, BEC, BFIT, BGT, BH, BJC, BJCHI, BLA, BOL, BTNC, BWG, CBG, CENTEL, CHG, CHOW, CIG, CIMBT, CKP, CNT, COL, COM7, CPF, CPL, CPN, CRANE, CSC, CSP, DCON, DTAC, DTC, EA, EARTH, EASON, ECL, EE, ERW, FE, FER, FNS, FOCUS, FPI, FSMART, FSS, FVC, GBX, GCAP, GEL, GENCO, GL, GLOW, GYT, HARN, HOTPOT, HTC, HTECH, ICHI, IEC, IFEC, IFS, ILINK, INET, INSURE, IRCP, IT, JMT, JUBILE, JUTHA, K, KBS, KCAR, KKC, KTC, KWC, LEE, LH, LPN, LRH, LST, M, MAJOR, MAKRO, MALEE, MATCH, MBKET, MC, M-CHAI, MCOT, MCS, MEGA, MFEC, MINT, MK, MODERN, MPG, MTI, NC, NINE, NKI, NOBLE, NOK, NPP, NSI, NWR, OISHI, OTO, PAF, PCA, PCSGH, PDG, PDI, PERM, PF, PK, PL, PLE, PMTA, POST, PPM, PRAKIT, PREB, PRG, PRIN, PSL, PTTEP, PYLON, Q-CON, RICH, RICHY, RP, RWI, S, S & J, S11, SALEE, SAMART, SAMCO, SAMTEL, SAPPE, SAUCE, SAWAD, SCB, SCCC, SCN, SEAFCO, SE-ED, SGF, SIM, SINGER, SKR, SLP, SMIT, SMK, SMM, SMPC, SNP, SOLAR, SPA, SPCG, SPVI, SR, SSF, STA, STPI, SUC, SVI, SVOA, SWC, SYNEX, SYNTEC, TACC, TASCOS, TCC, TEAM, TF, TFI, TGCI, THAI, THANA, THE, THIP, THRE, TIC, TICON, TIPCO, TKN, TKS, TLUXE, TMB, TMC, TMILL, TNDT, TNP, TOG, TOPP, TPA, TPP, TRC, TRT, TRU, TRUE, TSE, TSTE, TTA, TTI, TU, TVI, TVT, TWPC, TYCN, UAC, UBIS, UOBKH, UP, UPF, UPOIC, UT, VARO, VIH, VNT, VTE, WACOAL, WICE, WIJK, WIN, WINNER, WORK, XO, ZMICO


**บริษัทที่ได้คะแนน AGM Checklist 80 – 89 ได้แก่**

A, ABICO, ACAP, AIT, AJD, AKR, AMATAV, ASEFA, ATP30, BAT-3K, BEM, BKD, BR, BROCK, BSBM, BUI, CEN, CGH, CHARAN, CHUO, CI, CMR, CNS, CPALL, CPI, CSR, CTW, CWT, DEMCO, DNA, DRACO, DSGT, EFORL, FANCY, GIFT, GLAND, GRAND, HPT, INOX, J, JAS, JTS, JWD, KC, KGI, KOOL, KTECH, KWG, LALIN, LDC, MATI, MBAX, MDX, MFC, MILL, MOONG, MSC, MTLs, NDR, NEWS, NMG, NNCL, NUSA, ORI, PIMO, PRECHA, RAM, ROH, ROJNA, SAFARI, SANKO, SCI, SIMAT, SMT, SORKON, SPRC, SSC, SUPER, T, TC, TCCC, TCJ, TCMC, TNPC, TPAC, TPOLY, TRITN, TRUBB, TSI, TWZ, U, UEC, UPA, UTP, UVAN, UWC, VI, VIBHA, VPO, WG, WHA

ที่มา : [www.sec.or.th](http://www.sec.or.th) (ข้อมูล ณ วันที่ 01/02/60)

หมายเหตุ : ข้อมูล AGM ประจำปี 2559 จากสมาคมส่งเสริมผู้ลงทุนไทย

รายงานฉบับนี้จัดทำในนามของบริษัทหลักทรัพย์ ไอรา จำกัด(มหาชน) (“ไอรา”) เพื่อเป็นข้อมูลให้กับลูกค้าของไอราเท่านั้น มิได้เป็นการชี้แนะหรือเสนอแนะหรือเชิญชวน เพื่อการซื้อหรือขายหลักทรัพย์ใดๆ ผู้อ่านควรตัดสินใจซื้อหรือขายหลักทรัพย์โดยใช้วิจารณญาณของตนเอง ไอรารวมทั้งพนักงานของบริษัท ปราศจากความรับผิดชอบในความเสียหายอันเกิดจากการใช้ข้อมูลในรายงานนี้ ไม่ว่าทางตรงหรือทางอ้อม ทั้งหมด หรือบางส่วน และไม่ถือเป็นการรับประกันความถูกต้อง สมบูรณ์ และเชื่อถือได้ของข้อมูลในรายงานนี้ ไอรา และ/หรือ กรรมการบริษัท, พนักงาน ที่เกี่ยวข้องอาจมีความสัมพันธ์กับ หรืออาจให้บริการทางด้านวิชาชีพอื่น และ/หรือ บริการทางการเงินอื่นๆ กับบริษัทที่กล่าวถึงในรายงานฉบับนี้ ไอราขอสงวนสิทธิในการเปลี่ยนแปลงความคิดเห็น หรือข้อมูลโดยไม่ต้องแจ้งล่วงหน้า เอกสารฉบับนี้ใช้ภายในไอราเท่านั้น มิได้จัดทำขึ้นสำหรับการลงตีพิมพ์ในหนังสือพิมพ์หรือสื่ออื่นๆ แต่อย่างใด