

ราคาปัจจุบัน	42.75 บาท	คำแนะนำ	ขาย	Target Price	36.00 บาท
--------------	-----------	---------	-----	--------------	-----------

Highlight Issue:

- **Unlimited Data Package** หนุนลูกค้า Postpaid เริ่มฟื้นตัว กำไรสุทธิ 1Q60 ที่ 229 ล้านบาท ดีกว่าคาด
- การหันมาแข่งขันบนตลาด Post Paid เต็มตัว อาจจุดกระแสการแข่งขันที่รุนแรงขึ้นอีก
- เริ่มแข่งขันได้มากขึ้น แต่แลกมาด้วยต้นทุนที่สูง มี **Downside** ต่อประมาณการ ยังแนะนำ “ขาย” อิงมูลค่าเหมาะสมเดิมที่ 36 บาท

จำนวนหุ้น	2,368	ล้านหุ้น
ราคา Par	2	บาท
มูลค่าตลาด	101,224	ล้านบาท
Free Float	29%	
Foreign Limit	49%	
ผู้ถือหุ้นรายใหญ่ (17/02/60) :		
1) TELENOR ASIA	42.62%	
2) THAI TELCO HOLDINGS	22.43%	
3) TOT	5.58%	
การดำเนินธุรกิจ :		
ให้บริการโทรศัพท์เคลื่อนที่ บนคลื่นความถี่ 850, 1800 และ 2100 MHz		
นักวิเคราะห์		
พลเทพ วงษ์ภาค, FRM	02-684-8796	
phontheop@aira.co.th		

Unlimited Data Package หนุนลูกค้า Postpaid เริ่มฟื้นตัว กำไรสุทธิ 1Q60 ที่ 229 ล้านบาท ดีกว่าที่เราคาดว่าจะขาดทุน 29 ล้านบาท ... แม้ลูกค้า Prepaid จะยังคงลดลงเป็นไตรมาสที่ 4 ติดต่อกัน จำนวน 0.37 ล้านราย แต่ในตลาด Postpaid ทำได้ค่อนข้างดี โดยเพิ่มขึ้น 0.19 ล้านราย และปริมาณการใช้งาน Data เพิ่มขึ้นอย่างเห็นได้ชัด โดยรายได้จากการบริการ Data ในไตรมาสนี้ เพิ่มขึ้นถึง 9.2% QoQ และทำให้สัดส่วนรายได้ Data ต่อรายได้บริการรวมขยับมาที่ 64% ซึ่งเป็นผลจากการปูพรม Package Data แบบ Unlimited แต่อย่างไรก็ดีมีผลทางลบอยู่บ้าง โดยรายได้ Voice ปรับตัวลดลงในอัตราเร่ง -14% QoQ จากพฤติกรรมผู้บริโภคที่หันไปใช้ Mobile Internet หรือ IP Call แทน สหกิจแล้วรายได้บริการรวมในไตรมาสนี้ยังคงลดลง 1.3% YoY แต่เพิ่มขึ้นได้ 1.2% QoQ ด้านค่าใช้จ่ายที่เป็นไฮไลท์ไตรมาสนี้ คือค่าใช้จ่ายทางการตลาดที่ลดลง 23% QoQ หรือราว 400 ล้านบาท QoQ จากการควบคุมค่าใช้จ่ายที่ดีขึ้น (บางส่วนเกิดจากรายการบัญชี) ขณะที่ค่าใช้จ่ายในการบริหารลดลง 11% QoQ หรือราว 250 ล้านบาท หลังจากมีการปรับโครงสร้างพนักงานไปแล้วใน 4Q59

การหันมาแข่งขันบนตลาด Post Paid เต็มตัว อาจจุดกระแสการแข่งขันที่รุนแรงขึ้นอีก... DTAC มุ่งแข่งขันในตลาด DATA และตลาด Prepaid โดยได้ผลักดัน Package Data แบบ Unlimited อย่างเต็มตัวใน 1Q60 ซึ่งทำให้ DTAC ยังคงรักษา Momentum ในการแข่งขันในตลาดนี้ไว้ได้ อย่างไรก็ตามเราพบว่า คู่แข่งที่สำคัญอย่าง ADVANC ได้เริ่มขยับเข้าสู่ Package ลักษณะดังกล่าวเพื่อรักษา Position ทางการตลาดแล้ว และน่าจะทำให้การแข่งขันจะยังคงรุนแรงในช่วงที่เหลือของปี โดยเฉพาะจากค่าใช้จ่ายในการ Subsidy เครื่องฯ ที่ยังคงอยู่ในระดับสูง เริ่มแข่งขันได้มากขึ้น แต่แลกมาด้วยต้นทุนที่สูง มี **Downside** ต่อประมาณการ ยังแนะนำ “ขาย” อิงมูลค่าเหมาะสมเดิมที่ 36 บาท... แม้ DTAC จะเริ่มมีตำแหน่งทางการตลาดที่แข็งแกร่งขึ้น หลังจากโครงข่าย 4G ขยายตัวอย่างรวดเร็วโดยเพิ่มขึ้นถึง 1.3 เท่าตัวเทียบ YoY และทำให้ DTAC สามารถผลักดัน Package แบบ Unlimited ได้ อย่างไรก็ตามความคืบหน้าดังกล่าวแลกมาด้วยต้นทุนที่สูง ทั้งจากต้นทุนโครงข่าย/Subsidy และน่าจะทำให้ผลประกอบการของ DTAC ยังอยู่ในระดับต่ำ อย่างน้อยก็ในระยะสั้น โดยกำไรสุทธิ 1Q60 ที่ออกมา 229 ล้านบาท คิดเป็นเพียง 16% ของประมาณทั้งปีของเราที่ 1.4 พันล้านบาท (Consensus ประเมินที่ 1.8 พันล้านบาท) และหากการแข่งขันยังคงรุนแรง เราประเมินว่าอาจมีการปรับประมาณการลงอีก ครั้งนี้เราจึงยังคงมุมมองในเชิงระมัดระวังต่อ DTAC และยังคงคำแนะนำ “ขาย” อิงมูลค่าเหมาะสมเดิมที่ 36 บาท

Financial Summary

Unit: MB.	FY14A	FY15A	FY16A	FY17F	FY18F
Revenue (EX-IC)	83,419	81,633	76,874	76,500	80,276
Growth (%)	-0.6%	-2.1%	-5.8%	-0.5%	4.9%
Net Profit	10,729	5,893	2,086	1,424	3,208
Growth (%)	1.5%	-45.1%	-64.6%	-31.7%	125.2%
EPS	4.53	2.49	0.88	0.60	1.35
BVPS	13.76	11.50	11.46	11.95	12.85
DPS	6.91	2.93	0.42	0.30	0.68
PE	21.28	11.58	33.03	68.98	30.63
PBV	7.01	2.63	3.29	3.47	3.23
EV/EBITDA	8.21	3.93	4.30	3.96	2.99
Dividend Yield (%)	7.2%	9.7%	1.1%	0.7%	1.6%

ที่มา : DTAC และประมาณการโดย AIRA

Financial Results

Income Statement (MnBt.)	1Q59	2Q59	3Q59	4Q59	1Q60	%qoq	%yoy
Service Revenue (EX-IC)	16,436	16,202	16,196	16,023	16,223	1.2%	-1.3%
Sale Revenue	3,836	2,331	1,949	4,064	2,446	-39.8%	-36.2%
Total Revenue (EX-IC)	20,273	18,533	18,145	20,087	18,670	-7.1%	-7.9%
Cost of Sale and Service (EX-IC)	14,182	13,381	13,194	15,779	14,490	-8.2%	2.2%
Gross Profit	6,091	5,152	4,951	4,308	4,180	-3.0%	-31.4%
SG&A	4,511	4,409	4,114	4,222	3,889	-7.9%	-13.8%
Core Profit	1,183	703	652	169	213	26.0%	-82.0%
Net Profit	1,256	141	659	30	229	660.8%	-81.8%
Gross Profit Margin (%)	30.04%	27.80%	27.28%	21.45%	22.39%		
Net Profit Margin (%)	6.19%	0.76%	3.63%	0.15%	1.23%		

ที่มา : DTAC และประมาณการโดย AIRA

Financial Highlight

Income Statement (MnBt.)	FY14A	FY15A	FY16A	FY17F	FY18F
Service Revenue (EX-IC)	68,276	66,222	64,693	63,101	66,475
Sale Revenue	15,143	15,411	12,181	13,399	13,801
Total Revenue (EX-IC)	83,419	81,633	76,874	76,500	80,276
Cost of Sale and Service (EX-IC)	55,144	57,136	56,537	60,040	61,230
Gross Profit	28,275	24,498	20,337	16,460	19,046
SG&A	14,864	16,408	17,256	15,306	15,932
Interest Expense	1,337	1,384	1,567	1,192	723
EBITDA	31,220	27,893	27,906	30,381	33,300
Core Profit	10,735	6,188	2,706	1,424	3,208
Net Profit	10,729	5,893	2,086	1,424	3,208
Key Financial Ratio	FY14A	FY15A	FY16A	FY17F	FY18F
Gross Profit Margin (%)	33.9%	30.0%	26.5%	21.5%	23.7%
EBITDA Margin (%)	37.4%	34.2%	36.3%	39.7%	41.5%
Interest Coverage Ratio (x)	10.9	6.6	3.0	2.5	6.5
Core Profit Margin (%)	12.9%	7.6%	3.5%	1.9%	4.0%
Net Debt to Equity (x)	0.85	1.39	1.13	0.78	0.04
ROE (%)	32.9%	22.7%	10.0%	5.0%	10.5%
ROA (%)	10.1%	5.6%	2.3%	1.5%	3.5%
Growth (%)	FY14A	FY15A	FY16A	FY17F	FY18F
Revenue	-0.6%	-2.1%	-5.8%	-0.5%	4.9%
SG&A	5.3%	10.4%	5.2%	-11.3%	4.1%
Interest	-37.9%	3.5%	13.2%	-23.9%	-39.3%
EBITDA	4.4%	-10.7%	0.0%	8.9%	9.6%
Core Profit	-0.9%	-42.4%	-56.3%	-47.4%	125.2%
Net Profit	1.5%	-45.1%	-64.6%	-31.7%	125.2%
Per Share (Bt.)	FY14A	FY15A	FY16A	FY17F	FY18F
EPS	4.53	2.49	0.88	0.60	1.35
BV	13.76	11.50	11.46	11.95	12.85
Dividend	6.91	2.93	0.42	0.30	0.68
	FY14A	FY15A	FY16A	FY17F	FY18F
PE (x)	21.3	11.6	33.0	69.0	30.6
PBV (x)	7.0	2.6	3.3	3.5	3.2
Div.Yield (%)	7.2%	9.7%	1.1%	0.7%	1.6%

ที่มา : DTAC และประมาณการโดย AIRA

Corporate Governance Rating (CG Score)







ADVANC, BAFS, BCP, BIGC, BTS, CK, CPN, DRT, DTAC, DTC, EASTW, EGCO, RAMMY, HANA, HMPRO, INTUCH, IRPC, IVL, KBANK, KCE, KKP, KTB, LHBANK, LPN, MCOT, MINT, MONO, NKI, PHOL, PPS, PS, PSL, PTT, PTTEP, PTTGC, QTC, RATCH, ROBINS, SAMART, SAMTEL, SAT, SC, SCB, SCC, SE-ED, SIM, SNC, SPALI, THCOM, TISCO, TKT, TMB, TOP, VGI, WACOAL



AAV, ACAP, AGE, AHC, AKP, AMATA, ANAN, AOT, APCS, ARIP, ASIMAR, ASK, ASP, BANPU, BAY, BBL, BDMS, BEC, BKI, BLA, BMCL, BOL, BROOK, BWG, CENTEL, CFRESH, CHO, CIMBT, CM, CNT, COL, CPF, CPI, CSL, DCC, DELTA, DEMCO, ECF, EE, ERW, GBX, GC, GFPT, GLOBAL, GUNKUL, HEMRAJ, HOTPOT, HYDRO, ICC, ICHI, INET, IRC, KSL, KTC, LANNA, LH, LOXLEY, LRH, MACO, MBK, MC, MEGA, MFEC, NBC, NCH, NINE, NSI, NTV, OCC, OGC, OISHI, OTO, PAP, ODI, PE, PG, PJW, PM, PPP, PR, PRNADA, PREB, PT, PTG, Q-CON, OH, RS, S&J, SABINA, SAMCO, SCG, SEAFCO, SFP, SIAM, SINGER, SIS, SITHAI, SMK, SMPC, SMT, SNP, SPI, SSF, SSI, SSSC, SST, STA, STEC, SVI, SWC, SYMC, SYNTEC, TASCO, TBSP, TCAP, TF, TGCI, THAI, THANA, THANI, THIP, THRE, THREL, TICON, TIP, TIPCO, TK, TKS, TMI, TMILL, TMT, TNDT, TNITY, TNL, TOG, TPC, TPCORP, TRC, TRU, TRUE, TSC, TSTE, TSTH, TTA, TTCL, TTW, TU, TVD, TVO, UAC, UT, UV, VNT, WAVE, WINNER, YUASA, ZMICO



2S, AEC, AEONTS, AF, AH, AIRA, AIT, AJ, AKR, AMANAH, AMARIN, AP, APCO, AQUA, AS, ASIA, AUCT, AYUD, BA, BEAUTY, BEC, BFIT, BH, BIG, BJC, BJCHI, BKD, BTNC, CBG, CGD, CHG, CHOW, CI, CITY, CKP, CNS, CPALL, CPL, CSC, CSP, CSS, CTW, DNA, EARTH, EASON, ECL, EFORL, ESSO, FE, FIRE, FOCUS, FORTH, FPI, FSMART, FSS, FVC, GCAP, GENCO, GL, GLAND, GLOW, GOLD, GYT, HTC, HTECH, IEC, IFEC, IFS, IHL, IRCP, ITD, JSP, JTS, JUBILE, KASET, KBS, KCAR, KGI, KKC, KTIS, KWV, KYE, L&E, LALIN, LHK, LIT, LST, M, MAJOR, MAKRO, MATCH, MATI, MBKET, M-CHAI, MFC, MILL, MJD, MK, MODERN, MOONG, MPG, MSC, MTI, MTL, NC, NOK, NUSA, NWR, NYT, OCEAN, PACE, PATO, PB, PCA, PCSGH, PDG, PF, PICO, PL, PLANB, PLAT, PPM, PRG, PRIN, PSTC, PTL, PYLON, QTC, RCI, RCL, RICHY, RML, RPC, S, SALEE, SAPPE, SAWAD, SCCC, SCN, SCP, SEAOL, SIRI, SKR, SMG, SOLAR, SORKON, SPA, SPC, SPCG, SPPT, SPVI, SRICHA, SSC, STANLY, STPI, SUC, SUSCO, SUTHA, SYNEX, TAE, TAKUNI, TCC, TCCC, TCJ, TEAM, TFD, TFI, TIC, TIW, TLUXE, TMC, TMD, TOPP, TPCH, TPIPL, TRT, TSE, TSR, TT, UMI, UP, UPF, UPOIC, UREKA, UWC, VIBHA, VIH, VPO, WHA, WIN, XO

Score Range	Number of Logo	Description
90 - 100		Excellent
80 - 89		Very Good
70 - 79		Good
60 - 69		Satisfactory
50 - 59		Pass

ที่มา : www.sec.or.th (ข้อมูล ณ วันที่ 1/12/58)

หมายเหตุ : ข้อมูล CG Score ประจำปี 2558 จากสมาคมส่งเสริมสถาบันกรรมการบริษัทไทย

Anti-corruption Progress Indicator

ระดับ 5 : Extended หมายถึง การแสดงให้เห็นถึงนโยบายที่ครอบคลุมถึงหุ้นส่วนทางธุรกิจ ที่ปรึกษา ตัวกลาง หรือตัวแทนธุรกิจ ที่จะไม่มีส่วนเกี่ยวข้องกับการคอร์รัปชันทุกรูปแบบ ได้แก่

BCP, CPN, GYT, PE, PM, PPP, PT, PTT, PTTGC, SAT, SCC, THANI, TOP

ระดับ 4 : Certified หมายถึง การแสดงให้เห็นถึงการนำไปปฏิบัติโดยมีการสอบทานความครบถ้วนเพียงพอของกระบวนการทั้งหมดจากคณะกรรมการตรวจสอบหรือผู้สอบบัญชีที่ ก.ล.ต. ให้ความเห็นชอบ การได้รับการรับรองเป็นสมาชิกแนวร่วมปฏิบัติของภาคเอกชนไทยในการต่อต้านการทุจริต หรือ ได้ผ่านการตรวจสอบเพื่อให้ความเชื่อมั่นอย่างเป็นทางการหน่วยงานภายนอกและระดับสูงสุดของการพัฒนาระดับการต่อต้านการทุจริตคอร์รัปชัน ได้แก่

ASP, BAFS, BANPU, BAY, BBL, BKI, BLA, CIMBT, CNS, CSL, DCC, DRT, DTC, EASTW, ECL, EGCO, ERW, FSS, GCAP, HANA, HTC, INTUCH, IRPC, IVL, KBANK,KCE,KGI, KKP, KTB, LANNA, LHBANK, MTI, NKI, PSL, PTG, PTTEP, SABINA, SCB, SNCSNP, SSF, SSSC, TCAP, THCOM, TISCO, TMB, TMD, TNITY, TOG

ระดับ 3 : Established หมายถึง การแสดงให้เห็นถึงระดับขอขเขตของนโยบายของบริษัท เช่น ไม่จ่ายเจ้าหน้าที่รัฐ ไม่มีส่วนเกี่ยวข้อง ต่อต้านผู้เกี่ยวข้อง การสื่อสารและฝึกอบรมแก่พนักงานเพื่อให้ความรู้เกี่ยวกับนโยบายและแนวปฏิบัติในการต่อต้านคอร์รัปชัน

โดยแบ่งเป็น ระดับ 3A เป็นบริษัทที่มีการประกาศมาตรฐานมีส่วนร่วมโครงการ CAC หรือภาคี และระดับ 3B เป็นบริษัทที่มีค่านิยมและนโยบายของบริษัท แต่ไม่ได้ประกาศมาตรฐานมีส่วนร่วมโครงการ CAC หรือภาคี ซึ่งทั้ง 2 กรณีถือเป็นผลการประเมินในระดับเดียวกัน

- **ระดับ 3A** ได้แก่

ABC, ACAP, ADVANC, AEC, AGE, AH, AMANAH, ANAN, AP, APCS, APURE, AS, ASIA, ASIAN, ASIMAR, BIGC, BROOK, BTS, BWG, CEN, CENTEL, CFRESH, CHARAN, CHO, CHOTI, CM, CNT, COL, CPAL, CPF, CPI, CPL, DELTA, DEMCO, DIMET,DNA, DTAC, EA, ECF, EE, EVER, FPI, GBX, GC, GFPT, GLOW, HMPRO, HOTPOT, ICC, ICHI, IFEC, INOX, INSURE, IRC, JAS, JTS, JUBILE, KC, KTC, KYE, LHK, LPN, LRH, MAKRO, MC, MCOT, MFC, MFEC, MINT, MJD, MONO, MOONG, NBC, NDR, NINE, NMG, NSI, NTV, OGC, PACE, PCSGH, PDI, PG, PHOL, PLAT, PPS, PR, PRANDA, PREB, PS, QLT, RATCH, RML, ROBINS, ROJNA, RWI, SAMCO, SCCC, SCG, SEAQIL, SE-ED, SENA, SINGER, SITHAI, SMK, SMPC, SPALI, SPC, SPCG, SPI, SRICHA, SSI, STANLY, SUPER, SVI, SYMC, SYNEX, SYNTEC, TASCO, TCMC, TFI, THAI, THRE, THREL, TICON, TKT, TLUXE, TMILL, TMT, TNL, TPCORP, TSTE, TSTH, TTCL, TU, TVI, UOBKH, UREKA, VGI, VNT, WACOAL, WHA, ZMICO

- **ระดับ 3B** ได้แก่

AAV, AHC, AIT, AKR, ARROW, ASK, BA, BDMS, BEC, BECL, BJCHI, BUI, CGH, CHG, CHOW, CIG, CITY, CK, CKP, COLOR, CWT, EARTH, EASON, EPG, F&D, FANCY, FIRE, FMT, FORTH, GENCO, GL, GOLD, GPSC, GRAMMY, HYDRO, IRCP, IT, JCT, KCM, KWC, LH, LIT, LOXLEY, MACO, MANRIN, MATI, MODERN, MSC, NOBLE, NOK, NPK, NUSA, OISHI, OTO, PAF, PAP, PATO, PF, PJW, PLANB, PLE, POLAR, PRG, PTL, Q-CON, QTC, RCI, S11, SALEE, SAM, SAMART, SAMTEL, SAPPE, SC, SCP, SFP, SIM, SLP, SMT, SPA, SPORT, SSC, SST, STEC, STPI, SUC, SUTHA, T, TAE, TBSP, TCC, TFD, TGCI, TGPRO, THANA, THIP, TIW, TK, TMW, TNDT, TOPP, TPC, TPCH, TPIPL, TSR, TT, TYCN, UAC, UBIS, UEC, UMI, UP, UPF, UT, UV, VPO, WAVE, WINNER, YUASA

- **ระดับ 2 : Declared** หมายถึง การแสดงให้เหินถึงความมุ่งมั่นโดยการประกาศเจตนาสมัครเป็นแนวร่วมปฏิวัติ (Collective Action Coalition) ของภาคเอกชนไทยในการต่อต้านการทุจริต ได้แก่

2S, ABICO, AF, AKP, AMARIN, AMATA, AOT, APCO, AYUD, BEAUTY, BFIT, BH, BKD, BLAND, BTNC, CCP, CI, CSR, CSS, EFORL, EPCO, FE, FNS, FVC, GEL, GLOBAL, HEMRAJ, IEC, IFS, INET, JUTHA, KASET, KCAR, KKC, KSL, L&E, LALIN, LTX, M, MALEE, MBK, MBKET, MEGA, MK, MPG, MTL, NCH, NCL, NPP, OCC, OCEAN, PB, PCA, PRINC, QH, ROCK, RPC, S & J, SGP, SIAM, SIS, SKR, SMG, SMIT, SORKON, SUSCO, TAKUNI, TEAM, TF, TIC, TIP, TIPCO, TMC, TMI, TPP, TRT, TRU, TSC, TSI, TTW, TVD, TVO, UKEM, UNIQ, UWC, VNG, WIJK, WIN, XO, TRUE

- **ระดับ 1 : Committed** หมายถึงการแสดงให้เหินถึงความมุ่งมั่นจากผู้บริหารสูงสุดและขององค์กรโดยชัดและนโยบายของคณะกรรมการในเรื่องการดำเนินงานธุรกิจที่ไม่มีส่วนเกี่ยวข้องกับการคอร์รัปชัน ได้แก่

ACD, AEONTS, AFC, AIRA, AJ, ALUCON, AMC, AQUA, ARIP, AUCTION, BAT-3K, BIG, BJC, BMCL, BOL, BRR, BSBM, CBG, CCET, CCN, CGD, CMR, CPH, CSC, CSP, CTW, DCON, DRACO, DSGT, DTCL, E, EMC, ESSO, FOCUS, FSMART, GIFT, GLAND, GRAND, GUNKUL, HFT, HTECH, IHL, ILINK, ITD, JSP, KDH, KTIS, KTP, LEE, LST, MAJOR, MATCH, MAX, M-CHAI, MDX, MIDA, ML, MPIC, NC, NEP, NNCL, NWR, OHTL, PICO, PK, PL, PPM, PRAKIT, PRECHA, PRIN, PSTC, PYLON, RAM, RICH, RS, SANKO, SAUCE, SAWAD, SAWANG, SCN, SEAFCO, SF, SHANG, SIRI, SMART, SMM, SOLAR, SPACK, SPG, SPPT, SPVI, STA, STAR, SVH, SVOA, SWC, TAPAC, TC, TCCC, TCJ, TCOAT, TH, TKS, TNH, TNPC, TPA, TPAC, TPOLY, TRC, TRUBB, TSE, TTA, TTI, TTL, TTTM, TWP, TWZ, U, UMS, UPA, UPOIC, UTP, UVAN, VARO, VI, VIBHA, VIH, VTE, WG

ที่มา : www.sec.or.th (ข้อมูล ณ วันที่ 1/12/58)

หมายเหตุ : ข้อมูล AGM ประจำปี 2558 จากสมาคมส่งเสริมผู้ลงทุนไทย

Annual General Meeting : AGM LEVEL

บริษัทที่ได้คะแนน AGM Checklist 100 ได้แก่

AGE, AH, AJ, AKP, ALUCON, AMATA, ANAN, AS, ASIA, ASP, AYUD, BAFS, BANPU, BAY, BBL, BCP, BECL, BFIT, BIGC, BJCHI, BKI, BLA, BMCL, BROOK, BRR, BWG, CFRESH, CHG, CHO, CHOW, CI, CIMBT, CK, CM, CPN, DCC, DELTA, DRT, DTC, EASON, EASTW, ECF, EGCO, FE, FORTH, FPI, GBX, GC, GFPT, GOLD, GUNKUL, HANA, HEMRAJ, HMPRO, ICC, IHL, INTUCH, IVL, JMART, KASET, KCE, KKP, KTB, KTC, L&E, LANNA, LHBANK, LIT, LOXLEY, LPN, MACO, MAJOR, MBK, MEGA, MINT, MK, MODERN, MONO, MPIC, NBC, NCH, NINE, NPP, NTV, OCC, OGC, OISHI, PB, PE, PG, PM, PPP, PPS, PR, PRANDA, PS, PSL, PT, PTT, PTTEP, PTTGC, PYLON, QH, QTC, RATCH, RCL, RICH, RS, S & J, SABINA, SAT, SC, SCB, SCG, SCP, SE-ED, SENA, SFP, SIS, SNC, SNP, SPALI, SPC, SPI, SSSC, STEC, STPI, SUSCO, SUTHA, SVOA, SYMC, TAE, TBSP, TCAP, TF, TFD, THANI, THCOM, THIP, TIP, TISCO, TK, TKT, TMD, TMILL, TNDT, TNL, TPC, TPCORP, TRU, TSR, TTI, TTW, TU, TVD, TVO, TWP, TYCN, UAC, UPOIC, UV, WIN


บริษัทที่ได้คะแนน AGM Checklist 90 - 99 ได้แก่

2S, AAV, ABC, ADVANC, AF, AHC, AIRA, AKR, AMANAH, AMARIN, AP, APCO, APCS, APURE, AQUA, ARIP, ASIMAR, ASK, BAT-3K, BCH, BDMS, BGT, BH, BJC, BKD, BOL, BROCK, BSBM, BTNC, BUI, CEN, CENTEL, CHUO, CIG, CKP, CMR, CNT, COL, CPALL, CPF, CPI, CPL, CRANE, CSC, CSL, CSP, CSR, CSS, CWT, DCON, DEMCO, DTAC, EA, EARTH, ECL, EE, EIC, ERW, ESSO, FANCY, FOCUS, FSMART, FSS, FVC, GCAP, GENCO, GL, GLOBAL, GLOW, GRAMMY, GYT, HOTPOT, HTC, HTECH, HYDRO, ICHI, IEC, IFEC, IFS, INET, INOX, IRCP, IRPC, IT, ITD, JAS, JMT, JSP, JUBILE, JUTHA, KBANK, KBS KC, KCAR, KGI, KKC, KTIS, KWC, LEE, LH, LRH, LST, M, MAKRO, MANRIN, MATCH, MBAX, MBKET, M-CHAI, MCOT, MCS, MFEC, MOONG, MPG, MTI, NC, NKI, NOBLE, NSI, NWR, NYT, OCEAN, OTO, PAP, PATO, PCA, PDG, PDI, PERM, PF, PHOL, PJW, PL, PLAT, PLE, POST, PPM, PRAKIT, PREB, PRG, PRIN, PTG, Q-CON, QLT, RCI, ROBINS, ROJNA, RPC, RWI, S, SALEE, SAMART, SAMCO, SAMTEL, SANKO, SAUCE, SAWAD, SCC, SCCC, SEAFCO, SIM, SIMAT, SINGER, SIRI, SITHAI, SKR, SMART, SMG, SMIT, SMK, SMM, SMPC, SOLAR, SPA, SPCG, SPG, SPPT, SSF, SSI, SST, STA, STAR, SUC, SVI, SWC, SYNEX, SYNTEC, TAKUNI, TASCOC, TCC, TCJ, TCMC, TEAM, TFI, TGCI, THAI, THANA, THRE, THREL, TIC, TICON, TIPCO, TKS, TLUXE, TMB, TMC, TMI, TMT, TNITY, TNPC, TOG, TOP, TOPP, TPP, TRC, TRT, TSI, TSTE,TT, TTA, TTCL, TVI, UBIS, UMI, UOBKH, UP, UPF, UT, VARO, VIBHA, VIH, VNT, VTE, WACOAL, WAVE, WHA, WIJK, WINNER, WORK, XO, YUASA, ZMICO, TRUE


บริษัทที่ได้คะแนน AGM Checklist 80 - 89 ได้แก่

ABICO, ACAP, ACD, AEC, AIT, AJD, AMC, AQ, ARROW, AUCT, BA, BEAUTY, BEC, CBG, CCET, CCP, CGD, CGH, CHARAN, CNS, CTW, DNA, DRACO, DSGT, EFORL, EMC, EPCO, FER, FIRE, FNS, GEL, GLAND, GRAND, ILINK, JCT, JTS, KCM, KTP, LALIN, LDC, MALEE, MATI, MC, MDX, MFC, MSC, MTLs, NCL, NNCL, NOK, NUSA, PAF, PCSGH, PK, PLANB, POLAR, PRECHA, PRINC, RAM, RICHY, RML, S11, SAM, SAPPE, SCN, SEAOL, SF, SGP, SPACK, SPVI, SRICHA, SSC, T, TC, TCCC, TPA, TPAC, TPIPL, TPOLY, TRUBB, TSE, U, UEC, UKEM, UMS, UNIQ, UREKA, UTP, UVAN, UWC, WG

ที่มา : www.sec.or.th (ข้อมูล ณ วันที่ 1/12/58)

หมายเหตุ : ข้อมูล AGM ประจำปี 2558 จากสมาคมส่งเสริมผู้ลงทุนไทย

รายงานฉบับนี้จัดทำในนามของบริษัทหลักทรัพย์ ไอรา จำกัด (มหาชน) (“ไอรา”) เพื่อเป็นข้อมูลให้กับลูกค้าของไอราเท่านั้น มิได้เป็นการชี้นำหรือเสนอแนะหรือเชิญชวน เพื่อการซื้อหรือขายหลักทรัพย์ใดๆ ผู้อ่านควรตัดสินใจซื้อหรือขายหลักทรัพย์โดยใช้วิจารณญาณของตนเอง ไอรา รวมทั้งพนักงานของบริษัท ปราศจากความรับผิดชอบในความเสียหายอันเกิดจากการใช้ข้อมูลในรายงานนี้ ไม่ว่าทางตรงหรือทางอ้อม ทั้งหมด หรือบางส่วน และไม่ถือเป็นการรับประกันความถูกต้อง สมบูรณ์ และเชื่อถือได้ของข้อมูลในรายงานนี้ ไอรา และ/หรือ กรรมการบริษัท, พนักงาน ที่เกี่ยวข้องอาจมีความสัมพันธ์กับ หรืออาจให้บริการทางค้ำนาวิชาชีพซนกิจ และ/หรือ บริการทางการเงินอื่นๆ กับบริษัทที่กล่าวถึงในรายงานฉบับนี้ ไอราขอสงวนสิทธิในการเปลี่ยนแปลงความคิดเห็น หรือข้อมูลโดยไม่ต้องแจ้งล่วงหน้า เอกสารฉบับนี้ใช้ภายในไอราเท่านั้น มิได้จัดทำขึ้นสำหรับการลงพิมพ์ในหนังสือพิมพ์หรือสื่ออื่นๆ แต่อย่างใด