

2Q61 นำผิดหวัง จากรายได้โฆษณาที่โตน้อยกว่าคาด และธุรกิจมือถือที่ยังกดดันต่อเนื่อง

คำแนะนำ	“ถือ”
Target Price	2.44 บาท
ราคาปัจจุบัน	2.40 บาท

จำนวนหุ้น	3,548.22 ล้านหุ้น
ราคา Par	0.10 บาท
มูลค่าตลาด (08/08/61)	8,330 ล้านบาท

ผู้ถือหุ้นรายใหญ่ (ณ 09/03/61)

1) นาย พิชญ์ โพธารามิก	66.30%
2) นาย โสรัจย์ อัคระประภา	1.50%
3) นาย วิสูตร พูลวรลักษณ์	1.47%
4) กองทุนเบ็ด กรุงไทย ซีเล็คทีฟ อีควิตี้ ฟันด์	1.34%
5) บริษัท กรุงไทย-แอกซ่า ประกันชีวิต จำกัด (มหาชน)-เคแอม	1.24%

ผู้ถือหุ้นรายย่อย

Free Float Percentage 29.29%

การดำเนินธุรกิจ :

ธุรกิจรายการโทรทัศน์ รับจ้างจัดงาน ภาพยนตร์ บริหารจัดการโรงละคร คอนเสิร์ต และรับจ้างจัดงาน

นักวิเคราะห์ปัจจัยพื้นฐาน

ศรัณยู สืบสุรีย์กุล

saranyou.s@aira.co.th

- รายงานกำไรสุทธิ 2Q61 ที่ 14 ล้านบาท ลดลง 30%QoQ และ 74%YoY โดยหากไม่นับผลรวมจากรายการพิเศษ 2 รายการ MONO จะขาดทุนประมาณ 23 ล้านบาท ซึ่งต่ำกว่าที่ทั้งเราและตลาดคาดการณ์ไว้มาก จากรายได้ค่าโฆษณาที่เติบโตน้อยกว่าที่คาดไว้ รวมถึงธุรกิจมือถือที่ยังกดดันต่อเนื่อง
- แม้ยังมองว่ารายได้ค่าโฆษณาจะสามารถเติบโตได้ จากเรตติ้งที่ยังคงแข็งแกร่งต่อเนื่อง แต่ขาดโอกาสเติบโตเป็นไปได้อย่างจำกัด ภายใต้การใช้จ่ายอย่างระมัดระวังมากขึ้นของผู้ใช้โฆษณา จึงปรับลดคาดการณ์ปี'61 ลง 45% และประเมินราคาเหมาะสมที่ 2.44 บาท คำแนะนำ “ถือ”

2Q61 -30%QoQ, -74%YoY: โดยหากตัดผลรวมจากรายการพิเศษ 2 รายการ คือ การได้ประโยชน์จากจำนวนต้นทุนการได้รับใบอนุญาตใหม่ ตามเงื่อนไขมาตรการช่วยเหลือทีวีดิจิตอลประมาณ 75 ล้านบาท และการตัดจำหน่ายสินทรัพย์ของธุรกิจให้บริการมือถือที่ไม่ก่อให้เกิดรายได้ประมาณ 39 ล้านบาท ผลการดำเนินงานปกติของ MONO จะขาดทุน 23 ล้านบาท ซึ่งเป็นผลจากรายได้ค่าโฆษณาที่เติบโตน้อยกว่าคาด รวมถึงธุรกิจมือถือที่หดตัวต่อเนื่อง

มองยังเติบโต แต่เป็นไปได้อย่างจำกัด: แม้ขาดรายได้ค่าโฆษณาของ MONO จะสามารถเติบโตต่อเนื่อง จากปัจจัยสำคัญ คือ เรตติ้งที่แข็งแกร่งของ “MONO29” และอัตราค่าโฆษณาที่ยังถือว่าถูก แต่มองโอกาสในการเติบโตจะเป็นไปได้อย่างจำกัด ภายใต้การใช้จ่ายของผู้ซื้อโฆษณาที่มีความระมัดระวังมากขึ้น รวมถึงยังกดดันจากรายได้ของธุรกิจมือถือ แม้คาดว่ารายได้จากช่องทางอื่น เช่น ธุรกิจภาพยนตร์ออนไลน์ MONOMAXX จะค่อยๆเพิ่มขึ้นตามจำนวนผู้ใช้งานและสามารถชดเชยได้ในอนาคต

ราคาเหมาะสมปี'61 ที่ 2.44 บาท: ปรับลดคาดการณ์ปี'61 ลงอีก 45% สะท้อนผลการดำเนินงานที่ไม่เป็นไปตามเป้า โดยคาดกำไรสุทธิในปี'61 ที่ 89 ล้านบาท และประเมินราคาเหมาะสมปี'61 ด้วยวิธี DCF (WACC 12%, Terminal growth 1.5%) ที่ 2.44 บาท (เดิม 3.10 บาท) ปรับลดคำแนะนำเป็น “ถือ”

Financial Summary

Unit : MB	FY15	FY16	FY17	FY18F	FY19F
Revenue	1,893	2,077	2,529	2,613	2,765
Growth (%)	24%	10%	22%	3%	6%
Net Profit	-487	-250	58	89	119
Growth (%)	n.a	n.a	n.a	53%	34%
EPS (Bt.)	-0.16	-0.08	0.02	0.03	0.03
BV (Bt.)	0.78	0.74	0.81	0.83	0.85
PE (x)	n.a	n.a	261	94	70
PBV (x)	3	4	5	3	3
EV/EBITDA	36	15	15	8	7
Dividend (Bt.)	0.00	0.03	0.03	0.01	0.01
Dividend Yield (%)	0.0%	n.a	0.7%	0.4%	0.6%

ที่มา :MONOและประมาณการโดย AIRA

Income statement (Bt mn)							change (%)		change (%)		
	1Q17	2Q17	3Q17	4Q17	1Q18	2Q18	QoQ	YoY	6M16	6M17	YoY
Sales	637	684	696	511	629	619	-1.7%	-9.5%	1321	1248	-5.6%
Cost of Sales	446	471	460	456	453	474	4.5%	0.5%	918	927	1.0%
Gross Profit	191	212	236	55	176	145	-17.6%	-31.7%	404	321	-20.4%
SG&A	138	140	145	165	143	158	11.1%	13.1%	278	301	8.0%
Net Profit	23	52	71	-87	19	14	-29.8%	-73.5%	75	33	-55.7%
Gross Profit Margin	30.0%	31.1%	33.9%	10.9%	28.0%	23.4%			30.5%	25.7%	
Net Profit Margin	3.6%	7.5%	10.2%	-17.1%	3.1%	2.2%			5.7%	2.7%	

Source: MONO, AIRA Research



Source: MONO, AGB Nielsen, กสทช., TV Digital Watch, AIRA Research

รายงานฉบับนี้จัดทำในนามของบริษัทหลักทรัพย์ไอรา จำกัด(มหาชน) (“ไอรา”) เพื่อเป็นข้อมูลให้กับลูกค้าของไอราเท่านั้น มิได้เป็นการชี้แนะหรือเสนอแนะหรือเชิญชวน เพื่อการซื้อหรือขายหลักทรัพย์ใดๆ ผู้ผ่านครัดคิดสนใจหรือขายหลักทรัพย์โดยใช้อ้างอิงข้อมูลของตนเอง ไอรารวมทั้งพนักงานของบริษัท ปราศจากความรับผิดชอบในความเสี่ยงอันเกิดจากการใช้ข้อมูลในรายงานนี้ ไม่ว่าทางตรงหรือทางอ้อม ทั้งหมด หรือบางส่วน และไม่ถือเป็นการรับประกันความถูกต้อง สมบูรณ์ และเชื่อถือได้ของข้อมูลในรายงานนี้ ไอรา และ/หรือ กรรมการบริษัท, พนักงาน ที่เกี่ยวข้องอาจมีความสัมพันธ์กับ หรืออาจให้บริการทางด้านวิชาชีพ และ/หรือ บริการทางการเงินอื่นๆ กับบริษัทที่กล่าวถึงในรายงานฉบับนี้ ไอราขอสงวนสิทธิ์ในการเปลี่ยนแปลงความคิดเห็น หรือข้อมูลโดยไม่ต้องแจ้งล่วงหน้า เอกสารฉบับนี้ใช้ภายในไอราเท่านั้น มิได้จัดทำขึ้นสำหรับการลงตีพิมพ์ในหนังสือพิมพ์หรือสื่ออื่นๆ แต่อย่างใด

Corporate Governance Rating (CG Score)







ADVANC, AKP, ANAN, AOT, AP, BAFS, BANPU, BAY, BCP, BIGC, BTS, BWG, CFRESH, CHO, CK, CNT, CPF, CPN, CSL, DELTA, DEMCO, DRT, DTAC, DTC, EASTW, EGCO, GC, GCAP, GFPT, GOLD, GPSC, GRAMMY, GUNKUL, HANA, HMPRO, ICC, ICHI, INTUCH, IRPC, IVL, JSP, KBANK, KCE, KKP, KTB, KTC, LHBANK, LPN, MBK, MCOT, MINT, MONO, NCH, NKI, NYT, OTO, PHOL, PLANB, PPS, PRANDA, PRG, PSH, PSL, PTG, PTT, PTTEP, PTTGC, PYLON, Q-CON, QH, QTC, RATCH, ROBINS, SAMART, SAMTEL, SAT, SC, SCB, SCC, SCCC, SE-ED, SIM, SIS, SITHAI, SNC, SPALI, SPRC, SSSC, STEC, SVI, SYNTEC, TCAP, THANA, THCOM, THREL, TISCO, TKT, TMB, TNDT, TOP, TRC, TRUE, TSC, TTCL, TU, TVD, UV, VGI, WACOAL, WAVE



2S, AAV, ACAP, AGE, AH, AHC, AIRA, AIT, ALT, AMANAH, AMATA, AMATAV, APCO, ARIP, ASIA, ASIMAR, ASK, ASP, AUCT, AYUD, BBL, BCPG, BDMS, BEC, BEM, BFIT, BJC, BJCHI, BLA, BOL, BROOK, BRR, BTW, CEN, CENTEL, CGH, CHARAN, CHEWA, CHG, CHOW, CI, CIG, CIMBT, CKP, CM, CNS, COL, COM7, CPI, CSC, CSP, CSS, DCC, EA, EASON, ECF, ECL, EE, EPG, ERW, FN, FNS, FORTH, FPI, FSMART, FVC, GBX, GEL, GLOBAL, GLOW, HARN, HOTPOT, HYDRO, ILINK, INET, IRC, IT, ITD, JWD, K, KGI, KKC, KOOL, KSL, KTIS, L&E, LALIN, LANNA, LH, LHK, LIT, LOXLEY, LRH, LST, M, MACO, MAJOR, MAKRO, MALEE, MBKET, MC, MEGA, MFC, MFEC, MOONG, MSC, MTI, MTLs, NOBLE, NOK, NSI, NTV, NWR, OCC, OGC, OISHI, ORI, PAP, PATO, PB, PCSGH, PDI, PE, PG, PJW, PLANET, PLAT, PM, PPP, PR, PREB, PRINC, PT, RICHY, RML, RS, RWI, S, S & J, SABINA, SALEE, SAMCO, SAWAD, SCG, SCI, SCN, SEAFCO, SEAOL, SENA, SFP, SIAM, SINGER, SIRI, SMK, SMPC, SMT, SNP, SORKON, SPC, SPI, SPPT, SR, SSF, SST, STA, STPI, SUC, SUSCO, SUTHA, SWC, SYMC, SYNEX, TAE, TAKUNI, TASCOS, TBSP, TCC, TEAM, TF, TFG, TGCI, THAI, THANI, THIP, THRE, TICON, TIPCO, TIW, TK, TKN, TKS, TMC, TMI, TMILL, TMT, TNITY, TNL, TOG, TPAC, TPCORP, TRT, TRU, TSE, TSR, TSTE, TSTH, TTA, TTW, TVI, TVO, TWP, TWPC, U, UAC, UMI, UP, UPOIC, UWC, VIH, VNT, WICE, WINNER, XO, YUASA, ZMICO



AEC, AEONTS, AF, AJ, AKR, ALLA, ALUCON, AMA, AMARIN, AMC, APURE, AQUA, ARROW, AS, ASEFA, ASIAN, ASN, ATP30, AU, BA, BCH, BEAUTY, BH, BIG, BIZ, BLAND, BPP, BR, BROCK, BTC, BTNC, CBG, CCET, CCP, CGD, CITY, CMR, COLOR, COMAN, CPL, CSR, CTW, CWT, DCON, DIGI, DNA, EFORL, EKH, EPCO, ESSO, ETE, FE, FER, FOCUS, FSS, GENCO, GIFT, GJS, GLAND, GSTEEL, GTB, GYT, HPT, HTECH, IFS, IHL, INSURE, IRCP, J, JMART, JMT, JUBILE, KASET, KBS, KCAR, KIAT, KWC, KWC, KYE, LDC, LEE, LPH, MATCH, MATI, M-CHAI, MOX, METCO, MGT, MILL, MJD, MK, MODERN, MPG, NC, NCL, NDR, NEP, NETBAY, NPK, NPP, NUSA, OCEAN, PDG, PF, PICO, PIMO, PK, PL, PLE, PMTA, PRECHA, PRIN, PSTC, QLT, RCI, RCL, RJH, ROJNA, RPC, S11, SANKO, SAPPE, SCP, SE, SGP, SKR, SKY, SLP, SMIT, SOLAR, SPA, SPCG, SPVI, SQ, SRICHA, SSC, STANLY, SVOA, T, TACC, TCCC, TCMC, TFD, TIC, TLUXE, TM, TMD, TNP, TNR, TOPP, TPA, TPBI, TPCH, TPIPL, TPOLY, TPP, TRITN, TTI, TVT, TYCN, UOBKH, UPA, UREKA, UT, VIBHA, VPO, VTE, WIIK, WIN,

Score Range	Number of Logo	Description
90 - 100		Excellent
80 - 89		Very Good
70 - 79		Good
60 - 69		Satisfactory
50 - 59		Pass

ที่มา : www.sec.or.th (ข้อมูล ณ วันที่ 17/10/60)

หมายเหตุ: ข้อมูล CG Score ประจำปี 2560 จากสมาคมส่งเสริมสถาบันกรรมการบริษัทไทย

รายงานฉบับนี้จัดทำในนามของบริษัทหลักทรัพย์ไอรา จำกัด(มหาชน) (“ไอรา”) เพื่อเป็นข้อมูลให้กับลูกค้าของไอราเท่านั้น มิได้เป็นการชี้นำหรือเสนอแนะหรือเชิญชวน เพื่อการซื้อหรือขายหลักทรัพย์ใดๆ ผู้อ่านควรตัดสินใจหรือขายหลักทรัพย์โดยใช้วิจารณญาณของตนเอง ไอรารวมทั้งพนักงานของบริษัท ปราศจากความรับผิดชอบในความเสี่ยงอันเกิดจากการใช้ข้อมูลในรายงานนี้ ไม่ว่าจะทางตรงหรือทางอ้อม ทั้งหมด หรือบางส่วน และไม่ถือเป็นการรับประกันความถูกต้อง สมบูรณ์ และเชื่อถือได้ของข้อมูลในรายงานนี้ ไอรา และ/หรือ กรรมการบริษัท, พนักงาน ที่เกี่ยวข้องอาจมีความสัมพันธ์กับ หรืออาจให้บริการทางด้านวิชาชีพอื่น และ/หรือ บริการทางการเงินอื่นๆ กับบริษัทที่กล่าวถึงในรายงานฉบับนี้ ไอราขอสงวนสิทธิในการเปลี่ยนแปลงความคิดเห็น หรือข้อมูลโดยไม่ต้องแจ้งล่วงหน้า เอกสารฉบับนี้ใช้ภายในไอราเท่านั้น มิได้จัดทำขึ้นสำหรับการลงมติพิมพ์ในหนังสือพิมพ์หรือสื่ออื่นๆ แต่อย่างใด

Collective Action Coalition against corruption (CAC) หรือ โครงการแนวร่วมปฏิบัติของภาคเอกชนไทยในการต่อต้านการทุจริต**ได้รับการรับรอง CAC :**

ADVANC, AKP, AMANAH, AP, ASP, AYUD, BAFS, BANPU, BAY, BBL, BCP, BKI, BLA, BROOK, BTS, BWG, CENTEL, CFRESH, CIMBT, CM, CNS, CPI, CPN, CSL, DCC, DEMCO, DIMET, DRT, DTAC, DTC, EASTW, ECL, EGCO, FE, FNS, FSS, GBX, GCAP, GLOW, HANA, HMPRO, HTC, ICC, IFEC, INTUCH, IRPC, IVL, K, KBANK, KCE, KGI, KKP, KSL, KTB, KTC, LANNA, LHBANK, LHK, LPN, MBK, MBKET, MCOT, MFC, MINT, MONO, MOONG, MSC, MTI, NKI, NSI, OCC, OCEAN, PB, PDI, PE, PG, PHOL, PLAT, PM, PPP, PPS, PRANDA, PREB, PRG, PSH, PSL, PT, PTG, PTT, PTTEP, PTTGC, Q-CON, QH, QLT, RATCH, RML, ROBINS, S & J, SABINA, SAT, SCB, SCC, SCG, SGP, SINGER, SIS, SITHAI, SMIT, SMPC, SNC, SNP, SORKON, SPC, SPI, SSF, SSI, SSSC, SVI, SYNTEC, TAE, TCAP, TCMC, TFG, TGCI, THAINI, THCOM, THRE, THREL, TIPCO, TISCO, TKT, TMB, TMD, TNITY, TNL, TOG, TOP, TPCORP, TRU, TSC, TSTH, TTCL, TVI, UOBKH, WACOAL

ได้ประกาศเจตนารมณ์เข้าร่วม CAC :

A, AI, AIE, AIRA, AJ, ALUCON, AMATAV, AOT, APCO, AQUA, ARROW, ASIA, ASK, AU, BCH, BJC, BJCHI, BLAND, BR, BROCK, BRR, CEN, CGH, CHEWA, CHG, CHOTI, CHOW, CIG, COL, COM7, CPALL, CPF, CPR, CSC, EKH, EPCO, FC, FER, FPI, FSMART, GEL, GFPT, GGC, GIFT, GJS, GLOBAL, GOLD, GPSC, GREEN, GSTEL, GUNKUL, HARN, IFS, ILINK, INET, IRC, J, JMART, JMT, JUBILE, JUTHA, KASET, KBS, KCAR, KTECH, KWC, KYE, L&E, LEE, LIT, LVT, MAKRO, MATCH, MATI, MBAX, MC, MFEC, MIDA, MILL, ML, MTLs, NBC, NCL, NEP, NINE, NMG, NNCL, NTV, NUSA, NWR, OGC, PACE, PAF, PAP, PATO, PCSGH, PIMO, PK, PL, PLANB, POST, PRINC, PRO, PSTC, PYLON, QTC, ROH, ROJNA, RWI, SANKO, SAUCE, SC, SCCC, SCN, SEAOL, SE-ED, SENA, SIRI, SMART, SPACK, SPPT, SPRC, SR, SRICHA, SST, STA, SUPER, SUSCO, SWC, SYMC, TAKUNI, TBSP, TFI, THE, TICON, TIP, TKN, TLUXE, TMILL, TMT, TNP, TPA, TRUE, TSE, TTI, TU, TVD, TVO, TVT, TWPC, U, UP, UREKA, UWC, VGI, VIBHA, VIH, VNT, WAVE, WHA, WICE, WIIK

ที่มา : www.sec.or.th (ข้อมูล ณ วันที่ 31/07/60)

หมายเหตุ: ข้อมูลบริษัทที่เข้าร่วมโครงการแนวร่วมปฏิบัติของภาคเอกชนไทยในการต่อต้านการทุจริต (Thai CAC) จากสมาคมส่งเสริมสถาบันกรรมการบริษัทไทย

รายงานฉบับนี้จัดทำในนามของบริษัทหลักทรัพย์ไอรา จำกัด(มหาชน) (“ไอรา”) เพื่อเป็นข้อมูลให้กับลูกค้าของไอราเท่านั้น มิได้เป็นการชี้แนะหรือเสนอแนะหรือเชิญชวน เพื่อการซื้อหรือขายหลักทรัพย์ใดๆ ผู้อ่านควรตัดสินใจซื้อหรือขายหลักทรัพย์โดยใช้วิจารณญาณของตนเอง ไอรารวมทั้งพนักงานของบริษัท ปราศจากความรับผิดชอบในความเสี่ยงอันเกิดจากการใช้ข้อมูลในรายงานนี้ ไม่ว่าทางตรงหรือทางอ้อม ทั้งหมด หรือบางส่วน และไม่ถือเป็นการรับประกันความถูกต้อง สมบูรณ์ และเชื่อถือได้ของข้อมูลในรายงานนี้ ไอรา และ/หรือ กรรมการบริษัท, พนักงาน ที่เกี่ยวข้องอาจมีความสัมพันธ์กับ หรืออาจให้บริการทางด้านวิชาชีพอื่น และ/หรือ บริการทางการเงินอื่นๆ กับบริษัทที่กล่าวถึงในรายงานฉบับนี้ ไอราขอสงวนสิทธิในการเปลี่ยนแปลงความคิดเห็น หรือข้อมูลโดยไม่ต้องแจ้งล่วงหน้า เอกสารฉบับนี้ใช้ภายในไอราเท่านั้น มิได้จัดทำขึ้นสำหรับการลงพิมพ์ในหนังสือพิมพ์หรือสื่ออื่นๆ แต่อย่างใด

Annual General Meeting : AGM LEVEL



บริษัทที่ได้คะแนน AGM Checklist 100 ได้แก่

AMATAV, AP, ARIP, BANPU, BAY, BCH, BCP, BCPG, BJC, BKI, CHG, CK, CSL, CSP, EA, ECF, EE, ESSO, FE, GFPT, GOLD, GPSC, HMPRO, HYDRO, ICC, INTUCH, IRPC, IVL, JSP, KBANK, KTB, KTC, L&E, LANNA, LHBANK, LIT, LOXLEY, MACO, MAKRO, MBK, MC, MEGA, MINT, MONO, NC, NTV, NYT, OCC, OGC, PACE, PB, PE, PG, PHOL, PJW, PLANB, PLAT, PM, PPP, PPS, PR, PRG, PRINC, PSH, PT, PTG, PTT, PTTEP, PTTGC, QLT, QTC, ROBINS, S & J, SAT, SC, SCB, SCCC, SCG, SENA, SIAM, SPALI, SPC, SPI, SR, SSSC, SUSCO, SUTHA, SYNTEC, TAE, TBSP, TCAP, TFD, THANI, THCOM, THREL, TIP, TISCO, TK, TMILL, TNDT, TNITY, TNL, TOP, TPCORP, TRU, TTCL, TTW, TVD, UMI, UOBKH, UV, VIH, WAVE



บริษัทที่ได้คะแนน AGM Checklist 90-99 ได้แก่

2S, AAV, ABC, ADVANC, AGE, AHCM, AIE, AIRA, AIT, AJ, AKP, AKR, ALLA, ALT, ALUCON, AMA, AMANAH, AMARIN, AMATA, ANAN, APCO, APCS, APURE, AQUA, ARROW, AS, ASEFA, ASIA, ASIMAR, ASK, ASN, ASP, AU, AUCT, AYUD, BA, BAFS, BBL, BDMS, BEC, BEM, BFIT, BH, BIZ, BJCHI, BLA, BOL, BPP, BR, BROCK, BROOK, BRR, BSBM, BTNC, BTW, BWG, CCP, CEN, CENTEL, CFRESH, CGD, CGH, CHEWA, CHO, CHOW, CI, CIG, CIMBT, CKP, CM, CNT, COL, COM7, CPALL, CPI, CPN, CRANE, CSC, CSS, DCORP, DELTA, DEMCO, DNA, DRT, DTAC, DTC, EASTW, ECL, EFORL, EGCO, EKH, ERW, ETE, FER, FN, FNS, FOCUS, FORTH, FSMART, FSS, FVC, GBX, GC, GCAP, GEL, GIFT, GJS, GL, GRAMMY, GSTEL, GUNKUL, GYT, HANA, HARN, HOTPOT, HPT, ICHI, IFS, IHL, ILINK, INET, INSURE, ITEL, J, JAS, JMART, JMT, JUBILE, JWD, K, KASET, KBS, KCAR, KCE, KGI, KIAT, KKC, KKP, KOOL, KTIS, KWC, KWG, LALIN, LDC, LH, LPH, LPN, LRH, LST, M, MAJOR, MALEE, MATCH, MBAX, MBKET, M-CHAI, MCOT, MCS, MFEC, MILL, MK, MODERN, MOONG, MPG, MPIC, MSC, MTI, MTLs, NBC, NCH, NEP, NEWS, NINE, NKI, NMG, NNCL, NOBLE, NOK, NPK, NPP, NSI, NWR, OCEAN, ORI, OTO, PAF, PAP, PATO, PCA, PCSGH, PDG, PDI, PF, PK, PL, PLE, PMTA, POST, PPM, PRAKIT, PRANDA, PREB, PRIN, PSL, PYLON, Q-CON, QH, RATCH, RCL, RICHY, RJH, RML, RP, RPC, RS, RWI, S, S11, SABINA, SALEE, SAMART, SAMCO, SAMTEL, SANKO, SAPPE, SAUCE, SAWAD, SCC, SCI, SCN, SCP, SEAFCO, SEAOL, SE-ED, SELIC, SF, SIM, SINGER, SIRI, SIS, SITHAI, SKR, SLP, SMK, SMPC, SMT, SNC, SNP, SOLAR, SORKON, SPA, SPACK, SPCG, SPG, SPPT, SPRC, SPVI, SQ, SSF, SST, STA, STEC, STPI, SUC, SVI, SVOA, SWC, SYMC, SYNEX, TACC, TAKUNI, TASCOS, TCC, TCCC, TEAM, TF, TFG, TFI, TGCI, THAI, THANA, THIP, THRE, TIC, TICON, TIPCO, TKN, TKS, TKT, TLUXE, TM, TMB, TMC, TMD, TMI, TMT, TNP, TOG, TOPP, TPA, TPAC, TPBI, TPP, TRC, TRITN, TRT, TSI, TSR, TSTE, TTA, TTI, TU, TVI, TVO, TVT, TWP, TWPC, TYCN, U, UAC, UBIS, UMS, UP, UPF, UPOIC, UT, UTP, UWV, VARO, VIBHA, VPO, VTE, WACOAL, WHA, WICE, WIJK, WIN, WINNER, WORK, XO, YUASA, ZMICO, TRUE



บริษัทที่ได้คะแนน AGM Checklist 80 – 89 ได้แก่

ABICO, AEC, AF, AH, AI, AMC, AQ, ATP30, BAT-3K, BEAUTY, BGT, BIG, BKD, BM, BSM, BTC, BUI, CBG, CCET, CCN, CHARAN, CHUO, CMR, CNS, COMAN, CPF, CPL, CSR, CTW, CWT, DCC, DCON, DRACO, DSGT, EARTH, EASON, EIC, EPCO, FANCY, FPI, GENCO, GLAND, GLOBAL, GLOW, GREEN, HTC, HTECH, IEC, INOX, IRPC, IT, ITD, JCT, JTS, JUTHA, KDH, KTECH, LEE, MATI, MDX, MFC, MGT, NDR, NETBAY, NEW, NUSA, OHTL, PIMO, PREECHA, PRO, PSTC, RAM, RCI, ROH, ROJNA, RPH, SAFARI, SE, SGF, SGP, SHANG, SIMAT, SMART, SMIT, SMM, SITHAI, SUPER, TC, TCJ, TCMC, THE, TNPC, TNR, TPCH, TPOLY, TRUBB, TSE, TSF, TWZ, UEC, UNIQ, UVAN, VI, VNG, VNT, WG, WP

ที่มา : www.sec.or.th (ข้อมูล ณ วันที่ 10/01/61)

หมายเหตุ: ข้อมูล AGM ประจำปี 2560 จากสมาคมส่งเสริมผู้ลงทุนไทย

รายงานฉบับนี้จัดทำในนามของบริษัทหลักทรัพย์ไอรา จำกัด(มหาชน) (“ไอรา”) เพื่อเป็นข้อมูลให้กับลูกค้าของไอราเท่านั้น มิได้เป็นการชี้นำหรือเสนอแนะหรือเชิญชวน เพื่อการซื้อหรือขายหลักทรัพย์ใดๆ ผู้อ่านควรตัดสินใจซื้อหรือขายหลักทรัพย์โดยใช้วิจารณญาณของตนเอง ไอรารวมทั้งพนักงานของบริษัท ปราศจากความรับผิดชอบในความเสี่ยงอันเกิดจากการใช้ข้อมูลในรายงานนี้ ไม่ว่าทางตรงหรือทางอ้อม ทั้งหมด หรือบางส่วน และไม่ถือเป็นการรับประกันความถูกต้อง สมบูรณ์ และเชื่อถือได้ของข้อมูลในรายงานนี้ ไอรา และ/หรือ กรรมการบริษัท, พนักงาน ที่เกี่ยวข้องอาจมีความสัมพันธ์กับ หรืออาจให้บริการทางด้านวิชาชีพอื่น และ/หรือ บริการทางการเงินอื่นๆ กับบริษัทที่กล่าวถึงในรายงานฉบับนี้ ไอราขอสงวนสิทธิในการเปลี่ยนแปลงความคิดเห็น หรือข้อมูลโดยไม่ต้องแจ้งล่วงหน้า เอกสารฉบับนี้ใช้ภายในไอราเท่านั้น มิได้จัดทำขึ้นสำหรับการลงตีพิมพ์ในหนังสือพิมพ์หรือสื่ออื่นๆ แต่อย่างใด