

คาดปี'62 กลับมาจ่ายปันผลเป็นเงินสด

คาด Div.Yield สูงประมาณ 6.50%

คำแนะนำ

ถือ

Target Price

4.90 บาท

ราคาปัจจุบัน

5.10 บาท

- กำไรสุทธิ 2Q/62 อยู่ที่ 106 ล้านบาท เพิ่มขึ้น 39%qoq แต่ลดลง 12%yoy แม้ความต้องการยังไม่ฟื้นตัว และราคาเหล็กที่มีความผันผวน แต่ TMT ยังเติบโตได้ดีกว่าภาพรวมอุตสาหกรรม ภายใต้ความได้เปรียบของ TMT จากความพร้อมของผลิตภัณฑ์ และมีความหลากหลาย สามารถรองรับความต้องการลูกค้าได้ทุกกลุ่มอุตสาหกรรม ขณะที่คาด 3Q/62 กำไรสุทธิ ทรงตัวในระดับ 100 ล้านบาท
- แนวโน้มผลประกอบการปี'62 คาดกำไรสุทธิ 353 ล้านบาท ลดลง 13% หรือคิดเป็นกำไรต่อหุ้น 0.41 บาท ลดลง 56% ผลจากการจ่ายหุ้นปันผลในปีที่ผ่านมา ทำให้จำนวนหุ้นเพิ่มจาก 435 ล้านหุ้น เป็น 870 ล้านหุ้น พร้อมคาด TMT กลับมาจ่ายปันผลเป็นเงินสด ตามปกติ คาด 0.33 บาท (คำนวณภายใต้สัดส่วนเดียวกับที่จ่ายในปี'59 – 60)
- ประเมินราคาเป้าหมายปี'62 ที่ 4.90 บาท อิง PE เดิม 12X (เฉลี่ยซื้อขายปี'57 – 61) ขณะที่ราคาซื้อขายปัจจุบันเต็มมูลค่า แต่ภายใต้เงินปันผล (ปีละ 1 ครั้ง) คาด Div.Yield ประมาณ 6.50% ทำให้ปรับคำแนะนำจากเดิม “ซื้อ” เป็น “ถือ”

2Q/62 กำไรสุทธิ อยู่ที่ 106 ล้านบาท เพิ่มขึ้น 39%qoq แต่ลดลง 12%yoy

เมื่อเทียบกับภาพรวมอุตสาหกรรมเหล็กซึ่งความต้องการยังไม่ฟื้นตัว ผลประกอบการ 2Q/62 ของ TMT ยังเติบโตดี ภายใต้ความได้เปรียบของ TMT เมื่อเทียบกับคู่แข่ง โดยเฉพาะความพร้อมและความหลากหลายของผลิตภัณฑ์ที่ TMT มีอยู่ ซึ่งช่วยสร้างความมั่นใจให้กับลูกค้าที่ต้องการสินค้าที่นอกเหนือยังเป็นกลยุทธ์ของ TMT ที่ช่วยบริหารและจัดการ Stock ให้กับลูกค้า ส่งผลให้ TMT มี Market Share (ในส่วนของ HRC) เพิ่มขึ้นต่อเนื่อง ล่าสุดอยู่ที่ 15.6%

โดย 2Q/62 มีรายได้ขาย จำนวน 4,156 ล้านบาท ลดลง 6%qoq และ 3%yoy จากปริมาณขาย 183,963 ตัน ลดลง 9%qoq ซึ่งเป็นปกติทุกปีที่ได้รับผลกระทบจากฤดูกาล และลดลง 1%yoy ดีกว่าภาพรวมอุตสาหกรรมที่ความต้องการลดลง ประมาณ 9% พร้อมกับราคาขายเฉลี่ย 22,650 บาท/ตัน ดีขึ้นจาก 22,070 บาท/ตัน เมื่อ 1Q/62 แต่ลดลงจาก 23,000 บาท/ตัน เมื่อ 2Q/61 ทางด้านความสามารถทำกำไร มี Gross Profit Margin เฉลี่ย 7.12% เพิ่มขึ้นจาก 5.08% และ 5.80% เมื่อ 1Q/62 และ 2Q/61 ตามลำดับ

ขณะที่มีค่าใช้จ่ายขายและบริหาร และดอกเบี้ยจ่าย จำนวน 146 ล้านบาท และ 29 ล้านบาท เพิ่มขึ้นทั้ง qoq และ yoy ส่งผลให้มีกำไรสุทธิ 106 ล้านบาท เพิ่มขึ้น 39%qoq แต่ลดลง 12%yoy

ผลประกอบการ 1H/62 มีรายได้ขาย 8,595 ล้านบาท ลดลง 1% แต่มี Gross Profit Margin เฉลี่ย 6.06% ลดลงจาก 6.30% เมื่อ 1H/61 ขณะที่ค่าใช้จ่ายขายและบริหาร และดอกเบี้ยจ่าย เพิ่มขึ้น 7% และ 31% อยู่ที่ 272 ล้านบาท และ 58 ล้านบาท ส่งผลให้มีกำไรสุทธิ 183 ล้านบาท ลดลง 30%

ทางด้านฐานะการเงินยังอยู่ในเกณฑ์ดี มีสัดส่วน DE ที่ 1.87 เท่า ใกล้เคียงกับไตรมาสที่ผ่านมา และลดลงจากที่ขึ้นไประดับสูงสุด 2.20 เท่า เมื่อ 3Q/61 โดยหนี้สินส่วนใหญ่เป็นเงินกู้ยืมระยะสั้น และหุ้นกู้ จำนวน 3,850 ล้านบาท และ 996 ล้านบาท ตามลำดับ ขณะที่มีส่วนของผู้ถือหุ้น จำนวน 2,858 ล้านบาท รวมกำไรสะสม 1,496 ล้านบาท และทุนชำระแล้ว จำนวน 871 ล้านบาท

คาด 3Q/62 ยอดขายดีขึ้น แต่ได้รับผลกระทบจากราคาขายที่ลดลง

แม้ใน 3Q/62 ราคาขายเฉลี่ยมีแนวโน้มลดลง qoq คาดอยู่ที่ประมาณ 21,300 – 21,500 บาท/ตัน พร้อมคาด Gross Profit Margin เฉลี่ยลดลง qoq อยู่ที่ 6.00 – 6.50% แต่จากแนวโน้มยอดขาย 3Q/62 มีโอกาสสูงถึง 200,000 ตัน ดีขึ้นทั้ง qoq และ yoy คาดส่วนหนึ่งได้รับคำสั่งซื้อจากลูกค้ากลุ่ม Dealer และ Modern Trade กลับมาหลังจากชะงักตัวเมื่อ 2Q/62 ขณะที่คาดคำสั่งซื้อจากลูกค้ากลุ่ม Construction โดยเฉพาะ Mega Project และ Fabricator ยังดีต่อเนื่อง ทำให้คาดการณ์กำไรสุทธิยังทรงตัวในระดับ ประมาณ 100 ล้านบาท

Financial Summary

Unit : MB	FY16A	FY17A	FY18A	FY19F	FY20F
Sale	12,465	14,320	17,370	17,482	18,356
Growth (%)	7.75%	14.88%	21.30%	0.65%	5.00%
Net Profit	912	641	406	353	412
Growth (%)	184.29%	-29.68%	-36.68%	-12.96%	16.75%
EPS (Bt.)	2.09	1.47	0.93	0.41	0.47
BV (Bt.)	6.51	6.48	6.21	6.29	6.82
Dividend (Bt.)	1.50	1.20	1.07	0.33	0.39
PE (x)	2.44	3.46	5.47	12.57	10.77
PBV (x)	0.78	0.79	0.82	0.81	0.75
Dividend Yield (%)	29.41%	23.53%	20.98%	6.48%	7.57%

ที่มา : TMT และประมาณการโดย AIRA

นักวิเคราะห์ : จิตรลดา เลขานุพันธ์ 0-2080-2630

Financial Results

Income Statement ('000)	2Q19	1Q19	2Q18	%qoq	%yoy	1H/19	1H/18	%
Sale	4,156	4,439	4,277	-6%	-3%	8,595	8,675	-1%
Other Income	11	12	14	-8%	-22%	22	28	-20%
Total Revenue	4,166	4,451	4,291	-6%	-3%	8,617	8,702	-1%
Cost of Sale	3,860	4,214	4,029	-8%	-4%	8,074	8,129	-1%
Gross Profit	296	225	248	31%	19%	521	546	-5%
SG&A	146	126	130	16%	12%	272	255	7%
Interest Expense	29	29	27	2%	8%	58	44	31%
Net Profit	106	76	121	39%	-12%	183	263	-30%
Gross Profit Margin (%)	7.12%	5.08%	5.80%			6.06%	6.30%	
Net Profit Margin (%)	2.55%	1.72%	2.82%			2.12%	3.02%	

ที่มา : TMT

ทบทวนประมาณการปี'62

ภายใต้การทำสงครามการค้าระหว่างสหรัฐฯ และจีน ซึ่งส่งผลกระทบต่อภาพรวมอุตสาหกรรมเหล็กทั่วโลก ทำให้ความต้องการมีแนวโน้มชะลอตัว และมีผลต่อราคาเหล็กในตลาดโลก รวมถึงราคาเหล็กในประเทศที่มีความผันผวน ขณะที่ความต้องการยังไม่ฟื้นตัวทำให้คำสั่งซื้อโดยเฉพาะกลุ่ม Dealer ชะลอออกไป (ซื้อเมื่อจำเป็น)

ทำให้ในครั้งนี้นำการทบทวนประมาณการปี'62 โดยเฉพาะความสามารถในการทำกำไร คาด Gross Profit Margin เฉลี่ย 6.00% ทรงตัวปี'61 แต่ลดลงจากประมาณการเดิม ที่ 8.50% หลัง Gross Profit Margin เฉลี่ย 1Q/62 และ 2Q/62 ผันผวนตามราคาขาย พร้อมกับผลกระทบจากต้นทุน Stock โดยเฉพาะในช่วงที่ราคาปรับลดลง เนื่องจาก TMT มี Stock Inventory ประมาณ 40 วัน

อย่างไรก็ตามคาดปริมาณขายยังเติบโตได้ ประมาณ 5% คาดอยู่ที่ 800,000 ตัน ขณะที่คาดราคาขายเฉลี่ย 21,000 – 22,000 บาท/ตัน ทำให้คาดรายได้ขาย 17,482 ล้านบาท เพิ่มขึ้น 1% และคาดกำไรสุทธิ 353 ล้านบาท ลดลง 13% หรือคิดเป็นกำไรต่อหุ้น 0.41 บาท ลดลง 56% ผลจากการจ่ายหุ้นปันผลในปีที่ผ่านมา ทำให้จำนวนหุ้นเพิ่มจาก 435 ล้านหุ้น เป็น 870 ล้านหุ้น พร้อมคาด TMT กลับมาจ่ายปันผลเป็นเงินสดตามปกติ คาด 0.33 บาท (คำนวณภายใต้สัดส่วนเดียวกับที่จ่ายในปี'59 – 60)

รายงานฉบับนี้จัดทำในนามของบริษัทหลักทรัพย์ ไอรา จำกัด (มหาชน) (“ไอรา”) เพื่อเป็นข้อมูลให้กับลูกค้าของไอราเท่านั้น มิได้เป็นการชี้แนะหรือเสนอแนะหรือเชิญชวน เพื่อการซื้อหรือขายหลักทรัพย์ใดๆ ผู้อ่านควรตัดสินใจซื้อหรือขายหลักทรัพย์โดยใช้วิจารณญาณของตนเอง ไอรารวมทั้งพนักงานของบริษัท ปราศจากความรับผิดชอบในความเสี่ยงอันเกิดจากการใช้ข้อมูลในรายงานนี้ ไม่ว่าทางตรงหรือทางอ้อม ทั้งหมด หรือบางส่วน และไม่ถือเป็นการรับประกันความถูกต้อง สมบูรณ์ และเชื่อถือได้ของข้อมูลในรายงานนี้ ไอรา และ/หรือ กรรมการบริษัท, พนักงานที่เกี่ยวข้องอาจมีความสัมพันธ์กับ หรืออาจให้บริการทางด้านวิชาชีพและ/หรือ บริการทางการเงินอื่นๆ กับบริษัทที่กล่าวถึงในรายงานฉบับนี้ ไอราขอสงวนสิทธิในการเปลี่ยนแปลงความคิดเห็น หรือข้อมูลโดยไม่ต้องแจ้งล่วงหน้า เอกสารฉบับนี้ใช้ภายในไอราเท่านั้น มิได้จัดทำขึ้นสำหรับการลงตีพิมพ์ในหนังสือพิมพ์หรือสื่ออื่นๆ แต่อย่างใด

Corporate Governance Rating (CG Score)








ADVANC, AKP, AMATA, AMATAV, ANAN, AOT, AP, BAFS, BANPU, BAY, BCP, BCPG, BRR, BTS, BWG, CFRESH, CHO, CK, CKP, CM, CNT, COL, CPF, CPI, CPN, CSS, DELTA, DEMCO, DRT, DTAC, DTC, EA, EASTW, EGCO, GC, GEL, GFPT, GGC, GOLD, GPSC, GRAMMY, GUNKUL, HANA, HMPRO, ICC, ICHI, INTUCH, IRPC, IVL, JSP, KBANK, KCE, KKP, KSL, KTB, KTC, LHFG, LIT, LPN, MAKRO, MBK, MCOT, MINT, MONO, MTC, NCL, NKI, NVD, NYT, OISHI, OTO, PCSGH, PDJ, PG, PHOL, PLANB, PLANET, PPS, PRG, PSH, PSL, PTG, PTT, PTTEP, PTTGC, PYLON, Q-CON, QH, QTC, RATCH, ROBINS, S&J, SABINA, SAMART, SAMTEL, SAT, SC, SCB, SCC, SCCC, SDC, SE-ED, SIS, SITHAI, SNC, SPALI, SPRC, SSSC, STEC, SVI, SYNTEC, TASCO, TCAP, THAI, THANA, THANI, THCOM, THIP, THREL, TIP, TISCO, TKT, TMB, TNDT, TOP, TRC, TRU, TRUE, TSC, TSTH, TTCL, TU, TVD, UAC, UV, VGI, VIH, WACOAL, WAVE, WHA, WINNER



2S, AAV, ACAP, AGE, AH, AHC, AIRA, AIT, AKR, ALLA, ALT, AMA, AMANAH, APCO, AQUA, ARIP, ARROW, ASIA, ASIMAR, ASK, ASN, ASP, ATP30, AU, AUCTION, AYUD, BA, BBL, BDMS, BEC, BEM, BFIT, BGRIM, BIZ, BJC, BJCHI, BLA, BOL, BPP, BROOK, BTW, CBG, CEN, CENTEL, CGH, CHEWA, CHG, CHOW, CI, CIMBT, CNS, COM7, COMAN, CPALL, CSC, CSP, DCC, DCORP, DDD, EASON, ECF, ECL, EE, EPG, ERW, ETE, FN, FNS, FORTH, FPI, FSMART, FVC, GBX, GCAP, GLOBAL, GLOW, GULF, HARN, HPT, HTC, HYDRO, ICN, ILINK, INET, IRC, ITD, JAS, JCKH, JKN, JWD, K, KBS, KCAR, KGI, KKC, KOOL, KTIS, L&E, LANNA, LDC, LH, LHK, LOXLEY, LRH, LST, M, MACO, MAJOR, MALEE, MBKET, MC, MEGA, METCO, MFC, MFEC, MK, MOONG, MSC, MTI, NCH, NEP, NINE, NOBLE, NOK, NSI, NTV, NWR, OCC, OGC, ORI, PAP, PATO, PB, PDI, PJW, PLAT, PM, PORT, PPP, PREB, PRECHA, PRINC, PRM, PT, QLT, RICHY, RML, RS, RWI, S, S11, SALEE, SANKO, SAWAD, SCG, SCI, SCN, SE, SEAFICO, SEAOL, SELIC, SENA, SFP, SIAM, SINGER, SIRI, SKE, SMK, SMPC, SMT, SNP, SORKON, SPC, SPI, SPPT, SPVI, SR, SSF, SST, STA, SUC, SUSCO, SUTHA, SWC, SYMC, SYNEX, TACC, TAE, TAKUNI, TBSP, TCC, TEAM, TFG, TFMAMA, THRE, TICON, TIPCO, TK, TKN, TKS, TM, TMC, TMI, TMILL, TMT, TNITY, TNL, TNP, TNR, TOA, TOG, TPA, TPAC, TPBI, TPCORP, TRITN, TRT, TSE, TSR, TSTE, TTA, TTW, TVI, TVO, TWP, TWPC, U, UMI, UOBKH, UP, UPF, UPOIC, UT, UWC, VNT, WHAUP, WICE, WIUK, XO, YUASA, ZMICO



7UP, ABICO, ABM, AEC, AEONTS, AF, AJ, ALUCON, AMARIN, AMC, AS, ASAP, ASEFA, ASIAN, BCH, BEAUTY, BGT, BH, BIG, BLAND, BM, BR, BROCK, BSBM, BTNC, CCET, CCP, CGD, CHARAN, CHAYO, CITY, CMO, CMR, COLOR, CPL, CPT, CRD, CSR, CTW, CWT, D, DCON, DIGI, DIMET, EKH, EMC, EPCO, ESSO, ESTAR, FE, FLOYD, FOCUS, FSS, FTE, GENCO, GIFT, GJS, GLAND, GPI, GREEN, GTB, GYT, HTECH, IFS, IHL, III, INOX, INSURE, IRCP, IT, ITEL, J, JCK, JMART, JMT, JTS, JUBILE, KASET, KCM, KIAT, KWC, KWG, KYE, LALIN, LEE, LPH, MATCH, MATI, MBAX, M-CHAI, MDX, META, MILL, MJD, MM, MODERN, MPG, NC, NDR, NETBAY, NNCL, NPK, OCEAN, PAF, PDG, PF, PICO, PIMO, PK, PL, PLE, PMTA, PPPM, PRIN, PSTC, PTL, RCI, RCL, RJH, ROJNA, RPC, RPH, SAMCO, SAPPE, SCP, SF, SGF, SGP, SKN, SKR, SKY, SLP, SMIT, SOLAR, SPA, SPCG, SPG, SQ, SRICHA, SSC, SSP, STANLY, STPI, SUN, SUPER, SVOA, T, TCCC, TCMC, THE, THG, THMUI, TIC, TITLE, TIW, TMD, TOPP, TPCH, TPIPP, TPOLY, TTI, TVT, TYCN, UEC, UMS, UNIQU, VCOM, VIBHA, VPO, WIN, WORK, WP, WPH, ZIGA

Score Range	Number of Logo	Description
90 - 100		Excellent
80 - 89		Very Good
70 - 79		Good
60 - 69		Satisfactory
50 - 59		Pass

ที่มา : www.sec.or.th (ข้อมูล ณ วันที่ 18/12/61)

หมายเหตุ: ข้อมูล CG Score ประจำปี 2561 จากสมาคมส่งเสริมสถาบันกรรมการบริษัทไทย

รายงานฉบับนี้จัดทำในนามของบริษัทหลักทรัพย์ ไอรา จำกัด (มหาชน) (“ไอรา”) เพื่อเป็นข้อมูลให้กับลูกค้าของไอราเท่านั้น มิได้เป็นการชี้แนะหรือเสนอแนะหรือเชิญชวน เพื่อการซื้อหรือขายหลักทรัพย์ใดๆ ผู้อ่านควรตัดสินใจซื้อหรือขายหลักทรัพย์โดยใช้วิจารณญาณของตนเอง ไอรารวมทั้งพนักงานของบริษัท ปราศจากความรับผิดชอบในความเสียหายอันเกิดจากการใช้ข้อมูลในรายงานนี้ ไม่ว่าทางตรงหรือทางอ้อม ทั้งหมด หรือบางส่วน และไม่ถือเป็นการรับประกันความถูกต้อง สมบูรณ์ และเชื่อถือได้ของข้อมูลในรายงานนี้ ไอรา และ/หรือ กรรมการบริษัท, พนักงานที่เกี่ยวข้องอาจมีความสัมพันธ์กับ หรืออาจให้บริการทางด้านวิชาชีพและ/หรือ บริการทางการเงินอื่นๆ กับบริษัทที่กล่าวถึงในรายงานฉบับนี้ ไอราขอสงวนสิทธิ์ในการเปลี่ยนแปลงความคิดเห็น หรือข้อมูลโดยไม่ต้องแจ้งล่วงหน้า เอกสารฉบับนี้ใช้ภายในไอราเท่านั้น มิได้จัดทำขึ้นสำหรับการลงตีพิมพ์ในหนังสือพิมพ์หรือสื่ออื่นๆ แต่อย่างใด

Collective Action Coalition against corruption (CAC) หรือ โครงการแนวร่วมปฏิบัติของภาคเอกชนไทยในการต่อต้านการทุจริต**ได้รับการรับรอง CAC :**

ADVANC, AKP, AMANAH, AP, ASK, ASP, AYUD, BAFS, BANPU, BAY, BBL, BCH, BCP, BCPG, BJCHI, BKI, BLA, BROOK, BRR, BSBM, BTS, BWG, CENTEL, CFRESH, CIG, CM, CNS, CPALL, CPF, CPI, CPN, CSC, DCC, DEMCO, DIMET, DRT, DTAC, DTC, EASTW, ECL, EGCO, EPCO, FE, FNS, FSS, GBX, GC, GCAP, GEL, GFPT, GGC, GLOW, GOLD, GPSC, GUNKUL, HANA, HMPRO, HTC, ICC, IFEC, IFS, INET, INTUCH, IRPC, IVL, K, KASET, KBANK, KBS, KCAR, KCE, KGI, KKP, KSL, KTB, KTC, KWC, L&E, LANNA, LHFG, LHK, LPN, M, MAKRO, MALEE, MBAX, MBK, MBKET, MC, MCOT, MFC, MINT, MONO, MOONG, MSC, MTI, NBC, NINE, NKI, NMG, NSI, OCC, OCEAN, OGC, PATO, PB, PCSGH, PDG, PDI, PDJ, PE, PG, PHOL, PL, PLANET, PLAT, PM, PPP, PPPM, PPS, PREB, PRG, PRINC, PSH, PSTC, PT, PTG, PTT, PTTEP, PTTGC, Q-CON, QH, QLT, RATCH, RML, ROBINS, S & J, SABINA, SAT, SC, SCB, SCC, SCCC, SCG, SCN, SE-ED, SELIC, SENA, SGP, SINGER, SIRI, SIS, SITHAI, SMIT, SMK, SMPC, SNC, SNP, SORKON, SPACK, SPC, SPI, SPRC, SRICHA, SSF, SSI, SSSC, STA, SUSCO, SVI, SYNTEC, TAE, TASCO, TCAP, TCMC, TFG, TFI, TFMAMA, THANI, THCOM, THRE, THREL, TICON, TIP, TIPCO, TISCO, TKT, TMB, TMD, TMILL, TMT, TNITY, TNL, TNP, TOG, TOP, TPA, TPCORP, TRU, TRUE, TSC, TSTH, TTCL, TU, TVD, TVI, TWPC, U, UBIS, UOBKH, VGI, VNT, WACOAL, WHA, WICE

ได้ประกาศเจตนารมณ์เข้าร่วม CAC :

A, ABICO, AIE, AJ, AMATA, AMATAV, ANAN, AOT, APCO, APCS, ARROW, ASIAN, B, BGRIM, BJC, BLAND, BLISS, BM, BPP, BR, BUI, CEN, CGH, CHEWA, CHG, CHO, CI, CIMBT, COL, COM7, CPR, DDD, EFORL, EKH, ESTAR, ETE, FLOYD, FN, FPI, FTE, GJS, GPI, GSTEL, GYT, HARN, ICHI, ILINK, INSURE, ITEL, JAS, JTS, KWG, LDC, LEE, LIT, LRH, MATCH, MATI, MFEC, MILL, MTC, NCL, NEP, NNCL, NWR, ORI, PAP, PK, PLANB, POST, PRM, PRO, PYLON, QTC, ROJNA, RWI, SAPPE, SCI, SHANG, SST, STANLY, SUPER, SWC, SYMC, SYNEX, THE, THIP, TKN, TMC, TNR, TOPP, TRITN, TTI, TVO, UEC, UKEM, UPA, UWC, VIH, XO, YUASA

ที่มา : www.sec.or.th (ข้อมูล ณ วันที่ 31/08/61)

หมายเหตุ: ข้อมูลบริษัทที่เข้าร่วมโครงการแนวร่วมปฏิบัติของภาคเอกชนไทยในการต่อต้านการทุจริต (Thai CAC) จากสมาคมส่งเสริมสถาบันกรรมการบริษัทไทย

รายงานฉบับนี้จัดทำในนามของบริษัทหลักทรัพย์ ไอระ จำกัด (มหาชน) (“ไอระ”) เพื่อเป็นข้อมูลให้กับลูกค้าของไอระเท่านั้น มิได้เป็นการชี้แนะหรือเสนอแนะหรือเชิญชวน เพื่อการซื้อหรือขายหลักทรัพย์ใดๆ ผู้อ่านควรตัดสินใจซื้อหรือขายหลักทรัพย์โดยใช้วิจารณญาณของตนเอง ไอระรวมทั้งพนักงานของบริษัท ปราศจากความรับผิดชอบในความเสียหายอันเกิดจากการใช้ข้อมูลในรายงานนี้ ไม่ว่าจะทางตรงหรือทางอ้อม ทั้งหมด หรือบางส่วน และไม่ถือเป็นการรับประกันความถูกต้อง สมบูรณ์ และเชื่อถือได้ของข้อมูลในรายงานนี้ ไอระ และ/หรือ กรรมการบริษัท, พนักงานที่เกี่ยวข้องอาจมีความสัมพันธ์กับ หรืออาจให้บริการทางด้านวิชาชีพอื่น และ/หรือ บริการทางการเงินอื่นๆ กับบริษัทที่กล่าวถึงในรายงานฉบับนี้ ไอระขอสงวนสิทธิในการเปลี่ยนแปลงความคิดเห็น หรือข้อมูลโดยไม่ต้องแจ้งล่วงหน้า เอกสารฉบับนี้ใช้ภายในไอระเท่านั้น มิได้จัดทำขึ้นสำหรับการลงตีพิมพ์ในหนังสือพิมพ์หรือสื่ออื่นๆ แต่อย่างใด

Annual General Meeting : AGM LEVEL



บริษัทที่ได้คะแนน AGM Checklist 100 ได้แก่

ADVANC, AGE, AIE, AIRA, AKP, ALT, AMA, AMARIN, AMATA, AMATAV, AOT, AP, ASP, BIZ, BKI, BRR, BTW, BWG, CFRESH, CHG, CHOW, CIG, CKP, CM, COM7, CPI, CSP, CSS, DRT, EA, ECF, EE, EGCO, FE, FNS, GBX, GGC, GRAMMY, HANA, ICHI, ILINK, IRPC, IVL, JCKH, JKN, JWD, KASET, KBANK, KKP, L&E, LANNA, LDC, LHFG, LIT, LPH, MACO, MAKRO, MATCH, MBK, MCOT, MEGA, MINT, MONO, NC, NCH, NCL, NTV, NVD, NYT, OCC, OCEAN, PB, PDG, PE, PG, PHOL, PJW, PK, PLANB, PM, PPM, PPP, PSH, PSL, PT, PTT, PTTEP, PTTGC, QTC, ROBINS, RS, S, S&J, SABINA, SAT, SC, SCB, SCG, SIAM, SIRI, SIS, SITHAI, SNC, SPALI, SPI, SSSC, SST, SUSCO, SYNTEC, TBSF, TCAP, TEAM, TFG, TFMAMA, THANI, TIP, TIPCO, TISCO, TK, TKN, TKT, TMILL, TNITY, TNL, TOP, TTCL, TTW, TU, TVD, TVO, TVT, TYCN, UAC, VIH, WHA, WHAUP, WICE, WINNER



บริษัทที่ได้คะแนน AGM Checklist 90-99 ได้แก่

2S, AAV, ABM, ADB, AF, AH, AHC, AJ, AKR, ALLA, ALUCON, AMANAH, ANAN, APCO, APCS, AQUA, ARIP, ARROW, ASAP, ASEFA, ASIA, ASIMAR, ASK, ASN, AU, AUCT, AYUD, BA, BAFS, BANPU, BAY, BBL, BCH, BCP, BCPG, BDMS, BEC, BEM, BGRIM, BH, BJC, BJCHI, BLA, BPP, BROCK, BROOK, BSBM, BSM, BTNC, CBG, CCP, CEN, CENTEL, CGD, CGH, CHEWA, CHO, CI, CIMBT, CK, CMO, CNS, CNT, COL, CPALL, CPF, CPL, CPN, CSC, CTW, DCC, DDD, DELTA, DEMCO, DTAC, DTC, EASON, EASTW, ECL, EFORL, EKH, ERW, ESSO, FOCUS, FORTH, FPI, FSMART, FSS, FVC, GC, GCAP, GEL, GENCO, GFPT, GIFT, GL, GLOBAL, GLOW, GOLD, GPSC, GULF, GUNKUL, GYT, HARN, HMPRO, HPT, HTC, HYDRO, ICC, ICN, IFS, IHL, III, INET, INSURE, INTUCH, IRC, IRCP, IT, ITD, ITEL, J, JAS, JCK, JMART, JMT, JSP, JTS, JUBILE, JUTHA, K, KBS, KCE, KGI, KIAT, KOOL, KSL, KTB, KTC, KTECH, KTIS, LALIN, LH, LOXLEY, LPN, LRH, LST, M, MAJOR, MALEE, MATI, MBAX, MBKET, MC, M-CHAI, MFC, MFEC, MGT, MILL, MK, MODERN, MOONG, MPG, MPIC, MSC, MTC, MTI, NEP, NEWS, NINE, NKI, NOK, NPK, NSI, NUSA, NWR, OGC, OISHI, ORI, OTO, PACE, PAF, PAP, PATO, PCSGH, PDI, PDJ, PF, PIMO, PL, PLANET, PLAT, PLE, PORT, PPPM, PPS, PRAKIT, PREB, PRECHA, PRG, PRIN, PRINC, PRM, PTG, PYLON, Q-CON, QH, QLT, RATCH, RCI, RCL, RICHY, RJH, RML, RP, RPC, RSP, RWI, S11, SALEE, SAMART, SAMCO, SAMTEL, SANKO, SAWAD, SCC, SCCC, SCI, SCN, SCP, SDC, SE, SEAFCO, SEAOL, SE-ED, SELIC, SENA, SFP, SINGER, SKE, SLP, SMK, SMPC, SMT, SNP, SOLAR, SORKON, SPA, SPACK, SPC, SPG, SPRC, SPVI, SQ, SSF, STA, STEC, STPI, SUC, SUN, SUTHA, SVI, SVOA, SWC, SYMC, SYNEX, TACC, TAE, TAKUNI, TASCOS, TCC, TCCC, TCMC, TFI, THAI, THANA, THCOM, THG, THIP, THRE, THREL, TIC, TICON, TITLE, TKS, TM, TMB, TMC, TMD, TMI, TMT, TNDT, TNP, TNR, TOA, TOG, TOPP, TPA, TPAC, TPBI, TPCORP, TPP, TRC, TRT, TRU, TRUE, TSC, TSR, TSTE, TTA, TTI, TVI, TWP, TWPC, U, UBIS, UEC, UMI, UMS, UOBKH, UP, UPF, UPOIC, UT, UV, UWC, VARO, VNT, WACOAL, WAVE, WIJK, WIN, WORK, XO, YUASA, ZMICO



บริษัทที่ได้คะแนน AGM Checklist 80 – 89 ได้แก่

7UP, A, ABICO, ACAP, ACC, AEC, AI, AIT, AJA, AMC, APURE, AQ, AS, ATP30, B, BAT-3K, BEAUTY, BFIT, BGT, BIG, BM, BOL, BUI, CCET, CHARAN, CHAYO, CHOTI, CMR, COMAN, CRANE, CWT, D, DCON, DCORP, DIGI, DNA, EIC, EPCO, ESTAR, ETE, FANCY, FLOYD, FN, GJS, GLAND, GPI, GREEN, HTECH, HUMAN, INOX, KCAR, KCM, KKC, KWC, KWG, LEE, MAX, MCS, MDX, META, MJD, MM, NBC, NEW, NFC, NMG, NNCL, NOBLE, NPPG, OHTL, PERM, PMTA, POST, PRO, PSTC, RAM, ROH, RPH, SAFARI, SAPPE, SAUCE, SF, SGF, SGP, SHANG, SIMAT, SKN, SKR, SMART, SMIT, SMM, SPCG, SPPT, SR, SRICHA, SSC, SSP, STAR, SVH, T, TC, TCJ, TGPRO, THE, THL, THMUI, TPCH, TPOLY, TRITN, TSE, TSI, UNIQ, UTP, UVAN, VIBHA, VNG, VPO, WPH, ZIGA

ที่มา : www.sec.or.th (ข้อมูล ณ วันที่ 18/12/61)

หมายเหตุ: ข้อมูล AGM ประจำปี 2561 จากสมาคมส่งเสริมผู้ลงทุนไทย

รายงานฉบับนี้จัดทำในนามของบริษัทหลักทรัพย์ ไอรา จำกัด (มหาชน) (“ไอรา”) เพื่อเป็นข้อมูลให้กับลูกค้าของไอราเท่านั้น มิได้เป็นการชี้แนะหรือเสนอแนะหรือเชิญชวน เพื่อการซื้อหรือขายหลักทรัพย์ใดๆ ผู้อ่านควรตัดสินใจซื้อหรือขายหลักทรัพย์โดยใช้วิจารณญาณของตนเอง ไอรารวมทั้งพนักงานของบริษัท ปราศจากความรับผิดชอบในความเสียหายอันเกิดจากการใช้ข้อมูลในรายงานนี้ ไม่ว่าทางตรงหรือทางอ้อม ทั้งหมด หรือบางส่วน และไม่ถือเป็นการรับประกันความถูกต้อง สมบูรณ์ และเชื่อถือได้ของข้อมูลในรายงานนี้ ไอรา และ/หรือ กรรมการบริษัท, พนักงานที่เกี่ยวข้องอาจมีความสัมพันธ์กับ หรืออาจให้บริการทางด้านวิชาชีพอื่น และ/หรือ บริการทางการเงินอื่นๆ กับบริษัทที่กล่าวถึงในรายงานฉบับนี้ ไอราขอสงวนสิทธิในการเปลี่ยนแปลงความคิดเห็น หรือข้อมูลโดยไม่ต้องแจ้งล่วงหน้า เอกสารฉบับนี้ใช้ภายในไอราเท่านั้น มิได้จัดทำขึ้นสำหรับการลงตีพิมพ์ในหนังสือพิมพ์หรือสื่ออื่นๆ แต่อย่างใด