

<p>กำไรสุทธิ 3Q/64 อยู่ที่ 6,817 ล้านบาท ลดลง 60%qoq และ 30%yoy ผลกระทบจาก Covid-19 ระลอกใหม่ พร้อมส่วนต่างปีโตรเคมีลดลง และบันทึกด้วยค่าสินทรัพย์โรงงานซีเมนต์ ในเมียนมาร์</p>	<p>คำแนะนำ ซื้อ Target Price (ปี'65) 470.00 บาท ราคาปัจจุบัน 397.00 บาท</p>
-----------------------------------------------------------------------------------------------------------------------------------------------------------------------------------------	----------------------------------------------------------------------------------------------------------

- ภาพรวม 3Q/64 ผลการดำเนินงานชะลอตัวทั้ง qoq และ yoy จากธุรกิจปิโตรเคมี แม้ปริมาณขายทำ New High แต่ถูกกดดันจากต้นทุนและราคาขายในภูมิภาค ทำให้ส่วนต่างผลิตภัณฑ์ลดลง พร้อมธุรกิจซีเมนต์และผลิตภัณฑ์ก่อสร้าง ที่มีผลขาดทุน 2,400 ล้านบาท หลังบันทึกด้วยค่าสินทรัพย์โรงงานซีเมนต์ในเมียนมาร์ แต่จาก 1H/64 เด็บโตโดดเด่น ทำให้คาดทั้งปี'64 กำไรสุทธิ 45,814 ล้านบาท เพิ่มขึ้น 34%
- ขณะที่คาดปี'65 มีแนวโน้มเติบโตต่อเนื่อง คาดรายได้และกำไรสุทธิ เพิ่มขึ้น 7% และ 3% อยู่ที่ 469,942 ล้านบาท และ 46,985 ล้านบาท ตามลำดับ ภายใต้สถานการณ์ Covid-19 คลี่คลายในทิศทางที่ดีขึ้น อย่างไรก็ตามธุรกิจปิโตรเคมีอาจมีความผันผวน หากราคาน้ำมันเพิ่มขึ้นต่อเนื่อง และไม่สามารถปรับราคาผลิตภัณฑ์ขึ้นในทิศทางเดียวกับต้นทุน อาจทำให้ผลประกอบการไม่เป็นไปตามคาด
- SCC มีความน่าสนใจจากฐานะการเงินดี คาด Div. Yield ~4% (2 ครั้งต่อปี) มีการลงทุนต่อเนื่อง รวมถึงแผนการนำธุรกิจปิโตรเคมีเข้า Listed ซึ่งช่วยเพิ่มศักยภาพในการเติบโต เช่นเดียวกับ Packaging คาดชดเชยปี'65 ทำให้ยังแนะนำ "ซื้อ" โดยเฉพาะช่วงราคาลดลงหลัง 3Q/64 ต่ำกว่าคาด ประเมินราคาเป้าหมายปี'65 ที่ 470.00 บาท อิง PE 12X

จำนวนหุ้น	1,200	ล้านหุ้น
ราคา Par	1	บาท
มูลค่าตลาด	476,400	ล้านบาท
Free Float	66.21%	
Foreign Limit	25.00%	
ผู้ถือหุ้นรายใหญ่ (16/8/64) :		
1) สมเด็จพระเจ้าอยู่หัวมหาวชิราลงกรณ		
บดินทรเทพยวรางกูร	33.64%	
2) บริษัท ไทยเอ็นวีดีอาร์ จำกัด	11.23%	
การดำเนินธุรกิจ :		
ผู้ผลิตและจำหน่ายผลิตภัณฑ์ปูนซีเมนต์		
ปิโตรเคมี กระดาษ และวัสดุก่อสร้าง		
จิตรดา เลขานุการ		
เลขทะเบียน 018214		
นักวิเคราะห์การลงทุนปัจจัยพื้นฐาน ด้านหลักทรัพย์		
โทร 0-2268-1717 ต่อ 166		
Email : chitrada@aira.co.th		

กำไรสุทธิ 3Q/64 ลดลง 60%qoq และ 30%yoy อยู่ที่ 6,817 ล้านบาท

SCC ประกาศกำไรสุทธิ 3Q/64 จำนวน 6,817 ล้านบาท ลดลง 60%qoq และ 30%yoy หลังได้รับผลกระทบจาก Covid-19 ระลอกใหม่ และมาตรการ Lockdown ทั้งในประเทศและต่างประเทศ พร้อมส่วนต่างราคาสินค้าเคมีภัณฑ์ และส่วนแบ่งกำไรจากบริษัทร่วมลดลง รวมทั้งบันทึกด้วยค่าสินทรัพย์ของโรงงานซีเมนต์ในประเทศเมียนมา ทำให้ธุรกิจซีเมนต์และผลิตภัณฑ์ก่อสร้าง พลิกขาดทุน 2,400 ล้านบาท ซึ่งหากไม่รวมรายการดังกล่าวจะมีกำไรจากการดำเนินงานปกติ ประมาณ 9,000 ล้านบาท ลดลง 47%qoq และ 7%yoy ทางด้านรายได้ขาย อยู่ที่ 131,825 ล้านบาท ลดลง 1%qoq แต่เพิ่มขึ้น 31%yoy มาจาก (1) ธุรกิจปิโตรเคมี คิดเป็นสัดส่วน ประมาณ 46% หรือ 60,060 ล้านบาท ลดลง 1%qoq แต่เพิ่มขึ้น 59%yoy จากปริมาณขาย Polyolefin (PE และ PP) สูงสุด อยู่ที่ 505,000 ตัน เพิ่มขึ้น 13,000 ตัน จาก 2Q/64 ภายใต้การบริหารช่องทางการจัดจำหน่ายและขนส่ง โดยเน้นไปยังประเทศที่มีความต้องการสูง เช่น ญี่ปุ่น จีน และเอเชียตะวันตก เป็นต้น ทำให้คงยอดขายได้ในระดับสูง แม้อยู่ในช่วง Covid-19 กลับมาระบาดในภูมิภาค ทางด้านส่วนต่าง HDPE – Naphtha และ PP – Naphtha เฉลี่ย 462USD/ตัน และ 551USD/ตัน ลดลง 21%qoq ผลจากราคาวัตถุดิบเพิ่มขึ้น ขณะที่ราคาผลิตภัณฑ์ลดลง หลังกำลังการผลิตในจีนเพิ่มขึ้น

(2) ธุรกิจซีเมนต์และผลิตภัณฑ์ก่อสร้าง คิดเป็นสัดส่วน ประมาณ 33% หรือ 44,059 ล้านบาท ลดลง 5%qoq แต่เพิ่มขึ้น 3%yoy จากการส่งออกสินค้าไปยังตลาดอื่นๆ นอกอาเซียน และความต้องการสินค้าผลิตภัณฑ์ก่อสร้างภายในประเทศที่เพิ่มขึ้นจากตลาด Renovate อย่างไรก็ตามการเติบโตยังดีเมื่อเทียบกับภาพรวมอุตสาหกรรมปูนซีเมนต์ ซึ่งหดตัว 12%yoy หลังได้รับผลกระทบจากมาตรการปิด Site ก่อสร้างกว่า 2 เดือนและปัจจัยฤดูกาล ขณะที่ปริมาณขายกระเบื้องเซรามิก (ปูพื้นและบุผนัง) ในอาเซียน อยู่ที่ 35 ล้านตรม. ลดลง 15%qoq และ yoy ผลจากการแพร่ระบาดระลอกใหม่ของ Covid-19 ทำให้หลายประเทศประกาศมาตรการล็อกดาวน์และเคอร์ฟิวอย่างเข้มงวด ขณะที่ราคาขายเฉลี่ยในภูมิภาคอาเซียน เพิ่มขึ้น 10%yoy และราคาขายปูนซีเมนต์ เฉลี่ย 1,700 – 1,750 บาท/ตัน ทรงตัว qoq

Financial Summary

	FY18A	FY19A	FY20A	FY21F	FY22F
Revenue (MB)	478,438	437,980	399,939	439,198	469,942
Growth (%)	6.10%	-8.46%	-8.69%	9.82%	7.00%
Net Profit (MB)	44,748	32,014	34,144	45,814	46,985
Growth (%)	-18.70%	-28.46%	6.65%	34.18%	2.56%
EPS (Bt.)	37.29	26.68	28.45	38.18	39.15
BV (Bt.)	230.91	233.51	267.48	288.66	306.64
Dividend (Bt.)	18.00	14.00	14.00	17.00	17.00
PE (x)	10.65	14.88	13.95	10.40	10.14
PBV (x)	1.72	1.70	1.48	1.38	1.29
Dividend Yield (%)	4.53%	3.53%	3.53%	4.28%	4.28%

ที่มา : SCC และประมาณการโดย AIRA

Quarterly Financial Results

Income Statement (MB)	3Q21	2Q21	3Q20	%qoq	%yoy	9M/21	9M/20	%
Sale	131,825	133,555	100,938	-1%	31%	387,446	302,689	28%
Other Income	3,229	2,861	1,589	13%	103%	7,652	6,974	10%
Total Revenue	135,054	136,416	102,528	-1%	32%	395,099	309,663	28%
Cost of Sale	108,182	101,311	76,129	7%	42%	301,185	236,056	28%
Gross Profit	23,644	32,243	24,810	-27%	-5%	86,261	66,633	29%
SG&A	15,864	15,716	14,542	1%	9%	46,620	40,531	15%
Interest Expense	1,681	1,694	2,024	-1%	-17%	5,067	6,913	-27%
Net Profit	6,817	17,136	9,741	-60%	-30%	38,867	26,096	49%
EPS (Bt)	5.68	14.28	8.12			32.39	21.75	
Gross Profit Margin (%)	17.94%	24.14%	24.58%			22.26%	22.01%	
Net Profit Margin (%)	5.05%	12.56%	9.50%			9.84%	8.43%	

ที่มา : SCC

และ (3) ธุรกิจ Packaging คิดเป็นสัดส่วน ประมาณ 24% มีรายได้ 31,930 ล้านบาท เพิ่มขึ้น 37%yoy และ 7%qoq ผลจากการขยายธุรกิจแบบ M&P (SOVI, Go-Pak, Duy Tan และ Intan Group) และการผ่อนคลายมาตรการควบคุมโรคระบาดในประเทศอินโดนีเซีย ส่งผลให้ความต้องการกลับมาขยายตัวดี โดยเฉพาะกลุ่มสินค้าเพื่อการอุปโภคบริโภค และสินค้าอิเล็กทรอนิกส์

ทางด้าน EBITDA จำนวน 14,741 ล้านบาท ลดลง 54%qoq และ 23%yoy หลักๆ จากธุรกิจปิโตรเคมี (สัดส่วน 43%ของ EBITDA รวม) อยู่ที่ 6,271 ล้านบาท ลดลง 60%qoq และ 29%yoy ผลจากราคาวัตถุดิบที่เพิ่มขึ้น และแรงกดดันจากราคาขายจากสถานการณ์ Covid-19 ในภูมิภาค

ขณะที่ Packaging มี EBITDA จำนวน 4,918 ล้านบาท ลดลง 12%qoq แต่เพิ่มขึ้น 27%yoy ส่วนธุรกิจซีเมนต์และผลิตภัณฑ์ก่อสร้าง มี EBITDA อยู่ที่ 1,035 ล้านบาท ลดลง 84%qoq และ 80%yoy ซึ่งเป็นผลมาจากความต้องการสินค้าที่ชะลอตัวลงทั้งในไทยและประเทศในภูมิภาคอาเซียน รวมทั้งในไตรมาสนี้มีขาดทุนจากการด้อยค่าสินทรัพย์

ฐานะการเงินยังอยู่ในระดับที่ดี แม้เงินสดในมือ - 3Q/64 อยู่ที่ 69,537 ล้านบาท ลดลงจาก 94,543 ล้านบาท เมื่อ 2Q/64 และหนี้สินสุทธิ อยู่ที่ 224,049 ล้านบาท เพิ่มขึ้นจาก 178,232 ล้านบาท 2Q/64 หลักๆ ใช้ในงบก่อสร้างโครงการ Long Son Petrochemicals Company Limited (LSP) โดยสัดส่วน ประมาณ 88% เป็นเงินกู้ยืมระยะยาว ขณะที่หนี้สินสุทธิต่อ EBITDA อยู่ที่ 2.5 เท่า เพิ่มขึ้นจาก 1.9 เท่า เมื่อ 2Q/64

ทางด้านเงินลงทุน 9M/64 อยู่ที่ 72,296 ล้านบาท (เป้าหมายทั้งปี'64 อยู่ที่ ประมาณ 80,000 - 90,000 ล้านบาท) โดยสัดส่วน 66% เป็นเงินลงทุนในธุรกิจปิโตรเคมี และหลักๆ เป็นโครงการปิโตรเคมีครบวงจรของ LSP รวมถึงโครงการ ปิโตรเคมีครบวงจรแห่งที่ 2 ในประเทศอินโดนีเซีย ของบริษัท PT Chandra Asri Petrochemical Tbk (CAP)

แนวโน้มผลการดำเนินงานทั้งปี'64 อยู่ในความคาดหมาย และคาดเติบโตต่อเนื่องในปี'65

แนวโน้มผลการดำเนินงานปี'64 อยู่ในความคาดหมาย คาดรายได้และกำไรสุทธิ 439,198 ล้านบาท และ 45,814 ล้านบาท เติบโต 10% และ 34% ตามลำดับ ภายใต้ผลการดำเนินงาน 1H/64 เติบโตโดดเด่น โดยเฉพาะธุรกิจปิโตรเคมีที่ได้รับปัจจัยหนุนจากส่วนต่างผลิตภัณฑ์ที่สูงขึ้น ซึ่งคาดช่วยชดเชย 2H/64 ที่มีแนวโน้มชะลอตัว HoH หลังได้รับผลกระทบจาก Covid-19 ระลอกใหม่ เมื่อช่วง 3Q/64 พร้อมส่วนต่างผลิตภัณฑ์ชะลอตัว จากราคาน้ำมันที่ปรับเพิ่มขึ้น กระทบต่อราคา Naphtha ซึ่งเป็นวัตถุดิบ

คาดปี'65 ผลการดำเนินงานมีแนวโน้มเติบโตต่อเนื่อง คาดรายได้และกำไรสุทธิ เพิ่มขึ้น 7% และ 3% อยู่ที่ 469,942 ล้านบาท และ 46,985 ล้านบาท ภายใต้สถานการณ์ Covid-19 คลี่คลายในทิศทางที่ดีขึ้นตามลำดับ คาดช่วยให้ความต้องการในกลุ่มซีเมนต์และผลิตภัณฑ์ก่อสร้างฟื้นตัว รวมถึงธุรกิจ Packaging เติบโตจาก การขยายธุรกิจแบบ M&P อย่างไรก็ตามคาดธุรกิจปิโตรเคมี อาจเผชิญความผันผวนบ้าง จากราคาน้ำมันหากปรับเพิ่มขึ้นต่อเนื่อง และราคาผลิตภัณฑ์ปรับขึ้นในสัดส่วนที่น้อยกว่า คาดส่งผลกระทบต่อส่วนต่างผลิตภัณฑ์แคบลง

ขณะที่คาดเงินปันผลทั้งปี'64 (คาดคงเหลือจ่าย 2H/64 ประมาณ 8.50 บาท/หุ้น) และ 65 อยู่ที่ ประมาณ 17 บาท/หุ้น

	3Q/20	4Q/20	1Q/21	2Q/21	3Q/21	%yoy	%qoq
Net Sales							
Cosolidated	100,938	97,250	122,066	133,555	131,825	31%	-1%
Chemicals	37,748	36,035	51,607	60,740	60,060	59%	-1%
Pakaging	23,287	23,596	27,253	29,895	31,930	37%	7%
Cement & Building Materials	42,685	40,284	46,185	46,416	44,059	3%	-5%
Others	30	37	37	32	40	33%	25%
EBITDA							
Cosolidated	19,334	18,300	23,665	32,051	14,741	-24%	-54%
Chemicals	8,782	9,451	10,949	15,591	6,271	-29%	-60%
Pakaging	4,124	4,211	5,273	5,564	4,918	19%	-12%
Cement & Building Materials	5,157	3,673	6,579	6,548	1,035	-80%	-84%
Others	1,355	1,036	959	4,450	2,621	93%	-41%
EBITDA Margin							
Cosolidated	18.0%	17.0%	19.0%	20.0%	11.0%		
Chemicals	23.0%	23.0%	21.0%	20.0%	10.0%		
Pakaging	17.0%	18.0%	19.0%	19.0%	15.0%		
Cement & Building Materials	12.0%	9.0%	14.0%	13.0%	2.0%		
Net Profit							
Cosolidated	9,741	8,048	14,914	17,136	6,817	-30%	-60%
Chemicals	5,488	5,837	8,829	10,392	5,210	-5%	-50%
Pakaging	1,335	1,486	2,135	2,263	1,781	33%	-21%
Cement & Building Materials	1,894	- 194	2,809	2,468	- 2,400	-227%	-197%
Others	1,028	1,150	1,736	2,682	2,738	166%	2%

ที่มา : SCC

Corporate Governance Rating (CG Score)







AAV, ADVANC, AF, AIRA, AKP, AKR,, ALT, AMA, AMATA, AMATAV, ANAN, AOT, AP, ARIP, ARROW, ASP, BAFS, BANPU, BAY, BCP, BCPG, BDMS, BEC, BEM, BGRIM, BIZ, BKI, BLA, BOL, BPP, BRR, BTS, BWG, CENTEL, CFRESH, CHEWA, CHO, CIMBT, CK, CKP, CM, CNT, COL, COMAN, COTTA, CPALL, CPF, CPI, CPN, CSS, DELTA, DEMCO, DRT, DTAC, DTC, DV8, EA, EASTW, ECF, ECL, EGCO, EPG, ETE, FNS, FPI, FPT, FSMART, GBX, GC, GCAP, GEL, GFPT, GGC, GPSC, GRAMMY, GUNKUL, HANA, HARN, HMPRO, ICC, ICHI, III, ILINK, INTUCH, IRPC, IVL, JKN, JSP, JWD, K, KBANK, KCE, KKP, KSL, KTB, KTC, LANNA, LH, LHFG, LIT, LPN, MAKRO, MALEE, MBK, MBKET, MC, MCOT, METCO, MFEC, MINT, MONO, MOONG, MSC, MTC, NCH, NCL, NEP, NKI, NOBLE, NSI, NVD, NYT, OISHI, ORI, OTO, PAP, PCSGH, PDJ, PG, PHOL, PLANB, PLANET, PLAT, PORT, PPS, PR9, PREB, PRG, PRM, PSH, PSL, PTG, PTT, PTTEP, PTTGC, PYLON, Q-CON, QH, QTC, RATCH, RS, S, S&J, SAAM, SABINA, SAMART, SAMTEL, SAT, SC, SCB, SCC, SCCC, SCG, SCN, SDC, SEAFCO, SEAOL, SE-ED, SELIC, SENA, SIRI, SIS, SITHAI, SMK, SMPC, SNC, SONIC, SORKON, SPALI, SPI, SPRC, SPVI, SSSC, SST, STA, SUSCO, SUTHA, SVI, SYMC, SYNTEC, TACC, TASCO, TCAP, TFMAMA, THANA, THANI, THCOM, THG, THIP, THRE, THREL, TIP, TIPCO, TISCO, TK, TKT, TMB, TMILL, TNDT, TNL, TOA, TOP, TPBI, TQM, TRC, TRUE, TSC, TSR, TSTE, TSTH, TTA, TTCL, TTW, TU, TVD, TVI, TVO, TWPC, U, UAC, UBIS, UV, VGI, VIH, WACOAL, WAVE, WHA, WHAUP, WICE, WINNER



2S, ABM, ACE, ACG, ADB, AEC, AEONTS, AGE, AH, AHC, AIT, ALLA, AMANAH, AMARIN, APCO, APCS, APURE, AQUA, ASAP, ASEFA, ASIA, ASIAN, ASIMAR, ASK, ASN, ATP30, AUCT, AWC, AYUD, B, BA, BAM, BBL, BFIT, BGC, BJC, BJCHI, BROOK, BTW, CBG, CEN, CGH, CHARAN, CHAYO, CHG, CHOTI, CHOW, CI, CIG, CMC, COLOR, COM7, CPL, CRC, CRD, CSC, CSP, CWT, DCC, DCON, DDD, DOD, DOHOME, EASON, EE, ERW, ESTAR, FE, FLOYD, FN, FORTH, FSS, FTE, FVC, GENCO, GJS, GL, GLAND, GLOBAL, GLOCON, GPI, GULF, GYT, HPT, HTC, ICN, IFS, ILM, IMH, INET, INSURE, IRC, IRCP, IT, ITD, ITEL, J, JAS, JCK, JCKH, JMART, JMT, KBS, KCAR, KGI, KIAT, KOOL, KTIS, KWC, KWM, L&E, LALIN, LDC, LHK, LOXLEY, LPH, LRH, LST, M, MACO, MAJOR, MBAX, MEGA, META, MFC, MGT, MILL, MITSIB, MK, MODERN, MTI, MVP, NETBAY, NEX, NINE, NTV, NWR, OCC, OGC, OSP, PATO, PB, PDG, PDI, PICO, PIMO, PJW, PL, PM, PPP, PRIN, PRINC, PSTC, PT, QLT, RCL, RICHY, RML, RPC, RWI, S11, SALEE, SAMCO, SANKO, SAPPE, SAWAD, SCI, SCP, SE, SFP, SGF, SHR, SIAM, SINGER, SKE, SKR, SKY, SMIT, SNIP, SNP, SPA, SPC, SPCG, SR, SRICHA, SSC, SSF, STANLY, STI, STPI, SUC, SUN, SYNEX, T, TAE, TAKUNI, TBSP, TCC, TCMC, TEAM, TEAMG, TFG, TGH, TIGER, TITLE, TKN, TKS, TM, TMC, TMD, TMI, TMT, TNITY, TNP, TNR, TOG, TPA, TPAC, TPCORP, TPOLY, TPS, TRITN, TRT, TSE, TVT, TWP, UEC, UMI, UOBKH, UP, UPH, UPF, UPOIC, UT, UTP, UWC, VL, VNT, VPO, WIIK, WP, XO, YUSA, ZEN, ZIGA, ZMICO



7UP, A, ABICO, AJ, ALL, ALUCON, AMC, APP, ARIN, AS, AU, B52, BCH, BEAUTY, BGT, BH, BIG, BKD, BLAND, BM, BR, BROCK, BSBM, BTNC, CAZ, CCP, CGD, CITY, CMAN, CMO, CMR, CPT, CPW, CRANE, CSR, D, EKH, EP, ESSO, FMT, GIFT, GREEN, GSC, GTB, HTECH, HUMAN, IHL, INOX, INSET, IP, JTS, JUBILE, KASET, KCM, KKC, KUMWEL, KUN, KWG, KYE, LEE, MATCH, MATI, M-CHAI, MCS, MDX, MJD, MM, MORE, NC, NDR, NER, NFC, NNCL, NPK, NUSA, OCEAN, PAF, PF, PK, PLE, PMTA, POST, PPM, PRAKIT, PRECHA, PRIME, PROUD, PTL, RBF, RCI, RJH, ROJNA, RP, RPH, RSP, SF, SFLEX, SGP, SISB, SKN, SLP, SMART, SOLAR, SPG, SQ, SSP, STARK, STC, SUPER, SVOA, TC, TCCC, TCMC, THMUI, TIW, TNH, TOPP, TPCH, TPIPP, TPLAS, TTI, TYCN, UKEM, UMS, VCOM, VRANDA, WIN, WORK, WPH

Score Range	Number of Logo	Description
90 - 100		Excellent
80 - 89		Very Good
70 - 79		Good
60 - 69		Satisfactory
50 - 59		Pass

ที่มา : www.sec.or.th (ข้อมูล ณ วันที่ 17/01/64)

หมายเหตุ: ข้อมูล CG Score ประจำปี 2562 จากสมาคมส่งเสริมสถาบันกรรมการบริษัทไทย

Collective Action Coalition against corruption (CAC) หรือ โครงการแนวร่วมปฏิบัติของภาคเอกชนไทยในการต่อต้านการทุจริต**ได้รับการรับรอง CAC :**

2S, ADVANC, AI, AIE, AIRA, AKP, AMA, AMANAH, AP, AQUA, ARROW, ASK, ASP, AYUD, B, BAFS, BANPU, BAY, BBL, BCH, BCP, BCPG, BGC, BGRIM, BJCHI, BKI, BLA, BPP, BROOK, BRR, BSBM, BTS, BWG, CEN, CENTEL, CFRESH, CGH, CHEWA, CHOTI, CHOW, CIG, CIMBT, CM, CMC, COL, COM7, CPALL, CPF, CPI, CPN, CSC, DCC, DELTA, DEMCO, DIMET, DRT, DTAC, DTC, EASTW, ECL, EGCO, FE, FNS, FPI, FPT, FSS, FTE, GBX, GC, GCAP, GEL, GFPT, GGC, GJS, GPSC, GSTEEL, GUNKUL, HANA, HARN, HMPRO, HTC, ICC, ICHI, IFS, INET, INSURE, INTUCH, IRPC, ITEL, IVL, K, KASET, KBANK, KBS, KCAR, KCE, KGI, KKP, KSL, KTB, KTC, KWC, L&E, LANNA, LHFG, LHK, LPN, LRH, M, MAKRO, MALEE, MBAX, MBK, MBKET, MC, MCOT, MFC, MFEC, MINT, MONO, MOONG, MPG, MSC, MTC, MTI, NBC, NEP, NINE, NKI, NMG, NNCL, NSI, NWR, OCC, OCEAN, OGC, ORI, PAP, PATO, PB, PCSGH, PDG, PDI, PDJ, PE, PG, PHOL, PL, PLANB, PLANET, PLAT, PM, PPP, PPPM, PPS, PREB, PRG, PRINC, PRM, PSH, PSL, PSTC, PT, PTG, PTT, PTTEP, PTTGC, PYLON, Q-CON, QH, QLT, QTC, RATCH, RML, RWI, S & J, SABINA, SAT, SC, SCB, SCC, SCCC, SCG, SCN, SEAOL, SE-ED, SELIC, SENA, SGP, SIRI, SITHAI, SMIT, SMK, SMP, SNC, SNP, SORKON, SPACK, SPC, SPI, SPRC, SRICHA, SSF, SSSC, SST, STA, SUSCO, SVI, SYNTEC, TAE, TAKUNI, TASCO, TBSP, TCAP, TCMC, TFG, TFI, TFMAMA, THANI, THCOM, THIP, THRE, THREL, TIP, TIPCO, TISCO, TKT, TMB, TMD, TMILL, TMT, TNITY, TNL, TNP, TNR, TOG, TOP, TPA, TPCORP, TPP, TRU, TRUE, TSC, TSTH, TTCL, TU, TVD, TVI, TVO, TWPC, U, UBIS, UEC, UKEM, UOBKH, UWC, VGI, VIH, VNT, WACOAL, WHA, WHAUP, WICE, WIJK, XO, ZEN

ได้ประกาศเจตนารมณ์เข้าร่วม CAC :

7UP, ABICO, AF, ALT, AMARIN, AMATA, AMATAV, ANAN, APURE, B52, BKD, BM, BROCK, BUI, CHO, CI, COTTA, DDD, EA, EFORL, EP, ERW, ESTAR, ETE, ETE, EVER, FSMART, GPI, ILINK, IRC, J, JKN, JMARTM JMT, JSP, JTS, KWG, LDC, MAJOR, META, NCL, NOBLE, NOK, PK, PLE, ROJNA, SAAM, SAPPE, SCI, SE, SHANG, SINGER, SKR, SPALI, SSP, STANLY, SUPER, SYNEX, THAI, TKS, TOPP, TRTN, TTAM, UPF, UV, WIN, ZIGA

ที่มา : www.sec.or.th (ข้อมูล ณ วันที่ 5/01/64)

หมายเหตุ: ข้อมูลบริษัทที่เข้าร่วมโครงการแนวร่วมปฏิบัติของภาคเอกชนไทยในการต่อต้านการทุจริต (Thai CAC) จากสมาคมส่งเสริมสถาบันกรรมการบริษัทไทย

รายงานฉบับนี้จัดทำในนามของบริษัทหลักทรัพย์ ไอรา จำกัด (มหาชน) (“ไอรา”) เพื่อเป็นข้อมูลให้กับลูกค้าของไอราเท่านั้น มิได้เป็นการแนะนำหรือเสนอแนะหรือเชิญชวน เพื่อการซื้อหรือขายหลักทรัพย์ใดๆ ผู้อ่านควรตัดสินใจซื้อหรือขายหลักทรัพย์โดยใช้วิจารณญาณของตนเอง ไอรารวมทั้งพนักงานของบริษัท ปราศจากความรับผิดชอบในความเสียหายอันเกิดจากการใช้ข้อมูลในรายงานนี้ ไม่ว่าจะทางตรงหรือทางอ้อม ทั้งหมด หรือบางส่วน และไม่ถือเป็นการรับประกันความถูกต้อง สมบูรณ์ และเชื่อถือได้ของข้อมูลในรายงานนี้ ไอรา และ/หรือ กรรมการบริษัท, พนักงาน ที่เกี่ยวข้องอาจมีความสัมพันธ์กับ หรืออาจให้บริการทางด้านวิชาชีพอื่นกับ และ/หรือ บริการทางการเงินอื่นๆ กับบริษัทที่กล่าวถึงในรายงานฉบับนี้ ไอราขอสงวนสิทธิในการเปลี่ยนแปลงความคิดเห็น หรือข้อมูลโดยไม่ต้องแจ้งล่วงหน้า เอกสารฉบับนี้ใช้ภายในไอราเท่านั้น มิได้จัดทำขึ้นสำหรับการลงมติพิมพ์ในหนังสือพิมพ์หรือสื่ออื่นๆ แต่อย่างใด

Annual General Meeting : AGM LEVEL

บริษัทที่ได้คะแนน AGM Checklist 100 ได้แก่

2S, ADVANC, AF, AGE, AIE, AJ, AKP, ALT, AMARIN, AMATA, AMATAV, ANAN, AP, AQUA, ARIP, ARROW, ASAP, ASP, BAFS, BANPU, BAY, BBL, BCP, BCPG, BEM, BGC, BGRIM BKI, BOL, BPP, BTS, BTW, BWG, CENTEL, CHEWA, CKP, CNT, COL, COM7, COTTO, CPI, CPN, CRC, CSC, CSS, DDD, DELTA, DTC, EA, ECF, EE, EGCO, EKH, ESSO, ETE, FE, FLOYD, FNS, GBX, GC, GEL, GFPT, GGC, GJS, GL, GLAND, GLOBAL, GPSC, GRAMMY, GSTEEL, GUNKUL, GYT, HARN, HMPRO, ICC, ICHI, ILINK, ILM, INET, IRPC, IVL, JKN, JMT, JWD, KBANK, KCE, KKP, KOOL, KSL, L&E, LANNA, LHFG, MAKRO, MALEE, MBK, MC, MINT, MONO, MOONG, NC, NCL, NINE, NKI, NOK, NSI, NUSA, NVD, NYT, OCC, PG, PHOL, PIMO, PK, PLANB, PLAT, PM, PORT, PPP, PPS, PR9, PREB, PRINC, PRM, PSH, PSL, PT, PTG, PTT, PTTEP, PTTGC, QH, QTC, RATCH, S, S&J, SAAM, SABINA, SAPPE, SAT, SC, SCC, SCCC, SCG, SCN, SELIC, SHR, SIRI, SMK, SNC, SORKON, SPALI, SPC, SPI, SPVI, SSSC, STEC, STI, STPI, SYNTEC, TACC, TAKUNI, TBSP, TCAP, TCMC, TEAMG, TFG, TFMAMA, THCOM, THG, THIP, THRE, THREL, TIP, TIPCO, TISCO, TK, TKT, TMB, GOLD, TMD, TMILL, TNDT, TOA, TOP, TPBI, TPCORP, TTCL, TVD, U, UAC, UEC, UV, VGI, WAVE, WHAUP, WICE, WINNER, WPH, ZMICO


บริษัทที่ได้คะแนน AGM Checklist 90-99 ได้แก่

7UP, AAV, ABICO, ABM, ACG, ADB, AEC, AH, AHC, AIRA, AIT, AKR, ALLA, ALUCON, AMA, AMANAH, AMC, AOT, APCO, APCS, APURE, AQ, ARIN, AS, ASEFA, ASIA, ASIMAR, ASK, ASN, AU, AUCTION, AWC, AYUD, B, B52, BA, BAM, BCH, BDMS, BEC, BFIT, BGT, BH, BIG, BIZ, BJC, BJCHI, BLA, BROCK, BROOK, BRR, BSBM, BTNC, CAZ, CBG, CCP, CEN, CFRESH, CGH, CHARAN, CHAYO, CHG, CHO, CHOW, CI, CIG, CIMBT, CITY, CK, CM, CMAN, CMO, COLOR, COMAN, CPALL, CPF, CPL, CPW, CRANE, CRD, CSP, CSR, CTW, DCC, DCON, DEMCO, DOHOME, DRT, DTAC, EASON, EASTW, ECL, EFORL, EIC, EPCO, EPG, ERW, ESTAR, FORTH, FPI, FPT, FSMART, FSS, FTE, FVC, GCAP, GENCO, GIFT, GLOCON, GPI, GSC, GULF, HANA, HPT, HTC, HTECH, HUMAN, HYDRO, ICN, IFS, IHL, III, IMH, INOW, INSET, INSURE, INTUCH, IP, IRC, IRCP, IT, ITD, ITEL, J, JAS, JCK, JCKH, JMART, JSP, K, KGI, KIAT, KKC, KTB, KTC, KTIS, KUN, KWC, KWG, KWM, LALIN, LDC, LEE, LH, LHK, LIT, LOXLEY, LPH, LPN, LRH, LST, M, MACO, MAJOR, MATCH, MATI, MBAX, MBKET, M-CHAI, MCOT, MCS, MEGA, METCO, MFEC, MGT, MILL, MK, MODERN, MPIC, MSC, MTC, MTI, MVP, NBC, NCH, NDR, NEP, NETBAY, NEX, NFC, NMG, NNCL, NOBLE, NPK, NTV, NWR, OGC, OISHI, ORI, OSP, OTO, PAF, PAP, PATO, PB, PCSGH, PDG, PDI, PDJ, PE, PF, PJW, PL, PLANET, PLE, PMTA, POST, PPM, PPM, PRAKIT, PRG, PRIME, PRIN, PRO, PROUD, PSTC, PTL, PYLON, QCON, QLT, RBF, RCI, RCL, RICHY, RML, RPC, RPH, RS, RSP, RWI, S11, SALEE, SAMART, SAMCO, SAMTEL, SANKO, SAWAD, SCB, SCI, SCP, SDC, SE, SEAFCO, SEAOL, SE-ED, SEG, SENA, SF, SFLEX, SFP, SGF, SIAM, SINGER, SIS, SISB, SITHAI, SKE, SKN, SLPP, SMART, SMIT, SMT, SNP, SONIC, SPA, SPCG, SPG, SPRC, SQ, SR, SSC, SSF, SSP, SST, STA, STC, SUC, SUN, SUSCO, SUTHA, SVI, SVOA, SYMC, SYNEX, TAE, TASCO, TC, TCC, TCCC, TEAM, TFI, THAI, THANA, THANI, TIGER, TKN, TKS, TM, TMC, TMT, TNITY, TNL, TNP, TNR, TOG, TOPP, TPA, TPAC, TPLAS, TPP, TPS, TQM, TRC, TRT, TRU, TSC, TSE, TSR, TSTE, TSTH, TTA, TTI, TTW, TU, TVI, TVO, TVT, TWPC, TYCN, UBIS, UMI, UOBKH, UP, UPF, UP, UPF, UPOIC, UT, UTP, UWC, VARO, VCOM, VIBHA, VIH, VL, VNT, VPO, WACOAL, WHA, WIN, XO, YUASA, ZEN, ZIGA, TRUE


บริษัทที่ได้คะแนน AGM Checklist 80 – 89 ได้แก่

A, ACAP, AEONTS, AI, AJA, ALL, ASIAN, ATP30, BC, BEAUTY, BLAND, BLISS, BM, BR, CGD, CHOTI, CMC, CMR, CWT, D, DCORP, FN, GREEN, IFEC, JTS, JUBILE, JUTHA, KAMART, KASET, KBS, KC, KCAR, KUMWEL, KYE, MAX, MDX, META, MFC, MM, MORE, NER, NEW, NEWS, OCEAN, PERM, RAM, RJH, ROCK, ROH, ROJNA, RP, SAUCE, SGP, SIMAT, SOLAR, SPACK, SRICHA, STANLY, STAR, STARK, SVH, TCJ, TGPRO, THE, THMUI, TITLE, TMI, TNH, TNPC, TPCH, TPOLY, TRITN, TRUBB, TSI, TWP, UMS, UPA, UVAN, VNG, VRANDA, WIJK, WORK, WP

ที่มา : สมาคมส่งเสริมผู้ลงทุนไทย (ข้อมูล ณ วันที่ 24/12/63)

หมายเหตุ: ข้อมูล AGM ประจำปี 2563 จากสมาคมส่งเสริมผู้ลงทุนไทย

รายงานฉบับนี้จัดทำในนามของบริษัทหลักทรัพย์ ไอรา จำกัด (มหาชน) (“ไอรา”) เพื่อเป็นข้อมูลให้กับลูกค้าของไอราเท่านั้น มิได้เป็นการแนะนำหรือเสนอแนะหรือเชิญชวน เพื่อการซื้อหรือขายหลักทรัพย์ใดๆ ผู้อ่านควรตัดสินใจซื้อหรือขายหลักทรัพย์โดยใช้วิจารณญาณของตนเอง ไอรารวมทั้งพนักงานของบริษัท ปราศจากความรับผิดชอบในความเสี่ยงหรืออันตรายที่เกิดจากการใช้ข้อมูลในรายงานนี้ ไม่ว่าจะทางตรงหรือทางอ้อม ทั้งหมด หรือบางส่วน และไม่ถือเป็นการรับประกันความถูกต้อง สมบูรณ์ และเชื่อถือได้ของข้อมูลในรายงานนี้ ไอรา และ/หรือ กรรมการบริษัท, พนักงาน ที่เกี่ยวข้องอาจมีความสัมพันธ์กับ หรืออาจให้บริการทางด้านวิชาชีพอื่นกับ และ/หรือ บริการทางการเงินอื่นๆ กับบริษัทที่กล่าวถึงในรายงานฉบับนี้ ไอราขอสงวนสิทธิในการเปลี่ยนแปลงความคิดเห็น หรือข้อมูลโดยไม่ต้องแจ้งล่วงหน้า เอกสารฉบับนี้ใช้ภายในไอราเท่านั้น มิได้จัดทำขึ้นสำหรับการลงมติพิมพ์ในหนังสือพิมพ์หรือสื่ออื่นๆ แต่อย่างใด