



ปัจจัยที่มีผลต่อตลาด

SET	SET50	SET100
1,560.98 +3.93	988.44 +1.74	2,226.73 +4.39

มูลค่าการซื้อขาย	หน่วย (ลบ.)
มูลค่าการซื้อขาย	46,970.27
สถาบัน	+409.19
บัญชีหลักทรัพย์	+252.19
ต่างประเทศ	+1,566.94
ในประเทศ	-2,228.32

P/E (เท่า)	P/BV (เท่า)	Dividend Yield (%)
17.21	1.91	3.04

ที่มา : www.set.or.th

ปัจจัยที่มีผลต่อตลาดวันนี้

(-/+) ตลาดต่างประเทศ DJIA -19.93, NASDAQ +0.42, S&P -3.13, FTSE +9.01, CAC +15.86 และ DAX +12.06

ภายใต้การซื้อขายที่เป็นไปอย่างระมัดระวัง โดยอยู่ระหว่างรอปัจจัยชี้หน้า (1) ความคืบหน้าในการปฏิรูประบบภาษี ของ ปธน.โดนัลด์ ทรัมป์ รวมไปถึงการผ่านร่างกฎหมาย "อเมริกันเฮลท์แคร์" ที่จะนำมาใช้แทนกฎหมายประกันสุขภาพ "Affordable Care Act " ของอดีตปธน.บารัค โอบามา นอกจากนี้ (2) การเลือกตั้งหลายประเทศในยุโรป และ (3) การประชุมของ รมต.คลัง และผู้ว่าการธนาคารกลางของกลุ่มประเทศ G20 ที่เยอรมนี (เสร็จสิ้น 17/3/60) คาดว่าหรือประเด็นหลัก เช่น การค้าและอัตราแลกเปลี่ยน ขณะที่มีความกังวลต่อนโยบายกีดกันทางการค้าที่ทวีความรุนแรง จากนโยบายของปธน.โดนัลด์ ทรัมป์

ทางด้านตัวเลขเศรษฐกิจของสหรัฐฯ (1) ดัชนีความเชื่อมั่นของผู้บริโภค - มี.ค. อยู่ที่ 97.6 สูงกว่าที่คาดว่าจะอยู่ที่ 97.0 และดีขึ้นจาก 96.3 เมื่อ ก.พ. (2) การผลิตภาคอุตสาหกรรม - ก.พ. เพิ่มขึ้น 0.5% โดยปรับตัวขึ้นเป็นเดือนที่ 6 ติดต่อกัน และ (3) ดัชนีชี้แนวโน้มเศรษฐกิจ Leading Economic Index (LEI) - ก.พ. เพิ่มขึ้น 0.6% ดีกว่าที่คาดว่าจะเพิ่มขึ้น 0.4% และแตะระดับสูงสุดในรอบกว่า 10 ปี เป็นสัญญาณแนวโน้มเศรษฐกิจที่ดีขึ้นในปี

ราคาน้ำมันดิบ (NYMEX) ส่งมอบเดือน เม.ย. +US\$0.03 อยู่ที่ US\$48.78ต่อบาร์เรล ส่วนหนึ่งได้รับปัจจัยหนุนจากเงินสหรัฐฯ ที่อ่อนค่าลง และประเทศผู้ส่งออกน้ำมันรายใหญ่ในกลุ่มโอเปกและนอกกลุ่มโอเปกบางราย ส่งสัญญาณที่จะขยายการปรับลดกำลังการผลิต เพื่อคลายความวิตกกเกี่ยวกับภาวะอุปทานพลังงานล้นตลาด

ขณะที่คณะกรรมการตรวจสอบความร่วมมือในการปรับลดกำลังการผลิต รวมถึงรัสเซีย จะพบปะกันในการประชุมที่คูเวตในวันที่25/3/60 ก่อนที่จะมีการประชุมกลุ่มโอเปก ในเดือนพ.ค.

ทิศทางตลาด

Sideway? มีโอกาสเคลื่อนไหวทั้ง + / - หลังตลาดต่างประเทศไร้ทิศทาง ภายใต้ที่ยังไม่มีประเด็นชี้หน้าใหม่ ๆ โดยส่วนใหญ่อยู่ระหว่างรอการดำเนินการนโยบายของ ปธน.โดนัลด์ ทรัมป์ ที่ประกาศไปก่อนหน้านี้ โดยเฉพาะมาตรการปรับลดภาษีเงินได้ทั้งบุคคลธรรมดาและนิติบุคคล เพื่อกระตุ้นเศรษฐกิจในสหรัฐฯ ผ่านการบริโภคและการลงทุนภาคเอกชน

ทางด้านราคาน้ำมันที่คาดยังมีความผันผวน โดยสภาพพรมยังถูกกดดันจากภาวะอุปทานส่วนเกินทั้งของสหรัฐฯ และปริมาณการผลิตน้ำมันของกลุ่มโอเปก - ก.พ. (ยกเว้นซาอุดีอาระเบีย) ที่เพิ่มขึ้น ซึ่งคาดส่งผลกระทบต่อหุ้นในกลุ่มพลังงาน + / - ตามราคาน้ำมัน

ขณะที่แนะนำติดตาม (1) การเลือกตั้งในยุโรป โดยเฉพาะในฝรั่งเศส (เม.ย. - พ.ค.) ซึ่งคาด Sentiment เป็นบวก หลังผลการเลือกตั้งในเนเธอร์แลนด์ ช่วยลดความกังวลโดยเฉพาะการเปลี่ยนตัวอำนาจทางการเมือง ที่อาจเป็นการจุดกระแสความนิยมต่อนโยบายชาวยุโรป

และ (2) ค่าเงินสหรัฐฯ ภายหลังจากกลับมาอ่อนค่าลง ซึ่งทำให้ราคาสินค้า Commodity ที่มีการซื้อขายในรูปเงินสหรัฐฯ มีราคาปรับขึ้น และคาดว่าส่งผลกระทบต่อเงินทุน มีโอกาสไหลเข้า Emerging Market รวมถึงไทย และแนะนำติดตามหุ้นในกลุ่ม Blue Chip ที่เป็นเป้าหมายของนักลงทุนต่างชาติ

ทางด้านประเด็นในประเทศ ภาพรวมยังไม่ประเด็นชี้หน้าใหม่ ๆ อย่งไรก็ตามกลับมีความผันผวนหุ้นในกลุ่ม Leasing โดยเฉพาะ GL การลงทุนควรเป็นไปอย่างระมัดระวัง ขณะที่คาดในระยะสั้น Sentiment เป็นบวกจาก Fund Flow หลังต่างชาติกลับมาซื้อสุทธิ จำนวน 1,567 ล้านบาท อย่างไรก็ตาม YTD ยังมียอดขายสุทธิสะสมของต่างชาติ จำนวน 11,875 ล้านบาท (MTD ขายสุทธิสะสม 14,558 ล้านบาท) โดยสถาบันในประเทศยังมีแรงซื้อสุทธิต่อเนื่อง และติดตาม Window Dressing - 1Q/60 (31/3/60)

ขณะที่ในระยะกลาง - ยาว ยังได้รับปัจจัยหนุนจากแนวโน้มเศรษฐกิจที่คาดดีขึ้นตามลำดับ ภายใต้ (1) การลงทุนของภาครัฐ ที่ได้แรงขับเคลื่อนจากการลงทุนโครงสร้างพื้นฐาน (2) รายได้เกษตรกรที่คาดปรับตัวดีขึ้นตามราคาสินค้าโภคภัณฑ์ในตลาดโลก และสถานการณ์ภัยแล้งที่ผ่อนคลายเป็น และ (3) การส่งออกปรับตัวดีขึ้นจากเศรษฐกิจประเทศคู่ค้าที่เริ่มมีแนวโน้มขยายตัวดีขึ้น โดย กกร. คาดส่งออกเติบโต 1.0 - 3.0% รวมถึงได้รับประโยชน์จากเงินบาทที่มีแนวโน้มอ่อนค่า

รายงานฉบับนี้จัดทำในนามของบริษัทหลักทรัพย์ ไอ้ซ่า จำกัด (มหาชน) ("ไอ้ซ่า") เพื่อเป็นข้อมูลให้กับลูกค้าของไอ้ซ่าเท่านั้นไม่มีได้เป็นการชี้นำหรือเสนอแนะหรือเชิญชวน เพื่อการซื้อหรือขายหลักทรัพย์ใดๆ ผู้อ่านควรตัดสินใจซื้อหรือขายหลักทรัพย์ โดยใช้วิจารณญาณของตนเอง ไอ้ซ่า รวมทั้ง พนักงานของบริษัท ปกป้องความลับในข้อมูลในรายงานฉบับนี้ไว้ว่าทางตรงหรือทางอ้อม ทั้งหมดหรือบางส่วน และไม่มีถือเป็นการรับประกันความถูกต้องสมบูรณ์และเชื่อถือได้ของข้อมูลในรายงานฉบับนี้ ไอ้ซ่า และ/หรือ กรรมการบริษัท, พนักงานที่เกี่ยวข้องอาจมีความสัมพันธ์กับหรืออาจให้บริการทางด้านบัญชี และ/หรือ บริการทางการเงินอื่นๆ กับบริษัทที่กล่าวถึงในรายงานฉบับนี้ ไอ้ซ่าขอสงวนสิทธิ์ในการเปลี่ยนแปลงความคิดเห็น หรือข้อมูลโดยไม่ต้องแจ้งล่วงหน้า เอกสารฉบับนี้จัดทำในไอ้ซ่าเท่านั้น มิได้จัดทำขึ้น สำหรับการลงทุนในหลักทรัพย์ หรือสิ่งอื่นๆ แต่อย่างใด



##

ราคาทองคำ (COMEX) ส่งมอบเดือน เม.ย. +US\$3.1 อยู่ที่ US\$1,230.2ต่อออนซ์ ส่วนหนึ่งจากเงินสหรัฐฯ ที่อ่อนค่าลง ขณะที่คลายความกังวลหลังเฟดประกาศขึ้นอัตราดอกเบี้ยตามที่คาดการณ์ไว้ และเฟดไม่ได้ส่งสัญญาณเร่งการปรับขึ้นอัตราดอกเบี้ย แต่ยังคงรักษาจุดยืนในการปรับขึ้นดอกเบี้ยแบบค่อยเป็นค่อยไป

(+) เม็ดเงินลงทุนจากต่างประเทศสุทธิ +1,567 ล้านบาท สะสม YTD -11,875 ล้านบาท (ปี'57 และ 58 ยอดขายสุทธิสะสม 36,173 ล้านบาท และ 154,346 ล้านบาท ตามลำดับ ขณะที่ปี'59 ซ้ำสุทธิสะสม 77,927 ล้านบาท)

ประเด็นที่ต้องติดตาม 20 - 24 มี.ค. 2560

20/3/60 สหรัฐฯ เปิดเผย

- (1) ดัชนีกิจกรรมการผลิตทั่วประเทศเดือนก.พ.

21/3/60 สหรัฐฯ เปิดเผย

- (1) ดุลบัญชีเดินสะพัดไตรมาส 4/2016

22/3/60 สหรัฐฯ เปิดเผย

- (1) ยอดขายบ้านมือสองเดือนก.พ.
- (2) สต็อกน้ำมัน

23/3/60 สหรัฐฯ เปิดเผย

- (1) ผู้ซื้ออสังหาริมทรัพย์รายใหม่
- (2) ยอดขายบ้านใหม่เดือนก.พ.

24/3/60 สหรัฐฯ เปิดเผย

- (1) ยอดสั่งซื้อสินค้าคงทนเดือนก.พ.
- (2) ดัชนีผู้จัดการฝ่ายจัดซื้อ (PMI) ภาคบริการขั้นต้น - มี.ค.
- (3) ดัชนีผู้จัดการฝ่ายจัดซื้อ (PMI) ภาคการผลิตขั้นต้น - มี.ค.

และ (4) จำนวนนักท่องเที่ยวต่างประเทศที่เข้ามาท่องเที่ยวไทย ซึ่ง ททท. คาดว่าทั้งปี '60 อยู่ที่ 34 - 35 ล้านคน เพิ่มขึ้นจาก 32.59 ล้านคน เมื่อปี'59 พร้อมคาดการณ์ได้จากนักท่องเที่ยวต่างชาติ เพิ่มขึ้น 10% จาก 1.64 ล้านบาทเมื่อปี'59

และยังแนะจับตา

- (1) กลุ่มอาหาร ได้รับประโยชน์จากการส่งออกที่เพิ่มขึ้น เช่น BR และ TKN เป็นต้น
- (2) กลุ่มธนาคาร ได้รับประโยชน์จากการฟื้นตัวของเศรษฐกิจไทยปี '60 เช่น KBANK และ SCB เป็นต้น
- (3) กลุ่มปิโตรเคมี ได้รับประโยชน์จากผลการดำเนินงานที่ยังคงแข็งแกร่ง เช่น IVL และ PTTGC เป็นต้น
- (4) กลุ่มวัสดุก่อสร้าง ที่คาดว่าจะได้รับประโยชน์ต่อเนื่องจากส่วนต่างผลิตภัณฑ์ที่สูงขึ้น และความต้องการในประเทศที่คาดว่าจะดีขึ้น เช่น SCC
- (5) กลุ่มอสังหาริมทรัพย์ มีปัจจัยบวกจากการเปิดขายโครงการในปี'60 ที่โดดเด่น เช่น ANAN และ SPALI เป็นต้น
- (6) กลุ่มรับเหมาก่อสร้าง ที่ได้รับประโยชน์จากงานภาครัฐและเอกชนที่เข้ามาต่อเนื่อง เช่น SQ และ UNIQ เป็นต้น
- (7) กลุ่มพลังงาน เช่น PTT ได้รับประโยชน์จากธุรกิจก๊าซที่แนวโน้มกำไรเติบโตดี ขณะที่ TOP และ SPRC แนวโน้มผลการดำเนินงานดี ค่าการกลั่นปรับตัวสูงขึ้น และ BANPU ปรับตัวขึ้นตามราคาถ่านหิน
- (8) กลุ่มสื่อและสิ่งพิมพ์ โดยบริษัทที่ได้รับประโยชน์จากค่าโฆษณาที่คาดว่าจะฟื้นตัวในช่วง 1Q/60 และเรตติ้งที่อยู่ในอันดับต้นๆ เช่น WORK
- (9) กลุ่มขนส่ง ในส่วนของธุรกิจขนส่งทางเรือ เช่น PSL คาดได้รับประโยชน์จากผลการดำเนินงานที่มีแนวโน้มฟื้นตัว จากการปรับตัวของอุตสาหกรรมเรือเทกอง ขณะที่ดัชนีค่าระวางเรือเพิ่มขึ้นต่อเนื่องหลัง YTD ลงไประดับต่ำสุดที่ 683 เมื่อกลางก.พ.'60 ล่าสุดอยู่ที่ 1,196 หรือเพิ่มขึ้น ประมาณ 75%

ผลตอบแทนพันธบัตรสหรัฐ 10 ปี -0.02 อยู่ที่ 2.50%

(ระดับสูงสุด 3.77% เมื่อ กพ.'54)

ดัชนีความเสี่ยง (VIX) +0.07 อยู่ที่ 11.28

หุ้นแนะนำ : IVL

นักวิเคราะห์ : จิตรลดา เลขานุการ โทร .02-684-8788



INDORAMA

หุ้นแนะนำ

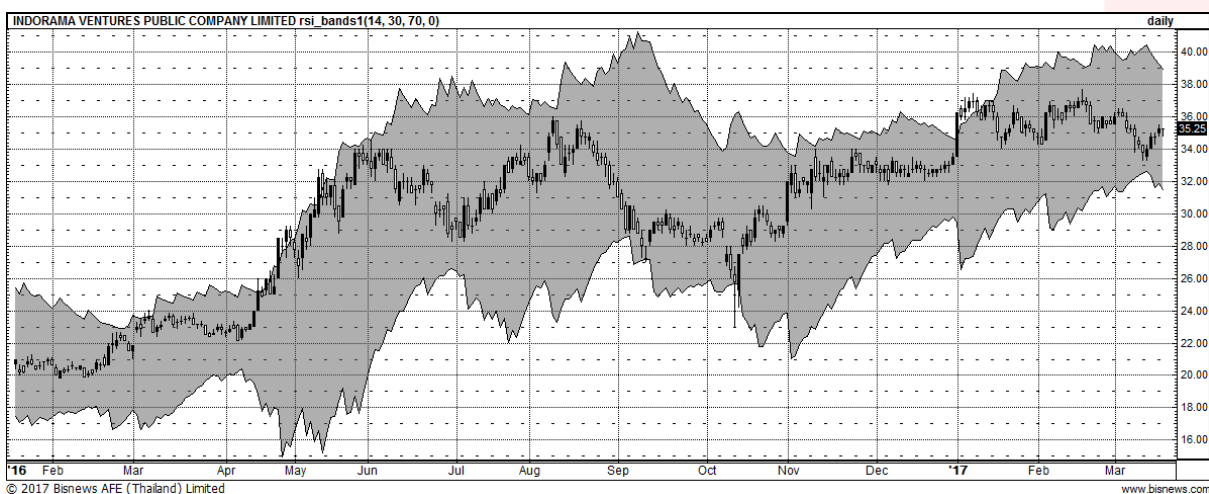
IVL : ราคาเป้าหมาย (ปี 2560) 45.00 บาท

- สัดส่วน EBITDA ของ IVL มาจากทวีปอเมริกาเหนือประมาณ 43% คิดเป็นเฉพาะในสหรัฐฯ ประมาณ 32% ซึ่งคาดว่าจะได้รับประโยชน์หากมีการลดภาษีนิติบุคคลตามนโยบายของ ปธน.สหรัฐฯ จากปัจจุบัน IVL ต้องเสียอัตรภาษีที่สหรัฐฯ อยู่ที่ 38% ในขณะที่ภาพการเติบโตของ IVL ในช่วงปี'60 - 61 เน้นไปที่การเพิ่มกำลังการผลิตขึ้นไปอยู่ที่ 10.6 ล้านตันในปี'61 จาก 8.7 ล้านตัน ในปี'59 หรือคิดเป็นการเติบโตเฉลี่ย (CAGR) อยู่ที่ 10.4%ต่อปี และมีเป้าหมายในปี'61 จะมีผลิตภัณฑ์ HVA จำนวน 2.0 ล้านตัน คิดเป็น 19% ของกำลังการผลิตทั้งหมด
- IVL ยังขยายกิจการอย่างต่อเนื่อง เช่น (1) โครงการขยายกำลังการผลิต PTA ที่ Rotterdam ขนาด 330,000 ตันต่อปี คาดจะเริ่มดำเนินงานในช่วง 2H/60 (2) โครงการ Gas Cracker ที่สหรัฐฯ ขนาดกำลังผลิต 400,000 ตันต่อปี คาดจะเริ่มเดินเครื่องได้ในช่วง 4Q/60 (3) โครงการขยายโรงงานทำเส้นใยยางรถยนต์ (Tire cord) ที่จีน และ (4) โครงการขยายกำลังการผลิตโรงงาน Fibers ที่อินโดนีเซีย 79,000 ตันต่อปี อย่างไรก็ตาม แผนการลงทุนใหม่ของ IVL จะลดลงมากในช่วงปี'60 - 61 ทำให้คาด IVL จะมีกระแสเงินสดที่ดีขึ้นในปี'60 - 61 และถือเป็นช่วงเวลาเก็บเกี่ยวจากคาดการณ์เงินปันผลที่สูงขึ้น

Financial Summary

	FY14	FY15	FY16	FY17F	FY18F
Revenue (MB.)	243,907	234,698	254,620	269,082	282,536
Growth (%)	6.45%	-3.78%	8.49%	5.68%	5.00%
Net Profit	1,675	6,609	16,197	11,176	12,230
Growth (%)	26.3%	295%	145.1%	-31.0%	9.4%
EPS (Bt.)	0.35	1.37	3.36	2.32	2.54
BV (Bt.)	15.07	16.58	19.01	20.46	22.06
Dividend (Bt.)	0.38	0.48	0.66	0.70	0.76
P/E (x)	58.1	27.0	11.0	15.9	14.6
P/BV (x)	1.3	2.2	1.9	1.8	1.7
Dividend Yield (%)	1.88%	1.30%	1.78%	1.88%	2.06%

ที่มา : IVL และประมาณการโดย AIRA



ที่มา : BIZNEWS



หุ้นในข่าว (วันพุธ 20/3/2560)

INET ยุบดีลใหญ่ตลาดโซลูชั่น CSS จัดทัพประมูลงานเต็มสูบ

INET ควง CSS เติงรับนโยบายรัฐยกระดับไอที-สื่อสารหนุความต้องฟุง ด้าน INET นอนตีฟุงรับงานคลาวด์โซลูชั่น ซึ่มีแบกดี สวทช.-TOT-CAT หนุน เป็ดฉากศูนย์ IDC3 ยอดจองเฟส 1 ฟุง 60% ส่วน CSS ลัน ปี 2560 โตสดใส รับอานิสงสรุกรกิจโทรคมนาคม-เทรตตั้งไปได้สวย หลังการลงหนุภาครัฐมีความซัดเจน ลุยประมูลงานใหม่ตั้งเป้ารายไต้ไม่ต่ำว้า 5 พันล้านบาท

ข้อมูล Consensus (www.settrade.com) : ราคาเป้าหมายเฉลี่ย INET – 6.78 บาท และ CSS – บาท

เดินเรือเตงรับดัชนี BDI พิค PSL – TTA – JUTHA ฝิพายแกร่ง

กลุ่มเดินเรือ PSL-TTA-JUTHA-ASIMAR ระริน เตงรับดัชนี BDI ขึ้นสู่ที่ระดับ 1,172 จุด เป็นระดับสูงสุดแห่งปี เหตุดัชนี BDI ปรับโหมตอิงเศรษฐกิจสหรัฐที่เริ่มฟื้นตัวซัด หลังเฟดขึ้นดอกเบี้ย ซึ่ PSL เต็นสุดในกลุ่มเพราะทำธุรกิจเรือเทกอง 100% ด้าน JUTHA เจริจรับงานเพิ่ม ส่วน TTA โซว์เงินสดหมื่นล้านบาท ลุยซ้อกิจการ ASIMAR ไม่น้อยหน้า เตริยมประมูลงานใหญ่

ข้อมูล Consensus (www.settrade.com) : ราคาเป้าหมายเฉลี่ย PSL – 10.72 บาท TTA และ JUTHA – บาท

PTT เคาะปันผล 10 บาท PTTGC ลุยบั๊กโปรเจกต์

PTT บอร์ดไฟเขียวจ่ายปันผลงวดครั้งหลังปี 2559 ที่ 10 บาทต่อหนุ หลังไค้งแรกจ่ายแล้ว 6 บาทต่อหนุ ด้าน PTTGC เตริยมเสนอบอร์ดลุยลงหนุ 2 โครงการใหญ่ มูลค่า 80,000-100,000 ล้านบาท เพื่อผลิตวัตตุดิบพิเศษรองรับอุตสาหกรรมยานยนต์-ไฟฟ้า ซึ่ตั้งอยู่ในโซนโครงการEEC

ข้อมูล Consensus (www.settrade.com) : ราคาเป้าหมายเฉลี่ย PTT – 417.00 บาท PTTGC – 77.23 บาท

AJD เฮอร์คูปองดิจิตอล หนุผลงาน Q1 เจริจรัส ปักธงไทย 6 แสนเคเรือง

AJD แก้มปริ! รับกสทช.เดินหน้าแจกคูปองดิจิตัล รอบใหม่ เกือบ 4 ล้านใบ ดีเตยตั้งแต่วันที่ 2 มีนาคมนี้ ด้านซ้อไอ “ดร.อมร มีมะโน” มั่นใจเป็นปัจจัยบวกหนุผลประกอบการในไตรมาส 1/2560 สดใส วางเป้าไยยอดขาย Set Top Box ปีนี้ 6 แสนเคเรือง

ข้อมูล Consensus (www.settrade.com) : ราคาเป้าหมายเฉลี่ย 1.38 บาท

MEGA แยมรับทรัพย์ ยอดขายตปท.ทะลัก ชุมเจรจาซ้อกิจการ

MEGA เดินหน้าไยเงินต่างแดน “วิเวก ดาวัน” ซึ่ตลาดมาเลเซียโตสวย เผยปีนี้รับรูรายได้ 14 ล้านดอลลาร์สหรัฐจากการถือหนุใน Bio-Life Marketing พร้อมมุ่งรักษ้อัตรากำไรสุทธิไว้ที่ 8-9% ไกลเคียงปีก่อนที่ 8.99% และอัตรากำไรขั้นต้นที่ 40% ขณะเดียวกันยังมองหาโอกาสซ้อกิจการเข้ามื่อ แยมมีการเจรจาอยู่อย่างต่อเนื่อง

ข้อมูล Consensus (www.settrade.com) : ราคาเป้าหมายเฉลี่ย 31.00 บาท

SGP กวาดออเดอร์นอกบ้าน จ่อสรุปลงหนุมาเลเซีย Q1

SGP ตั้งเป้ายอดขายปีนี้โต 5-6% “จินตนา กิ่งแก้ว” เผยเป็นผลมาจากแนวโน้มค่าซ้อจากลูกค้าในต่างประเทศเติบโตต่อเนื่อง ล่าสูตนำเข้าแก๊ส LPG ลือตแรก 3.3 หมื่นตัน เพื่อจำหน่ายในประเทศทั้งหมด มั่นใจสามารถบริหารจัดการได้หมด แยมอยู่ระหว่างเจรจাপันมิตร จับมือสร้างโรงบรรจุแก๊สเพิ่มในมาเลเซีย คาดได้ซ้อสรุปลภายใน Q1/60 นี้

ข้อมูล Consensus (www.settrade.com) : ราคาเป้าหมายเฉลี่ย - บาท

KSL ราคาน้ำตาลหนุโต จ้องประมูลไฟฟ้าชีวมวล

KSL ตั้งเป้ารายไต้ปี 2560 โต 10% โตรับราคาน้ำตาลทรงตัวสูง “ชลัช ชินธรรมมิตร” เผยแผนปีนี้ เร่งเดินหน้าโครงการเพิ่มกำลังผลิตเอทานอล แยมสนใจประมูลโครงการผลิตไฟฟ้าจากเชื้อเพลิงชีวมวล ฟุงมีความพร้อมผลิตได้ถึง 100 เมกะวัตต์ พร้อมเตรียมยื่นไฟลิ่ง KKA ไตรมาส 3/60 แจนผลงานไตรมาส 1/60 กำไรโตเพิ่ม 27%

ข้อมูล Consensus (www.settrade.com) : ราคาเป้าหมายเฉลี่ย 7.20 บาท

UAC ปิดดีลชีวมวลเมียนมา ตั้งธงรายได้แตะ 1.8 พันล.

UAC จัดทัพขยายฐานธุรกิจ CLMV เร่งปิดดีลโรงไฟฟ้าชีวมวลเมียนมา กอด PPA แน่น 20 เมกะวัตต์ ฟากผู้บริหาร “ชัชพล ประสพโชค” ตั้งเป้ารายไต้ปี 2560 แตะ 1.8 พันล้านบาท เป็ดกระเป้ารับทรัพย์พลังงานก่อนโต ทุ่มงบระยะยาว 4 พันล้านบาท ดันธุรกิจโตต่อเนื่อง

ข้อมูล Consensus (www.settrade.com) : ราคาเป้าหมายเฉลี่ย - บาท

รายงานฉบับนี้จัดทำขึ้นโดยบริษัทหลักทรัพย์ เอ็ม เอ ไอ จำกัด (มหาชน) (“เอไอ”) เพื่อเป็นข้อมูลให้กับลูกค้าของเอไอเท่านั้นไม่มีเป็นการชักนำหรือเสนอแนะหรือเชิญชวน เพื่อการซื้อหรือขายหลักทรัพย์ใดๆ ผู้อ่านควรตัดสินใจซื้อหรือขายหลักทรัพย์ โดยใช้วิจารณญาณของตนเอง เอไอ รวมทั้ง พนักงานของเอไอ ปราศจากความรับผิดชอบในเสียหายอันเกิดจากการใช้ข้อมูลในรายงานนี้ไม่ว่าทางตรงหรือทางอ้อม ทั้งหมดหรือบางส่วน และไม่มีเป็นการรับประกันความถูกต้องสมบูรณ์และเชื่อถือได้ของข้อมูลในรายงานนี้ เอไอ และ/หรือ กรรมการเอไอ, พนักงานที่เกี่ยวข้องอาจมีความสัมพันธ์กับหรืออาจให้บริการทางด้านวิเคราะห์ และ/หรือ บริการทางการเงินอื่นๆ กับบริษัทที่กล่าวถึงในรายงานฉบับนี้ เอไอของลงกลสิขในการเปลี่ยนแปลงความคิดเห็น หรือข้อมูลโดยไม่ต้องแจ้งล่วงหน้า เอไออาจมีบัญชีซื้อขายในไธว่าทงกัน มิได้จัดทงขึ้น สำหรับการลงตีพิมพ์ในหนังสือพิมพ์ หรือสื่ออื่นๆ แต่อย่างใด



Equity Market

	COUNTRIES	Day (Million\$)	%DOD	WTD (Million\$)	MTD (Million\$)	YTD (Million\$)	AS OF
ASIAN	India	217.80	1%	1085.50	2425.40	3982.70	3/16/2017
	Indonesia	186.50	35%	406.50	454.10	321.10	3/17/2017
	Japan	0.00	#DIV/0!	-6295.00	-7760.30	-11283.40	3/10/2017
	Pakistan	4.70	0%	-6.10	-2.30	-140.80	3/16/2017
	Philippines	3.40	242%	-19.90	-52.20	-149.90	3/17/2017
	S. Korea	-57.20	-678%	-57.20	2919.60	4554.10	3/20/2017
	Sri Lanka	0.30	-57%	2.50	13.30	16.40	3/17/2017
	Taiwan	471.70	16%	1383.00	736.60	3808.70	3/17/2017
	Thailand	45.00	220%	-112.30	-413.70	-342.10	3/17/2017
	Vietnam	-12.40	-244%	9.90	16.10	68.50	3/17/2017
M.EAST	Abu Dhabi	2.90	0%	69.10	77.20	228.30	3/16/2017
	Dubai	0.70	-90%	0.70	-6.40	-138.90	3/19/2017
	Qatar	9.60	0%	76.10	128.40	318.80	3/15/2017

Fixed Income Market

	Countries	Day - 1 (M\$)	Day (M\$)	WTD (M\$)	MTD (M\$)	QTD (M\$)	YTDD (M\$)	AS OF
ASIAN	India	29.64	576.36	604.61	723.53	1231.92	1231.92	3/16/2017
	Indonesia	63.60	182.25	142.56	542.96	2512.27	2512.27	3/16/2017
	Japan			-413.29	4933.13	20455.90	20455.90	3/10/2017
	Malaysia				-1675.88	-2146.10	-2146.10	2/28/2017
	Philippines				-493.23	-493.23	-493.23	1/31/2017
	S. Korea	33.52	-60.98	127.34	1571.61	9487.02	9487.02	3/17/2017
	Thailand	29.24	28.05	105.74	-641.42	1711.38	1711.38	3/17/2017

ASIA	Headline Inflation (%)	Policy Rate (%)	G-10	Headline Inflation (%)	Policy Rate (%)	BRICS	Headline Inflation (%)	Policy Rate (%)
China	0.80	4.40	US	2.70	0.80	Brazil	4.80	12.30
Hong Kong	1.30	1.30	EURO	2.00	0.0	Russia	4.60	10.00
India	3.70	6.30	Japan	0.40	0.10	India	3.70	6.30
Indonesia	3.80	4.80	UK	1.80	0.30	China	0.80	4.40
Malaysia	3.20	3.00	Canada	2.10	0.50	S.Africa	6.60	7.00
Pakistan	4.20	6.30	Australia	1.50	1.50			
Philippines	3.30	3.00	New Zealand	1.30	1.80			
Singapore	0.60	--	Switzerland	0.60	(0.80)			
S.Korea	1.90	1.30	Denmark	1.00	0.10			
Taiwan	0.00	1.40	Norway	2.50	0.50			
Thailand	1.40	1.50	Sweden	1.80	(0.50)			
Vietnam	5.00	9.00						

#

รายงานฉบับนี้จัดทำในนามของบริษัทหลักทรัพย์ ไอรา จำกัด (มหาชน) ("ไอรา") เพื่อเป็นข้อมูลให้กับลูกค้าของไอราเท่านั้นมิได้เป็นการชี้นำหรือเสนอแนะหรือเชิญชวน เพื่อการซื้อหรือขายหลักทรัพย์ใดๆ ผู้อ่านควรตัดสินใจซื้อหรือขายหลักทรัพย์ โดยใช้วิจารณญาณของตนเอง ไอรา รวมทั้ง พนักงานของไอรา ปราศจากความรับผิดชอบในความเสี่ยงที่เกิดจากการใช้ข้อมูลในรายงานนี้ไม่ว่าทางตรงหรือทางอ้อม ทั้งหมดหรือบางส่วน และไม่ถือเป็นการรับประกันความถูกต้องสมบูรณ์และเชื่อถือได้ของข้อมูลในรายงานนี้ ไอรา และ/หรือ กรรมการบริษัท, พนักงานที่ เกี่ยวข้องอาจมีความสัมพันธ์กับหรืออาจให้บริการทางด้านบัญชี และ/หรือ บริการทางการเงินอื่นๆ กับบริษัทที่กล่าวถึงในรายงานฉบับนี้ ไอราขอสงวนสิทธิ์ในการเปลี่ยนแปลงความคิดเห็น หรือข้อมูลโดยไม่ต้องแจ้งล่วงหน้า เอกสารฉบับนี้จัดทำในไอราเท่านั้น มิได้จัดทำขึ้น สำหรับการส่งเสริมการขายในต่างประเทศ หรือสื่ออื่นๆ แต่อย่างใด



Corporate Governance Rating (CG Score)








AMATA, AOT, BAFS, BAY, BCP, BIGC, BTS, BWG, CK, CPF, CPN, CSL, DELTA, DEMCO, DRT, DTAC, DTC, EASTW, EGCO, GFPT, GPSC, GRAMMY, HANA, HMPRO, INTUCH, IRPC, IVL, KBANK, KCE, KKP, KTB, KTC, LHBANK, LPN, MBK, MCOT, MINT, MONO, NKI, NYT, OTO, PHOL, PPS, PSL, PTT, PTTEP, PTTGC, QH, QTC, RATCH, SAMART, SAMTEL, SAT, SC, SCB, SCC, SCCC, SE-ED, SIM, SITHAI, SNC, SPALI, SSSC, STEC, SVI, TCAP, THCOM, TISCO, TKT, TMB, TNDT, TOP, TSC, TTCL, TU, UV, VGI, WACOAL, WAVE



2S, AAV, ACAP, ADVANC, AGE, AH, AHC, AKP, ALUCON, AMANAH, ANAN, AP, APCO, APCS, ARIP, ASIA, ASIMAR, ASK, ASP, AUCT, AYUD, BANPU, BBL, BDMS, BEM, BFIT, BLA, BOL, BROOK, CEN, CENTEL, CFRESH, CGH, CHG, CHO, CHOW, CI, CIMBT, CKP, CM, CNS, CNT, COL, CPI, DCC, EA, ECF, EE, ERW, FORTH, FPI, GBX, GC, GCAP, GL, GLOBAL, GLOW, GUNKUL, HOTPOT, HYDRO, ICC, ICHI, IFEC, INET, IRC, JSP, K, KSL, KTIS, L&E, LANNA, LH, LHK, LOXLEY, LRH, LST, M, MACO, MALEE, MBKET, MC, MEGA, MFC, MOONG, MSC, MTI, MTL, NCH, NOBLE, NSI, NTV, OCC, OGC, OISHI, ORI, PACE, PAP, PB, PCSGH, PDI, PE, PG, PJW, PLANB, PM, PPP, PR, PRANDA, PREB, PRG, PRINC, PT, PTG, PYLON, Q-CON, RICHY, ROBINS, RS, RWI, S, S&J, SABINA, SALEE, SAMCO, SCG, SEAFCO, SFP, SIAM, SINGER, SIS, SMK, SMPC, SMT, SNP, SPI, SPPT, SPRC, SR, SSF, SST, STA, SUSCO, SUTHA, SWC, SYMC, SYNEX, SYNTEC, TAE, TAKUNI, TASCO, TBSP, TCC, TF, TFI, TGCI, THAI, THANA, THANI, THIP, THRE, THREL, TICON, TIPCO, TK, TKS, TMC, TMI, TMILL, TMT, TNITY, TNL, TOG, TPCORP, TRC, TRU, TRUE, TSE, TSR, TSTE, TSTH, TTA, TTW, TVD, TVO, TWPC, UAC, UP, UPF, VIH, VNT, WINNER, YUASA, ZMICO



AEC, AEONTS, AF, AIRA, AIT, AJ, AKR, AMARIN, AMATAV, AMC, APURE, AQUA, ARROW, AS, BA, BEAUTY, BEC, BH, BIG, BJC, BJCHI, BKD, BR, BROCK, BRR, BTNC, CBG, CGD, CHARAN, CITY, CMR, COLOR, COM7, CPL, CSC, CSP, CSR, CSS, CTW, DCON, DIMET, DNA, EARTH, EASON, ECL, EFORL, EPCO, EPG, ESSO, FE, FER, FOCUS, FSMART, FSS, FVC, GEL, GIFT, GLAND, GOLD, GSTEL, GYT, HPT, HTC, HTECH, IFS, IHL, ILINK, INSURE, IRCP, IT, ITD, J, JMART, JMT, JUBILE, JWD, KASET, KBS, KCAR, KGI, KKC, KOOL, KWC, KYE, LALIN, LPH, MAJOR, MAKRO, MATCH, MATI, M-CHAI, MDX, MFEC, MJD, MK, MODERN, MPG, NC, NCL, NDR, NEP, NOK, NUSA, PATO, PCA, PDG, PF, PICO, PIMO, PL, PLAT, PLE, PMTA, PPM, PRIN, PSTC, QLT, RCI, RCL, RICH, RML, RPC, SANKO, SAPPE, SAWAD, SCI, SCN, SCP, SEAOL, SENA, SIRI, SKR, SLP, SMIT, SORKON, SPA, SPC, SPCG, SPVI, SSC, STANLY, STPI, SUC, TACC, TCCC, TCMC, TEAM, TFD, TFG, TIC, TIW, TKN, TLUXE, TMD, TNP, TOPP, TPA, TPAC, TPCH, TPIPL, TPOLY, TRITN, TRT, TTI, TVI, TWP, U, UBIS, UMI, UPOIC, UT, UWC, VIBHA, VPO, VTE, WICE, WIJK, WIN, XO

Score Range	Number of Logo	Description
90 - 100		Excellent
80 - 89		Very Good
70 - 79		Good
60 - 69		Satisfactory
50 - 59		Pass

ที่มา : www.sec.or.th (ข้อมูล ณ วันที่ 01/02/60)

หมายเหตุ : ข้อมูล CG Score ประจำปี 2559 จากสมาคมส่งเสริมสถาบันกรรมการบริษัทไทย



Collective Action Coalition against corruption (CAC) หรือ โครงการแนวร่วมปฏิบัติของภาคเอกชนไทยในการต่อต้านการทุจริต

ได้รับการรับรอง CAC :

ADVANC, AKP, AMANAH, ASP, AYUD, BAFS, BANPU, BAY, BBL, BCP, BKI, BLA, BTS, BWG, CENTEL, CFRESH, CIMBT, CNS, CPI, CPN, CSL, DCC, DEMCO, DIMET, DRT, DTAC, DTC, EASTW, ECL, EGCO, ERW, FE, FSS, GBX, GCAP, GLOW, HANA, HTC, ICC, IFEC, INTUCH, IRPC, IVL, KABNK, KCE, KGI, KKP, KTB, KTC, LANNA, LHBANK, LHK, MBK, MBKET, MFC, MINT, MONO, MOONG, MSC, MTI, NKI, NSI, OCEAN, PB, PE, PG, PHOL, PM, PPP, PPS, PR, PSL, PT, PTG, PTT, PTTEP, PTTGC, Q-CON, QLT, RATCH, S & J, SABINA, SAT, SCB, SCC, SCG, SINGER, SIS, SMPC, SNC, SNP, SPC, SPC, SPI, SSF, SSI, SSSC, SVI, TCAP, TCMC, TF, TGCI, THAINI, THCOM, THRE, THREL, TIPCO, TISCO, TMB, TMD, TNITY, TNL, TOG, TOP, TPCORP, TSC, TSTH, TTCL, TVI, WACOAL

ได้ประกาศเจตนารมณ์เข้าร่วม CAC :

2S, A, ABC, ABICO, ACAP, AEC, AF, AGE, AH, AI, AIE, AIRA, ALUCON, AMARIN, AMATA, ANAN, AOT, AP, APCO, APCS, APURE, AQUA, AS, ASIA, ASIAN, ASIMAR, ASK, BCH, BEAUTY, BFIT, BH, BIGC, BH, BIGC, BJCHI, BLAND, BROCK, BROOK, BRR, BSBM, BTNC, CEN, CGH, CHARAN, CHO, CHOTI, CHOW, CI, CM, COL, CPALL, CPF, CPL, CSC, CSR, CSS, DELTA, DNA, EA, ECF, EE, EFORL, EPCO, ESTAR, EVER, FC, FER, FNS, FPI, FSMART, FVC, GC, GEL, GFPT, GIFT, GLOBAL, GPSC, GREEN, GUNKUL, HMPRO, HOTPOT, ICHI, IEC, IFS, ILINK, INET, INOX, INSURE, IRC, J, JAS, JMART, JMT, JTS, JUBILE, JUTHA, K, KASET, KBS, KC, KCAR, KSL, KTECH, KYE, L & E, LALIN, LPN, LRH, LTX, LVT, M, MAKRO, MALEE, MBAX, MC, MCOT, MEGA, MFEC, MIDA, MILL, MJD, MK, ML, MPG, MTLs, NBC, NCH, NCL, NDR, NINE, NMG, NNCL, NPP, NTV, NUSA, OCC, OGC, PACE, PAF, PCA, PCSGH, PDG, PDI, PIMO, PK, PLANB, PLAT, PRANDA, PREB, PRG, PRINC, PSTC, PYLON, QH, RML, ROBINS, ROCK, ROH, ROJNA, RP, RWI, SAMCO, SANKO, SAUCE, SC, SCCC, SCN, SEAOL, SE-ED, SENA, SGP, SITHAI, SKR, SMIT, SMK, SORKON, SPACK, SPALI, SPCG, SPPT, SPRC, SR, SRICHA, STA, STANLY, SUPER, SUSCO, SYMC, SYNEX, SYNTEC, TAE, TAKUNI, TASCOS, TBSP, TEAM, TFG, TFI, THAI, TIC, TICON, TIP, TKT, TLUXE, TMC, TMI, TMILL, TMT, TPA, TPP, TRT, TRU, TRUE, TSE, TSI, TSTE, TTW, TU, TVD, TVO, TVT, TWPC, U, UBIS, UKEM, UNIQ, UOBKH, UREKA, UWC, VGI, VIBHA, VNG, VNT, WAVE, WHA, WICE, WIIC, WIN, XO, ZMICO

ที่มา : www.sec.or.th (ข้อมูล ณ วันที่ 27/01/60)

หมายเหตุ : ข้อมูลบริษัทที่เข้าร่วมโครงการแนวร่วมปฏิบัติของภาคเอกชนไทยในการต่อต้านการทุจริต (Thai CAC) จากสมาคมส่งเสริมสถาบันกรรมการบริษัทไทย

รายงานฉบับนี้จัดทำในนามของบริษัทหลักทรัพย์ ใจ่า จำกัด (มหาชน) ("ใจ่า") เพื่อเป็นข้อมูลให้กับลูกค้าของใจ่าเท่านั้นมิได้เป็นการชี้นำหรือเสนอแนะหรือเชิญชวน เพื่อการซื้อหรือขายหลักทรัพย์ใดๆ ผู้อ่านควรตัดสินใจซื้อหรือขายหลักทรัพย์ โดยใช้วิจารณญาณของตนเอง ใจ่า รวมทั้ง พนักงานของบริษัท ปราศจากความรับผิดชอบในความเสี่ยงที่เกิดจากการใช้ข้อมูลในรายงานนี้ไม่ว่าทางตรงหรือทางอ้อม ทั้งหมดหรือบางส่วน และไม่ถือเป็นการรับประกันความถูกต้องสมบูรณ์และเชื่อถือได้ของข้อมูลในรายงานนี้ ใจ่า และ/หรือ กรรมการบริษัท, พนักงานที่เกี่ยวข้องอาจมีความสัมพันธ์กับหรืออาจให้บริการทางด้านนิติศาสตร์ และ/หรือ บริการทางการเงินอื่นๆ กับบริษัทที่กล่าวถึงในรายงานฉบับนี้ ใจ่าขอสงวนสิทธิ์ในการเปลี่ยนแปลงความคิดเห็น หรือข้อมูลโดยไม่ต้องแจ้งล่วงหน้า เอกสารฉบับนี้มิใช่ภายในใจ่าเท่านั้น มิได้จัดทำขึ้น สำหรับการลงพิมพ์ในหนังสือพิมพ์ หรือสื่ออื่นๆ แต่อย่างใด



Annual General Meeting : AGM LEVEL



บริษัทที่ได้คะแนน AGM Checklist 100 ได้แก่

ADVANC, AHC, AIRA, AJ, ALUCON, AMATA, ANAN, AQUA, ASP, AYUD, BAFS, BAY, BBL, BCH, BDMS, BIGC, BJCHI, BKI, BROOK, BRR, CFRESH, CHO, CK, CM, CSL, DCC, DELTA, DRT, EASTW, ECF, EGCO, ESSO, FORTH, GC, GFPT, GJS, GLOBAL, GOLD, GPSC, GRAMMY, GSTEL, HANA, HMPRO, HYDRO, ICC, IHL, INTUCH, IRPC, ITD, IVL, JMART, JSP, KASET, KBANK, KCE, KKP, KTB, KTIS, L&E, LANNA, LHBANK, LIT, LOXLEY, LPN, MACO, MBK, MONO, MPIC, NBC, NCH, NTV, NYT, OCC, OCEAN, OGC, PACE, PAP, PATO, PB, PE, PG, PHOL, PJW, PLANB, PLAT, PM, PPP, PPS, PR, PRANDA, PRINC, PT, PTG, PTT, PTTGC, QH, QLC, RATCH, RCI, RCL, RML, ROBINS, RPC, RS, SABINA, SAT, SC, SCC, SCG, SCP, SEAOL, SENA, SF, SFP, SIAM, SIRI, SIS, SITHAI, SNC, SPALI, SPC, SPI, SPPT, SSSC, SST, STEC, SUSCO, SUTHA, SYMC, TAE, TAKUNI, TBSP, TCAP, TFD, THANI, THCOM, THREL, TIP, TISCO, TK, TKT, TMD, TMI, TMT, TNITY, TNL, TOP, TPCORP, TSR, TTCL, TTW, TVD, TWP, UMI, UV, WAVE, YUASA



บริษัทที่ได้คะแนน AGM Checklist 90 - 99 ได้แก่

2S, AAV, ABC, AEC, AF, AGE, AH, AI, AIE, AKP, AMANAH, AMARIN, AP, APCO, APCS, APURE, ARIP, ARROW, AS ASIA, ASIMAR, ASK, AUCT, BA, BANPU, BCP, BEC, BFIT, BGT, BH, BJC, BJCHI, BLA, BOL, BTNC, BWG, CBG, CENTEL, CHG, CHOW, CIG, CIMBT, CKP, CNT, COL, COM7, CPF, CPL, CPN, CRANE, CSC, CSP, DCON, DTAC, DTC, EA, EARTH, EASON, ECL, EE, ERW, FE, FER, FNS, FOCUS, FPI, FSMART, FSS, FVC, GBX, GCAP, GEL, GENCO, GL, GLOW, GYT, HARN, HOTPOT, HTC, HTECH, ICHI, IEC, IFEC, IFS, ILINK, INET, INSURE, IRCP, IT, JMT, JUBILE, JUTHA, K, KBS, KCAR, KKC, KTC, KWC, LEE, LH, LPN, LRH, LST, M, MAJOR, MAKRO, MALEE, MATCH, MBKET, MC, M-CHAI, MCOT, MCS, MEGA, MFEC, MINT, MK, MODERN, MPG, MTI, NC, NINE, NKI, NOBLE, NOK, NPP, NSI, NWR, OISHI, OTO, PAF, PCA, PCSGH, PDG, PDI, PERM, PF, PK, PL, PLE, PMTA, POST, PPM, PRAKIT, PREB, PRG, PRIN, PSL, PTTEP, PYLON, Q-CON, RICH, RICHY, RP, RWI, S, S & J, S11, SALEE, SAMART, SAMCO, SAMTEL, SAPPE, SAUCE, SAWAD, SCB, SCCC, SCN, SEAFCO, SE-ED, SGF, SIM, SINGER, SKR, SLP, SMIT, SMK, SMM, SMPC, SNP, SOLAR, SPA, SPCG, SPVI, SR, SSF, STA, STPI, SUC, SVI, SVOA, SWC, SYNEX, SYNTEC, TACC, TASCO, TCC, TEAM, TF, TFI, TGCI, THAI, THANA, THE, THIP, THRE, TIC, TICON, TIPCO, TKN, TKS, TLUXE, TMB, TMC, TMILL, TNDT, TNP, TOG, TOPP, TPA, TPP, TRC, TRT, TRU, TRUE, TSE, TSTE, TTA, TTI, TU, TVI, TVT, TWPC, TYCN, UAC, UBIS, UOBKH, UP, UPF, UPOIC, UT, VARO, VIH, VNT, VTE, WACOAL, WICE, WIIK, WIN, WINNER, WORK, XO, ZMICO



บริษัทที่ได้คะแนน AGM Checklist 80 – 89 ได้แก่

A, ABICO, ACAP, AIT, AJD, AKR, AMATAV, ASEFA, ATP30, BAT-3K, BEM, BKD, BR, BROCK, BSBM, BUI, CEN, CGH, CHARAN, CHUO, CI, CMR, CNS, CPALL, CPI, CSR, CTW, CWT, DEMCO, DNA, DRACO, DSGT, EFORL, FANCY, GIFT, GLAND, GRAND, HPT, INOX, J, JAS, JTS, JWD, KC, KGI, KOOL, KTECH, KWG, LALIN, LDC, MATI, MBAX, MDX, MFC, MILL, MOONG, MSC, MTLs, NDR, NEWS, NMG, NNCL, NUSA, ORI, PIMO, PRECHA, RAM, ROH, ROJNA, SAFARI, SANKO, SCI, SIMAT, SMT, SORKON, SPRC, SSC, SUPER, T, TC, TCCC, TCJ, TCMC, TNPC, TPAC, TPOLY, TRITN, TRUBB, TSI, TWZ, U, UEC, UPA, UTP, UVAN, UWC, VI, VIBHA, VPO, WG, WHA

ที่มา : www.sec.or.th (ข้อมูล ณ วันที่ 01/02/60)

หมายเหตุ : ข้อมูล AGM ประจำปี 2559 จากสมาคมส่งเสริมผู้ลงทุนไทย