



## ปัจจัยที่มีผลต่อตลาด

SET		SET50		SET100	
1,563.54	+2.56	989.53	+1.09	2,229.02	+2.29

มูลค่าการซื้อขาย	หน่วย (ลบ.)
มูลค่าการซื้อขาย	35,790.37
สถาบัน	+539.94
บัญชีหลักทรัพย์	+295.76
ต่างประเทศ	+735.92
ในประเทศ	-1,571.61

P/E (เท่า)	P/BV (เท่า)	Dividend Yield (%)
17.25	1.92	3.04

ที่มา : [www.set.or.th](http://www.set.or.th)

## ปัจจัยที่มีผลต่อตลาดวันนี้

(-/+ ) ตลาดต่างประเทศ DJIA -8.76, NASDAQ +0.53, S&P -4.78, FTSE +4.85, CAC -17.08 และ DAX -42.34

ตลาดหุ้นต่างประเทศปิดไร้ทิศทาง เนื่องจากนักลงทุนเริ่มกังวลต่อความไม่ชัดเจนในข้อเสนอลดภาษีและผ่อนคลายนโยบายของทรัมป์ โดยตลาดหุ้นสหรัฐฯ ถูกกดดันจากหุ้นกลุ่มธนาคารที่ปิดลบ ท่ามกลางข้อสงสัยว่าทางรัฐบาลจะสามารถบังคับใช้มาตรการผ่อนคลายนโยบายธนาคารได้ ในระยะเวลาอันใกล้หรือไม่ ขณะที่ทางฟากยุโรปนักลงทุนเริ่มมีความถึงความกังวลต่อกรณี BREXIT ที่จะเริ่มอย่างเป็นทางการในช่วงปลาย มี.ค. นี้

ราคาน้ำมันดิบ (NYMEX) ส่งมอบเดือน เม.ย. -US\$0.56 อยู่ที่ US\$48.22 ต่อบาร์เรล จากความกังวลต่อแนวโน้มอุปทานที่สูงขึ้นในสหรัฐฯ หลังข้อมูลจาก เบเกอร์ ฮิวจ์ส บริษัทผู้ให้บริการทางพลังงาน เผยว่า ในรอบสัปดาห์ที่แล้ว มีแท่นขุดเจาะน้ำมันดินเครื่องเพิ่มเติม 14 แท่นในสหรัฐฯ เป็น 631 แท่น บ่งชี้แนวโน้มกำลังผลิตที่สูงขึ้นในอเมริกา

ราคาทองคำ (COMEX) ส่งมอบเดือน เม.ย. +US\$4.75 อยู่ที่ US\$1,233.15 ต่อออนซ์ ซึ่งเป็นราคาสูงสุดในรอบ 2 สัปดาห์ โดยเป็นผลจากดอลลาร์สหรัฐฯ ที่อ่อนตัวในช่วงนี้ ประกอบกับความกังวลต่อระบบการเงินโลกที่เพิ่มขึ้นจากกรณี BREXIT ที่จะเริ่มกระบวนการอย่างเป็นทางการในช่วง ปลาย มี.ค. นี้

(+) เม็ดเงินลงทุนจากต่างประเทศสุทธิ +736 ล้านบาท สะสม YTD - 11,139 ล้านบาท (ปี'57 และ 58 ยอดขายสุทธิสะสม 36,173 ล้านบาท และ 154,346 ล้านบาท ตามลำดับ ขณะที่ปี'59 ซื้อสุทธิสะสม 77,927 ล้านบาท)

## ทิศทางตลาด

ขยับกรอบแคบ? โดยเราประเมินว่า ตลาดกำลังเข้าสู่โหมดของความระมัดระวังมากขึ้น หลังจากช่วงก่อนนี้ที่คลายกังวลกันไปแล้ว หลังจาก FED ประกาศขึ้นดอกเบี้ย แต่ให้สัญญาณว่าการปรับขึ้นดอกเบี้ยถัดจากนี้จะเป็นอย่างค่อยเป็นค่อยไป ขณะที่ปัจจุบันสถานการณ์ประเด็นต่างประเทศ อาจเป็นเหตุให้ตลาดเริ่มกังวลกันเริ่มตั้งประเด็นการออกจากสหภาพยุโรปของอังกฤษ ที่จะเริ่มกระบวนการอย่างเป็นทางการ ปลาย มี.ค. นี้ และประเด็นการค้าโลก ที่เริ่มมีแนวโน้มว่า สหรัฐฯ จะเป็นอุปสรรคต่อระบบการค้าเสรีของโลก สะท้อนจากการประชุม G-20 ที่ไม่สามารถตกลงกันได้ตลอดสัปดาห์ที่ผ่านมา แต่ท้ายที่สุดที่ประชุมยอมตามที่รัฐบาลสหรัฐฯร้องขอ

ด้านประเด็นในประเทศยังไม่มีประเด็นเพิ่มเติมที่มีสาระสำคัญ ยกเว้นประเด็น การยกเลิกทีโออาร์รถไฟทางคู่ 5 เส้นทาง เพื่อเสนอแนวทางที่เปิดกว้างให้มีการแข่งขันมากขึ้น

ขณะที่เราติดตาม (1) การเลือกตั้งในยุโรป โดยเฉพาะในฝรั่งเศส (เม.ย. - พ.ค.) ซึ่งคาด Sentiment เป็นบวก หลังผลการเลือกตั้งในเนเธอร์แลนด์ ช่วยลดความกังวลโดยเฉพาะการเปลี่ยนตัวอำนาจทางการเมือง ที่อาจเป็นการจุดกระแสความนิยมต่อนโยบายขงาจัด

และ (2) ค่าเงินสหรัฐฯ ภายหลังจากกลับมาอ่อนค่าลง ซึ่งทำให้ราคาสินค้า Commodity ที่มีการซื้อขายในรูปเงินสหรัฐฯ มีราคาปรับขึ้น และคาดว่าจะส่งผลดีต่อเงินทุน มีโอกาสไหลเข้า Emerging Market รวมถึงไทย และเราติดตามหุ้นในกลุ่ม Blue Chip ที่เป็นเป้าหมายของนักลงทุนต่างชาติ

ขณะที่ในระยะกลาง - ยาว ยังได้รับปัจจัยหนุนจากแนวโน้มเศรษฐกิจที่คาดดีขึ้นตามลำดับ ภายได้ (1) การลงทุนของภาครัฐ ที่ได้แรงขับเคลื่อนจากลงทุนโครงสร้างพื้นฐาน (2) รายได้เกษตรกรที่คาดปรับตัวดีขึ้นตามราคาสินค้าโภคภัณฑ์ในตลาดโลก และสถานการณ์ภัยแล้งที่ผ่อนคลายนลง และ (3) การส่งออกปรับตัวดีขึ้นจากเศรษฐกิจประเทศคู่ค้าที่เริ่มมีแนวโน้มขยายตัวดีขึ้น โดย กกร. คาดส่งออกเติบโต 1.0 - 3.0% รวมถึงได้รับประโยชน์จากเงินบาทที่มีแนวโน้มอ่อนค่า

และ (4) จำนวนนักท่องเที่ยวต่างประเทศที่เข้ามาท่องเที่ยวไทย ซึ่ง ททท. คาดว่าทั้งปี' 60 อยู่ที่ 34 - 35 ล้านคน เพิ่มขึ้นจาก 32.59 ล้านคน เมื่อปี'59 พร้อมคาดการณ์ได้จากนักท่องเที่ยวต่างชาติ เพิ่มขึ้น 10% จาก 1.64 ล้านบาทเมื่อปี'59



**ประเด็นที่ต้องติดตาม 21 - 24 มี.ค. 2560**

- 21/3/60 สหรัฐฯ เปิดเผย  
(1) ดุลบัญชีเดินสะพัดไตรมาส 4/2016
- 22/3/60 สหรัฐฯ เปิดเผย  
(1) ยอดขายบ้านมือสองเดือนก.พ.  
(2) สต็อกน้ำมัน
- 23/3/60 สหรัฐฯ เปิดเผย  
(1) ผู้ซื้ออสังหาริมทรัพย์รายต่าง  
(2) ยอดขายบ้านใหม่เดือนก.พ.
- 24/3/60 สหรัฐฯ เปิดเผย  
(1) ยอดสั่งซื้อสินค้าคงทนเดือนก.พ.  
(2) ดัชนีผู้จัดการฝ่ายจัดซื้อ (PMI) ภาคบริการขั้นต้น - มี.ค.  
(3) ดัชนีผู้จัดการฝ่ายจัดซื้อ (PMI) ภาคการผลิตขั้นต้น - มี.ค.

และยังแนะนำ

- (1) **กลุ่มอาหาร** ได้รับประโยชน์จากการส่งออกที่เพิ่มขึ้น เช่น BR และ TKN เป็นต้น
- (2) **กลุ่มธนาคาร** ได้รับประโยชน์จากการฟื้นตัวของเศรษฐกิจไทยปี '60 เช่น KBANK และ SCB เป็นต้น
- (3) **กลุ่มปิโตรเคมี** ได้รับประโยชน์จากผลการดำเนินงานที่ยังคงแข็งแกร่ง เช่น IVL และ PTTGC เป็นต้น
- (4) **กลุ่มวัสดุก่อสร้าง** ที่คาดว่าจะได้รับประโยชน์ต่อเนื่องจากส่วนต่างผลิตภัณฑ์ที่สูงขึ้น และความต้องการในประเทศที่คึกคักขึ้น เช่น SCC
- (5) **กลุ่มอสังหาริมทรัพย์** มีปัจจัยบวกจากการเปิดขายโครงการในปี'60 ที่โดดเด่น เช่น ANAN และ SPALI เป็นต้น
- (6) **กลุ่มรับเหมาก่อสร้าง** ที่ได้รับประโยชน์จากงานภาครัฐและเอกชนที่เข้ามาต่อเนื่อง เช่น SQ และ UNIQ เป็นต้น
- (7) **กลุ่มพลังงาน** เช่น PTT ได้รับประโยชน์จากธุรกิจก๊าซที่แนวโน้มกำไรเติบโตดี ขณะที่ TOP และ SPRC แนวโน้มผลการดำเนินงานดี ค่าการกลั่นปรับตัวสูงขึ้น และ BANPU ปรับตัวขึ้นตามราคาก๊าซ
- (8) **กลุ่มสื่อและสิ่งพิมพ์** โดยบริษัทที่ได้รับประโยชน์จากค่าโฆษณาที่คาดว่าจะฟื้นตัวในช่วง 1Q/60 และเรตติ้งที่อยู่ในอันดับต้นๆ เช่น WORK
- (9) **กลุ่มขนส่ง** ในส่วนของธุรกิจขนส่งทางเรือ เช่น PSL คาดได้รับประโยชน์จากผลการดำเนินงานที่มีแนวโน้มฟื้นตัว จากการปรับตัวของอุตสาหกรรมเรือเทกอง

ผลตอบแทนพันธบัตรสหรัฐ 10 ปี -0.0285 อยู่ที่ 2.472%

(ระดับสูงสุด 3.77% เมื่อ กพ.'54)

ดัชนีความเสี่ยง (VIX) +0.06 อยู่ที่ 11.34

**หุ้นแนะนำ : BR**

นักวิเคราะห์ : พลเทพ วงษ์นาค โทร .02-684-8796



**หุ้นแนะนำ**

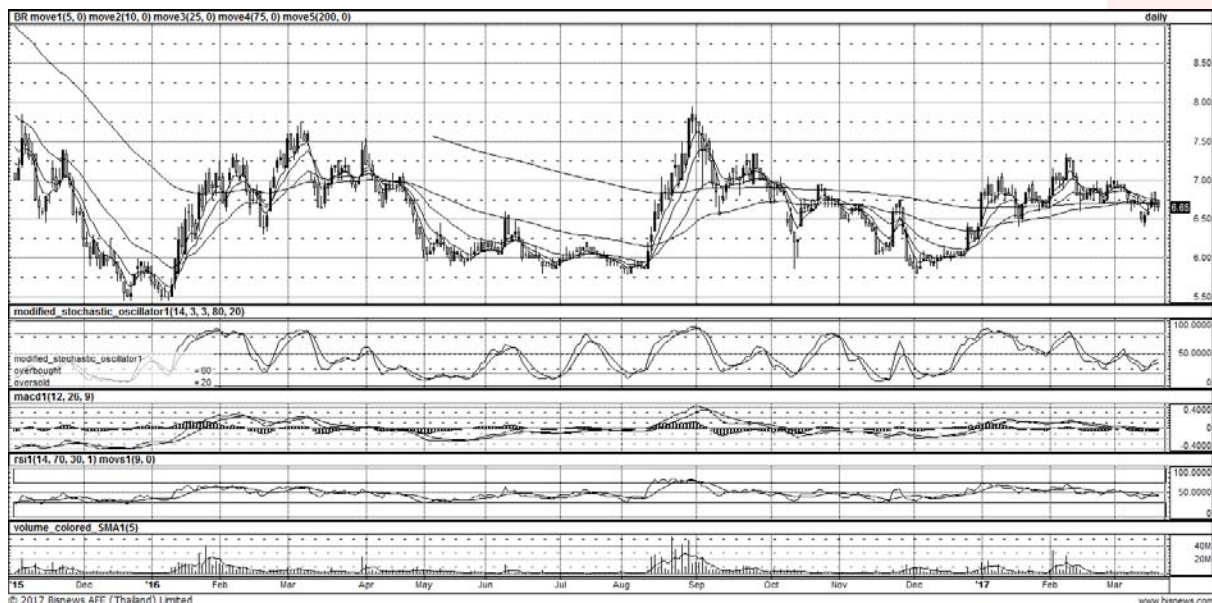
**BR : ราคาเป้าหมาย (ปี 2560) 9.30 บาท**



- BR ดำเนินธุรกิจเกษตรอุตสาหกรรมและผลิตอาหารจาก “เนื้อเป็ด” แบบครบวงจร มีขอบเขตการดำเนินงานในประเทศไทยและประเทศเนเธอร์แลนด์ แม้ในปี'59 ที่ผ่านมาจะได้รับผลกระทบจากภาวะการแข่งขันทางด้านราคาที่ดินแรงในยุโรปจนกดดันกำไรสุทธิลดลง 61% แต่คาดว่า BR จะสามารถฟื้นตัวกลับมา มีผลการดำเนินงานที่ดีในปี'60 จากการเติบโตแบบก้าวกระโดดของธุรกิจเนเธอร์แลนด์ ซึ่งเป็นผลจากการเลิกกิจการของคู่แข่ง ประกอบกับการได้รับประโยชน์ทางอ้อมจากการระบาดของไข้หวัดนกที่ช่วยผลักดันราคาเป็ดให้สูงขึ้น รวมถึงธุรกิจใหม่ “อาหารแปรรูป” ที่ช่วยสร้างมูลค่าเพิ่มให้กับผลิตภัณฑ์ของบริษัท โดยคาดการณ์ปี'60 มีกำไรสุทธิ 569 ล้านบาท เติบโต 167%
- ประเมินราคาเป้าหมายปี'60 ที่ 9.30 บาท

Unit : MB	FY14	FY15	FY16	FY17F	FY18F
Revenue	8,484	7,729	8,088	10,120	10,899
Growth (%)		-9%	5%	25%	8%
Net Profit	661	550	213	569	803
Growth (%)		-17%	-61%	167%	41%
EPS (Bt.)	0.96	0.69	0.23	0.62	0.88
BV (Bt.)	3.18	5.15	4.89	5.51	6.39
PE (x)		9.8	27.5	11.2	7.9
PBV (x)		1.1	1.3	1.3	1.1
Dividend (Bt.)	0.00	0.50	0.20	0.37	0.53
Dividend Yield (%)	0%	8.5%	3.1%	5.4%	7.6%

ที่มา : BR และประมาณการโดย AIRA



ที่มา : BIZNEWS

รายงานฉบับนี้จัดทำในนามของบริษัทหลักทรัพย์ ไอ้จ๋า จำกัด (มหาชน) (“ไอ้จ๋า”) เพื่อเป็นข้อมูลให้กับลูกค้าของไอ้จ๋านั้นมิได้เป็นการชี้นำหรือเสนอแนะหรือเชิญชวน เพื่อการซื้อหรือขายหลักทรัพย์ใดๆ ผู้อ่านควรตัดสินใจซื้อหรือขายหลักทรัพย์ โดยใช้วิจารณญาณของตนเอง ไอ้จ๋า รวมทั้ง พนักงานของบริษัท ปราศจากความรับผิดชอบในความเสี่ยงที่เกิดจากการใช้ข้อมูลในรายงานนี้ไม่ว่าทางตรงหรือทางอ้อม ทั้งหมดหรือบางส่วน และไม่ถือเป็นการรับประกันความถูกต้องสมบูรณ์และเชื่อถือได้ของข้อมูลในรายงานนี้ ไอ้จ๋า และ/หรือ กรรมการบริษัท, พนักงานที่เกี่ยวข้องอาจมีความสัมพันธ์กับหรืออาจให้บริการทางด้านวิเคราะห์ และ/หรือ บริการทางการเงินอื่น ๆ กับบริษัทที่กล่าวถึงในรายงานฉบับนี้ ไอ้จ๋าของลงวลสิทธิในการเปลี่ยนแปลงความคิดเห็น หรือข้อมูลโดยไม่ต้องแจ้งล่วงหน้า เอกสารฉบับนี้มิใช่ขายในไอ้จ๋าทันที มิได้จัดทำขึ้น สำหรับการลงทุนในหลักทรัพย์ในเชิงสั้นหรือยาว หรืออื่น ๆ แต่อย่างใด



**หุ้นในข่าว (หุ้นหุ้น 21/3/2560)**

**CPF ปี60กำไรเร็วล้นโต1.6หมื่นล้าน มีคซื้อกิจการเต็มปี**

“CPF” แจ่ม! ปี 60 มีคผลตอบแทนจากการซื้อกิจการ 11 แห่ง ในปี 59 เต็มปี ได้อานิสงส์ราคาไก่พื้น ราคาวัตถุดิบอาหารสัตว์ต่ำ ธุรกิจไก่โต ส่งออกไปเพิ่มขึ้น คาดกำไรสุทธิปี 60 โต 10.20% และ 16,203 ล้านบาท เชียร์ “ซื้อ” เป้า 38 บาท

ข้อมูล Consensus (www.settrade.com) : ราคาเป้าหมายเฉลี่ย 36.62 บาท

**PTT ได้ดีPTTORเข้าSET ดันอัพไซด์หุ้นเพิ่ม35บาท**

PTT ข่าวดีล้นมือ วงการเงินชี้ส่ง PTTOR เข้า SET ดันอัพไซด์หุ้นเพิ่มอีก 20-35 บาท หนุนราคาวิ่ง ลุ้นปี 60 กำไรหวนโตแสนล้าน บาท ปันผลส่งท้ายอีก 10 บาท ขึ้น XD วันที่ 29 มี.ค.นี้ หนุนทั้งปี 59 ปันผลรวม 16 บาท/หุ้น สูงสุดรอบ 16 ปี

ข้อมูล Consensus (www.settrade.com) : ราคาเป้าหมายเฉลี่ย 427.00 บาท

**BIG มั่นใจกำไรปี60นิวไฮ ตลาดกลองเต็บโต ทุ่ม 120 ล้านขยายธุรกิจ**

BIG มั่นใจปี 60 กำไรนิวไฮ ขานรับรายได้ปีนี้พุ่ง 20% ซึ่ตลาดกลองพื้นตัวแกร่ง ทุ่ม 120 ล้านบาท เดินหน้าขยายสาขา-ทำการตลาดกระตุ้นกำลังซื้อ

ข้อมูล Consensus (www.settrade.com) : ราคาเป้าหมายเฉลี่ย 6.50 บาท

**TVD ย้ำปีนี้รายได้โต16% แย้มเจรจาซื้อกิจการเพิ่มรุกขยายคอลเซ็นเตอร์**

“ทีวี ไตเรค” ย้ำเป้ารายได้ปี 60 โต 16% และ 3,991 ล้านบาท รุกตลาดอาหารเสริมและเครื่องสำอาง แย้มเจรจาซื้อกิจการคอลเซ็นเตอร์ 1-2 ราย คาดว่าได้ข้อสรุปในเดือน เม.ย.นี้

ข้อมูล Consensus (www.settrade.com) : ราคาเป้าหมายเฉลี่ย 3.60 บาท

**ALLA รายได้ปีนี้โต20%จับตาวงไตรมาส2 คว้งงานใหญ่200 ล้าน**

ALLA ล้นรายได้ปี 60 พุ่ง 20% ดูนแบ็กล็อก 282 ล้านบาท ซึ่มีกรายได้เข้าปีนี้เกือบทั้งหมด ล้นไตรมาส 2 มีล้นคว้งงานใหญ่ 200 ล้านบาท

ข้อมูล Consensus (www.settrade.com) : ราคาเป้าหมายเฉลี่ย 3.90 บาท

**KOOL การันตีรายได้ปีนี้พุ่ง40% อากาศร้อน หนุนยอดขายสินค้าโตกระฉูด**

KOOL การันตีรายได้ปี 60 โตทะลัก 40% อากาศร้อนหนุนยอดขายเดอ์งานแน่น วางแผนขายสินค้าผ่านโมเดิร์นเทรดแตะ 580 แห่ง ภายในปีนี้ เทงบ 60 ล้านบาท เร่งทำการตลาด-พัฒนาสินค้าใหม่

ข้อมูล Consensus (www.settrade.com) : ราคาเป้าหมายเฉลี่ย 6.20 บาท



**Equity Market**

	COUNTRIES	Day (Million\$)	%DOD	WTD (Million\$)	MTD (Million\$)	YTD (Million\$)	AS OF
ASIAN	India	244.10	12%	1329.60	2669.50	4226.80	3/17/2017
	Indonesia	62.20	-67%	62.20	516.30	383.40	3/20/2017
	Japan	0.00	n.a.	-6295.00	-7760.30	-11283.40	3/10/2017
	Pakistan	0.40	-91%	0.40	-6.90	-145.40	3/20/2017
	Philippines	184.50	5,326%	1755.10	2147.30	3509.30	3/17/2017
	S. Korea	-18.50	68%	-18.50	-70.80	-168.40	3/20/2017
	Sri Lanka	59.10	n.a.	-57.60	2919.30	4553.80	3/21/2017
	Taiwan	0.00	-100%	0.00	13.20	16.40	3/20/2017
	Thailand	87.00	93%	87.00	823.60	3895.80	3/20/2017
	Vietnam	6.30	151%	6.30	22.40	74.80	3/20/2017
M.EAST	Abu Dhabi	6.00	107%	11.30	88.50	239.60	3/20/2017
	Dubai	21.10	2,914%	21.10	-392.60	-321.00	3/20/2017
	Qatar	4.40	-54%	5.10	-2.00	-134.50	3/20/2017

**Fixed Income Market**

	Countries	Day - 1 (M\$)	Day (M\$)	WTD (M\$)	MTD (M\$)	QTD (M\$)	YTDD (M\$)	AS OF
ASIAN	India	576.36	51.30	655.91	774.83	1283.22	1283.22	3/17/2017
	Indonesia	182.25	182.21	324.77	725.17	2694.48	2694.48	3/17/2017
	Japan			-413.29	4933.13	20455.90	20455.90	3/10/2017
	Malaysia				-1675.88	-2146.10	-2146.10	2/28/2017
	Philippines				-493.23	-493.23	-493.23	1/31/2017
	S. Korea	-60.98	107.26	107.26	1678.87	9594.28	9594.28	3/20/2017
	Thailand	28.05	116.43	116.43	-524.99	1827.80	1827.80	3/20/2017

ASIA	Headline Inflation (%)	Policy Rate (%)
China	0.80	4.40
Hong Kong	1.30	1.30
India	3.70	6.30
Indonesia	3.80	4.80
Malaysia	3.20	3.00
Pakistan	4.20	6.30
Philippines	3.30	3.00
Singapore	0.60	--
S.Korea	1.90	1.30
Taiwan	0.00	1.40
Thailand	1.40	1.50
Vietnam	5.00	9.00

G-10	Headline Inflation (%)	Policy Rate (%)
US	2.70	0.80
EURO	2.00	0.0
Japan	0.40	0.10
UK	1.80	0.30
Canada	2.10	0.50
Australia	1.50	1.50
New Zealand	1.30	1.80
Switzerland	0.60	(0.80)
Denmark	1.00	0.10
Norway	2.50	0.50
Sweden	1.80	(0.50)

BRICS	Headline Inflation (%)	Policy Rate (%)
Brazil	4.80	12.30
Russia	4.60	10.00
India	3.70	6.30
China	0.80	4.40
S.Africa	6.60	7.00

รายงานฉบับนี้จัดทำในนามของบริษัทหลักทรัพย์ ไอรา จำกัด (มหาชน) ("ไอรา") เพื่อเป็นข้อมูลให้กับลูกค้าของไอราเท่านั้นมิได้เป็นการชี้นำหรือเสนอแนะหรือเชิญชวน เพื่อการซื้อหรือขายหลักทรัพย์ใดๆ ผู้อ่านควรตัดสินใจซื้อหรือขายหลักทรัพย์ โดยใช้วิจารณญาณของตนเอง ไอรา รวมทั้ง พนักงานของไอรา ปราศจากความรับผิดชอบในความเสี่ยงที่เกิดจากการใช้ข้อมูลในรายงานนี้ไม่ว่าทางตรงหรือทางอ้อม ทั้งหมดหรือบางส่วน และไม่ถือเป็นการรับประกันความถูกต้องสมบูรณ์และเชื่อถือได้ของข้อมูลในรายงานนี้ ไอรา และ/หรือ กรรมการบริษัท, พนักงานที่ เกี่ยวข้องอาจมีความสัมพันธ์กับหรืออาจให้บริการทางด้านนิติศาสตร์ และ/หรือ บริการทางการเงินอื่นๆ กับบริษัทที่กล่าวถึงในรายงานฉบับนี้ ไอราขอสงวนสิทธิ์ในการเปลี่ยนแปลงความคิดเห็น หรือข้อมูลโดยไม่ต้องแจ้งล่วงหน้า เอกสารฉบับนี้จัดทำในไอราเท่านั้น มิได้จัดทำขึ้น สำหรับการลงพิมพ์ในหนังสือพิมพ์ หรือสื่ออื่นๆ แต่อย่างใด



**Corporate Governance Rating (CG Score)**








AMATA, AOT, BAFS, BAY, BCP, BIGC, BTS, BWG, CK, CPF, CPN, CSL, DELTA, DEMCO, DRT, DTAC, DTC, EASTW, EGCO, GFPT, GPSC, GRAMMY, HANA, HMPRO, INTUCH, IRPC, IVL, KBANK, KCE, KKP, KTB, KTC, LHBANK, LPN, MBK, MCOT, MINT, MONO, NKI, NYT, OTO, PHOL, PPS, PSL, PTT, PTTEP, PTTGC, QH, QTC, RATCH, SAMART, SAMTEL, SAT, SC, SCB, SCC, SCCC, SE-ED, SIM, SITHAI, SNC, SPALI, SSSC, STEC, SVI, TCAP, THCOM, TISCO, TKT, TMB, TNDT, TOP, TSC, TTCL, TU, UV, VGI, WACOAL, WAVE



2S, AAV, ACAP, ADVANC, AGE, AH, AHC, AKP, ALUCON, AMANAH, ANAN, AP, APCO, APCS, ARIP, ASIA, ASIMAR, ASK, ASP, AUCT, AYUD, BANPU, BBL, BDMS, BEM, BFIT, BLA, BOL, BROOK, CEN, CENTEL, CFRESH, CGH, CHG, CHO, CHOW, CI, CIMBT, CKP, CM, CNS, CNT, COL, CPI, DCC, EA, ECF, EE, ERW, FORTH, FPI, GBX, GC, GCAP, GL, GLOBAL, GLOW, GUNKUL, HOTPOT, HYDRO, ICC, ICHI, IFEC, INET, IRC, JSP, K, KSL, KTIS, L&E, LANNA, LH, LHK, LOXLEY, LRH, LST, M, MACO, MALEE, MBKET, MC, MEGA, MFC, MOONG, MSC, MTI, MTL, NCH, NOBLE, NSI, NTV, OCC, OGC, OISHI, ORI, PACE, PAP, PB, PCSGH, PDI, PE, PG, PJW, PLANB, PM, PPP, PR, PRANDA, PREB, PRG, PRINC, PT, PTG, PYLON, Q-CON, RICHY, ROBINS, RS, RWI, S, S&J, SABINA, SALEE, SAMCO, SCG, SEAFCO, SFP, SIAM, SINGER, SIS, SMK, SMPC, SMT, SNP, SPI, SPPT, SPRC, SR, SSF, SST, STA, SUSCO, SUTHA, SWC, SYMC, SYNEX, SYNTEC, TAE, TAKUNI, TASCO, TBSP, TCC, TF, TFI, TGCI, THAI, THANA, THANI, THIP, THRE, THREL, TICON, TIPCO, TK, TKS, TMC, TMI, TMILL, TMT, TNITY, TNL, TOG, TPCORP, TRC, TRU, TRUE, TSE, TSR, TSTE, TSTH, TTA, TTW, TVD, TVO, TWPC, UAC, UP, UPF, VIH, VNT, WINNER, YUASA, ZMICO



AEC, AEONTS, AF, AIRA, AIT, AJ, AKR, AMARIN, AMATAV, AMC, APURE, AQUA, ARROW, AS, BA, BEAUTY, BEC, BH, BIG, BJC, BJCHI, BKD, BR, BROCK, BRR, BTNC, CBG, CGD, CHARAN, CITY, CMR, COLOR, COM7, CPL, CSC, CSP, CSR, CSS, CTW, DCON, DIMET, DNA, EARTH, EASON, ECL, EFORL, EPCO, EPG, ESSO, FE, FER, FOCUS, FSMART, FSS, FVC, GEL, GIFT, GLAND, GOLD, GSTEL, GYT, HPT, HTC, HTECH, IFS, IHL, ILINK, INSURE, IRCP, IT, ITD, J, JMART, JMT, JUBILE, JWD, KASET, KBS, KCAR, KGI, KKC, KOOL, KWC, KYE, LALIN, LPH, MAJOR, MAKRO, MATCH, MATI, M-CHAI, MDX, MFEC, MJD, MK, MODERN, MPG, NC, NCL, NDR, NEP, NOK, NUSA, PATO, PCA, PDG, PF, PICO, PIMO, PL, PLAT, PLE, PMTA, PPM, PRIN, PSTC, QLT, RCI, RCL, RICH, RML, RPC, SANKO, SAPPE, SAWAD, SCI, SCN, SCP, SEAOL, SENA, SIRI, SKR, SLP, SMIT, SORKON, SPA, SPC, SPCG, SPVI, SSC, STANLY, STPI, SUC, TACC, TCCC, TCMC, TEAM, TFD, TFG, TIC, TIW, TKN, TLUXE, TMD, TNP, TOPP, TPA, TPAC, TPCH, TPIPL, TPOLY, TRITN, TRT, TTI, TVI, TWP, U, UBIS, UMI, UPOIC, UT, UWC, VIBHA, VPO, VTE, WICE, WIJK, WIN, XO

Score Range	Number of Logo	Description
90 - 100		Excellent
80 - 89		Very Good
70 - 79		Good
60 - 69		Satisfactory
50 - 59		Pass

ที่มา : [www.sec.or.th](http://www.sec.or.th) (ข้อมูล ณ วันที่ 01/02/60)

หมายเหตุ : ข้อมูล CG Score ประจำปี 2559 จากสมาคมส่งเสริมสถาบันกรรมการบริษัทไทย



## Collective Action Coalition against corruption (CAC) หรือ โครงการแนวร่วมปฏิบัติของภาคเอกชนไทยในการต่อต้านการทุจริต

### ได้รับการรับรอง CAC :

ADVANC, AKP, AMANAH, ASP, AYUD, BAFS, BANPU, BAY, BBL, BCP, BKI, BLA, BTS, BWG, CENTEL, CFRESH, CIMBT, CNS, CPI, CPN, CSL, DCC, DEMCO, DIMET, DRT, DTAC, DTC, EASTW, ECL, EGCO, ERW, FE, FSS, GBX, GCAP, GLOW, HANA, HTC, ICC, IFEC, INTUCH, IRPC, IVL, KABNK, KCE, KGI, KKP, KTB, KTC, LANNA, LHBANK, LHK, MBK, MBKET, MFC, MINT, MONO, MOONG, MSC, MTI, NKI, NSI, OCEAN, PB, PE, PG, PHOL, PM, PPP, PPS, PR, PSL, PT, PTG, PTT, PTTEP, PTTGC, Q-CON, QLT, RATCH, S & J, SABINA, SAT, SCB, SCC, SCG, SINGER, SIS, SMPC, SNC, SNP, SPC, SPC, SPI, SSF, SSI, SSSC, SVI, TCAP, TCMC, TF, TGCI, THAINI, THCOM, THRE, THREL, TIPCO, TISCO, TMB, TMD, TNITY, TNL, TOG, TOP, TPCORP, TSC, TSTH, TTCL, TVI, WACOAL

### ได้ประกาศเจตนารมณ์เข้าร่วม CAC :

2S, A, ABC, ABICO, ACAP, AEC, AF, AGE, AH, AI, AIE, AIRA, ALUCON, AMARIN, AMATA, ANAN, AOT, AP, APCO, APCS, APURE, AQUA, AS, ASIA, ASIAN, ASIMAR, ASK, BCH, BEAUTY, BFIT, BH, BIGC, BH, BIGC, BJCHI, BLAND, BROCK, BROOK, BRR, BSBM, BTNC, CEN, CGH, CHARAN, CHO, CHOTI, CHOW, CI, CM, COL, CPALL, CPF, CPL, CSC, CSR, CSS, DELTA, DNA, EA, ECF, EE, EFORL, EPCO, ESTAR, EVER, FC, FER, FNS, FPI, FSMART, FVC, GC, GEL, GFPT, GIFT, GLOBAL, GPSC, GREEN, GUNKUL, HMPRO, HOTPOT, ICHI, IEC, IFS, ILINK, INET, INOX, INSURE, IRC, J, JAS, JMART, JMT, JTS, JUBILE, JUTHA, K, KASET, KBS, KC, KCAR, KSL, KTECH, KYE, L & E, LALIN, LPN, LRH, LTX, LVT, M, MAKRO, MALEE, MBAX, MC, MCOT, MEGA, MFEC, MIDA, MILL, MJD, MK, ML, MPG, MTLs, NBC, NCH, NCL, NDR, NINE, NMG, NNCL, NPP, NTV, NUSA, OCC, OGC, PACE, PAF, PCA, PCSGH, PDG, PDI, PIMO, PK, PLANB, PLAT, PRANDA, PREB, PRG, PRINC, PSTC, PYLON, QH, RML, ROBINS, ROCK, ROH, ROJNA, RP, RWI, SAMCO, SANKO, SAUCE, SC, SCCC, SCN, SEAOL, SE-ED, SENA, SGP, SITHAI, SKR, SMIT, SMK, SORKON, SPACK, SPALI, SPCG, SPPT, SPRC, SR, SRICHA, STA, STANLY, SUPER, SUSCO, SYMC, SYNEX, SYNTEC, TAE, TAKUNI, TASCOS, TBSP, TEAM, TFG, TFI, THAI, TIC, TICON, TIP, TKT, TLUXE, TMC, TMI, TMILL, TMT, TPA, TPP, TRT, TRU, TRUE, TSE, TSI, TSTE, TTW, TU, TVD, TVO, TVT, TWPC, U, UBIS, UKEM, UNIQ, UOBKH, UREKA, UWC, VGI, VIBHA, VNG, VNT, WAVE, WHA, WICE, WIIC, WIN, XO, ZMICO

ที่มา : [www.sec.or.th](http://www.sec.or.th) (ข้อมูล ณ วันที่ 27/01/60)

หมายเหตุ : ข้อมูลบริษัทที่เข้าร่วมโครงการแนวร่วมปฏิบัติของภาคเอกชนไทยในการต่อต้านการทุจริต (Thai CAC) จากสมาคมส่งเสริมสถาบันกรรมการบริษัทไทย

รายงานฉบับนี้จัดทำในนามของบริษัทหลักทรัพย์ ใจ่า จำกัด (มหาชน) ("ใจ่า") เพื่อเป็นข้อมูลให้กับลูกค้าของใจ่าเท่านั้นมิได้เป็นการชี้นำหรือเสนอแนะหรือเชิญชวน เพื่อการซื้อหรือขายหลักทรัพย์ใดๆ ผู้อ่านควรตัดสินใจซื้อหรือขายหลักทรัพย์ โดยใช้วิจารณญาณของตนเอง ใจ่า รวมทั้ง พนักงานของบริษัท ปราศจากความรับผิดชอบในความเสี่ยงที่เกิดจากการใช้ข้อมูลในรายงานนี้ไม่ว่าทางตรงหรือทางอ้อม ทั้งหมดหรือบางส่วน และไม่ถือเป็นการรับประกันความถูกต้องสมบูรณ์และเชื่อถือได้ของข้อมูลในรายงานนี้ ใจ่า และ/หรือ กรรมการบริษัท, พนักงานที่เกี่ยวข้องอาจมีความสัมพันธ์กับหรืออาจให้บริการทางด้านนิติศาสตร์ และ/หรือ บริการทางการเงินอื่นๆ กับบริษัทที่กล่าวถึงในรายงานฉบับนี้ ใจ่าขอสงวนสิทธิ์ในการเปลี่ยนแปลงความคิดเห็น หรือข้อมูลโดยไม่ต้องแจ้งล่วงหน้า เอกสารฉบับนี้มิใช่ภายในใจ่าเท่านั้น มิได้จัดทำขึ้น สำหรับการลงพิมพ์ในหนังสือพิมพ์ หรือสื่ออื่นๆ แต่อย่างใด



**Annual General Meeting : AGM LEVEL**



**บริษัทที่ได้คะแนน AGM Checklist 100 ได้แก่**

ADVANC, AHC, AIRA, AJ, ALUCON, AMATA, ANAN, AQUA, ASP, AYUD, BAFS, BAY, BBL, BCH, BDMS, BIGC, BJCHI, BKI, BROOK, BRR, CFRESH, CHO, CK, CM, CSL, DCC, DELTA, DRT, EASTW, ECF, EGCO, ESSO, FORTH, GC, GFPT, GJS, GLOBAL, GOLD, GPSC, GRAMMY, GSTEL, HANA, HMPRO, HYDRO, ICC, IHL, INTUCH, IRPC, ITD, IVL, JMART, JSP, KASET, KBANK, KCE, KKP, KTB, KTIS, L&E, LANNA, LHBANK, LIT, LOXLEY, LPN, MACO, MBK, MONO, MPIC, NBC, NCH, NTV, NYT, OCC, OCEAN, OGC, PACE, PAP, PATO, PB, PE, PG, PHOL, PJW, PLANB, PLAT, PM, PPP, PPS, PR, PRANDA, PRINC, PT, PTG, PTT, PTTGC, QH, QLC, RATCH, RCI, RCL, RML, ROBINS, RPC, RS, SABINA, SAT, SC, SCC, SCG, SCP, SEAOL, SENA, SF, SFP, SIAM, SIRI, SIS, SITHAI, SNC, SPALI, SPC, SPI, SPPT, SSSC, SST, STEC, SUSCO, SUTHA, SYMC, TAE, TAKUNI, TBSP, TCAP, TFD, THANI, THCOM, THREL, TIP, TISCO, TK, TKT, TMD, TMI, TMT, TNITY, TNL, TOP, TPCORP, TSR, TTCL, TTW, TVD, TWP, UMI, UV, WAVE, YUASA



**บริษัทที่ได้คะแนน AGM Checklist 90 - 99 ได้แก่**

2S, AAV, ABC, AEC, AF, AGE, AH, AI, AIE, AKP, AMANAH, AMARIN, AP, APCO, APCS, APURE, ARIP, ARROW, AS ASIA, ASIMAR, ASK, AUCT, BA, BANPU, BCP, BEC, BFIT, BGT, BH, BJC, BJCHI, BLA, BOL, BTNC, BWG, CBG, CENTEL, CHG, CHOW, CIG, CIMBT, CKP, CNT, COL, COM7, CPF, CPL, CPN, CRANE, CSC, CSP, DCON, DTAC, DTC, EA, EARTH, EASON, ECL, EE, ERW, FE, FER, FNS, FOCUS, FPI, FSMART, FSS, FVC, GBX, GCAP, GEL, GENCO, GL, GLOW, GYT, HARN, HOTPOT, HTC, HTECH, ICHI, IEC, IFEC, IFS, ILINK, INET, INSURE, IRCP, IT, JMT, JUBILE, JUTHA, K, KBS, KCAR, KKC, KTC, KWC, LEE, LH, LPN, LRH, LST, M, MAJOR, MAKRO, MALEE, MATCH, MBKET, MC, M-CHAI, MCOT, MCS, MEGA, MFEC, MINT, MK, MODERN, MPG, MTI, NC, NINE, NKI, NOBLE, NOK, NPP, NSI, NWR, OISHI, OTO, PAF, PCA, PCSGH, PDG, PDI, PERM, PF, PK, PL, PLE, PMTA, POST, PPM, PRAKIT, PREB, PRG, PRIN, PSL, PTTEP, PYLON, Q-CON, RICH, RICHY, RP, RWI, S, S & J, S11, SALEE, SMART, SAMCO, SAMTEL, SAPPE, SAUCE, SAWAD, SCB, SCCC, SCN, SEAFCO, SE-ED, SGF, SIM, SINGER, SKR, SLP, SMIT, SMK, SMM, SMPC, SNP, SOLAR, SPA, SPCG, SPVI, SR, SSF, STA, STPI, SUC, SVI, SVOA, SWC, SYNEX, SYNTEC, TACC, TASCO, TCC, TEAM, TF, TFI, TGCI, THAI, THANA, THE, THIP, THRE, TIC, TICON, TIPCO, TKN, TKS, TLUXE, TMB, TMC, TMILL, TNDT, TNP, TOG, TOPP, TPA, TPP, TRC, TRT, TRU, TRUE, TSE, TSTE, TTA, TTI, TU, TVI, TVT, TWPC, TYCN, UAC, UBIS, UOBKH, UP, UPF, UPOIC, UT, VARO, VIH, VNT, VTE, WACOAL, WICE, WIIK, WIN, WINNER, WORK, XO, ZMICO



**บริษัทที่ได้คะแนน AGM Checklist 80 – 89 ได้แก่**

A, ABICO, ACAP, AIT, AJD, AKR, AMATAV, ASEFA, ATP30, BAT-3K, BEM, BKD, BR, BROCK, BSBM, BUI, CEN, CGH, CHARAN, CHUO, CI, CMR, CNS, CPALL, CPI, CSR, CTW, CWT, DEMCO, DNA, DRACO, DSGT, EFORL, FANCY, GIFT, GLAND, GRAND, HPT, INOX, J, JAS, JTS, JWD, KC, KGI, KOOL, KTECH, KWG, LALIN, LDC, MATI, MBAX, MDX, MFC, MILL, MOONG, MSC, MTLs, NDR, NEWS, NMG, NNCL, NUSA, ORI, PIMO, PRECHA, RAM, ROH, ROJNA, SAFARI, SANKO, SCI, SIMAT, SMT, SORKON, SPRC, SSC, SUPER, T, TC, TCCC, TCJ, TCMC, TNPC, TPAC, TPOLY, TRITN, TRUBB, TSI, TWZ, U, UEC, UPA, UTP, UVAN, UWC, VI, VIBHA, VPO, WG, WHA

ที่มา : [www.sec.or.th](http://www.sec.or.th) (ข้อมูล ณ วันที่ 01/02/60)

หมายเหตุ : ข้อมูล AGM ประจำปี 2559 จากสมาคมส่งเสริมผู้ลงทุนไทย