



## ปัจจัยที่มีผลต่อตลาด

SET		SET50		SET100	
1,574.42	-1.49	997.68	-2.09	2,246.26	-3.77

มูลค่าการซื้อขาย	หน่วย (ลบ.)
มูลค่าการซื้อขาย	27,886.86
สถาบัน	-393.53
บัญชีหลักทรัพย์	+269.44
ต่างประเทศ	-734.92
ในประเทศ	+859.01

P/E (เท่า)	P/BV (เท่า)	Dividend Yield (%)
17.46	1.94	3.12

ที่มา : [www.set.or.th](http://www.set.or.th)

## ปัจจัยที่มีผลต่อตลาดวันนี้

(-) ตลาดต่างประเทศ DJIA -113.64, NASDAQ -7.32 , S&P -6.82  
ตลาดหุ้นยุโรป DAX -108.56, FTSE -180.09, CAC -80.58

ตลาดหุ้นสหรัฐฯ ปิดลบจากผลประกอบการของ โกลด์แมน แซคส์ และ จอห์นสัน แอนด์ จอห์นสัน ที่ออกมาไม่ดีหวัง ทำให้ราคาหุ้นลดลง 4.7% และ 3.2% ตามลำดับ

ขณะที่ตลาดหุ้นยุโรปได้รับแรงกดดัน จากกรณีเซอไฟร์ส ที่ นายกรัฐมนตรี เชเรซา เมย์ เรียกร้องให้จัดการเลือกตั้งเลือกตั้งทั่วไปให้เร็วขึ้น จากเดิมในปี 2020 เป็นในเดือน มิ.ย.ปีนี้ พร้อมกันนี้ ตลาดยังกังวลต่อการเลือกตั้งประธานาธิบดีฝรั่งเศสรอบแรก ในวันอาทิตย์ที่จะถึงนี้

ราคาน้ำมันดิบ (NYMEX) ส่งมอบเดือน พ.ค. -US\$0.24 อยู่ที่ US\$52.41 ต่อบาร์เรล จากตัวเลข ปริมาณการผลิตน้ำมันเชลลอลอยล์ที่มี แนวน้ำมันพุ่งขึ้นสู่ 5.19 ล้านบาร์เรลต่อวันในเดือนพ.ค. โดยปริมาณการผลิตน้ำมันจากแหล่งเพอร์เมียน ซึ่งเป็นแหล่งหินน้ำมันที่ใหญ่ที่สุดของ สหรัฐ มีแนวโน้มพุ่งขึ้นสู่สถิติสูงสุดที่ 2.36 ล้านบาร์เรลต่อวัน

ราคาทองคำ (COMEX) – ส่งมอบเดือน มิ.ย. +US\$2.2 อยู่ที่ US\$ 1,294.10 ต่อออนซ์ หลังจากตัวเลขเศรษฐกิจหลายตัวที่ประกาศออกมา แย่กว่าที่นักวิเคราะห์คาดไว้ โดยราคาทองได้รับแรงหนุนจากการอ่อนค่าของดอลลาร์, จากการร่วงลงของอัตราผลตอบแทนพันธบัตรรัฐบาล สหรัฐ, จากความขัดแย้งเรื่องเกาหลีเหนือ และจากความกังวลก่อนการเลือกตั้งประธานาธิบดีฝรั่งเศส

## ทิศทางตลาด

คาดยังอยู่ในภาวะปรับฐาน โดยเรามองว่าแม้แนวโน้มกระแสเงิน ต่างประเทศจะยังไหลเข้าไทยในช่วงนี้ แต่ยังคงกระจุกตัวในตลาดพันธบัตร เป็นส่วนใหญ่ จากกระแสการอ่อนค่าของดอลลาร์โดยส่วนหนึ่งเกิดจากความผิดหวังในแง่นโยบายการเติบโตของเศรษฐกิจสหรัฐ โดยทรัมป์ ขณะเดียวกัน ตลาดเงินคาดหวังต่อการขึ้นดอกเบี้ยสหรัฐในอัตราเร่งที่น้อยลง พิจารณาจาก Fed Fund Future Curve ที่มีความชันน้อยลง

ด้านประเด็นในประเทศยังมีประเด็นบวกอยู่บ้าง จากแนวโน้มผลประกอบการของกลุ่ม Bank ที่มีแนวโน้มเป็นบวก ที่จะคอยค้ำยันดัชนีไว้ได้ แต่อย่างไรก็ตามเราประเมินว่า ตลาดกำลังสร้างฐาน (คาดปรับตัวลงไม่ลึกนัก) หลังจากหมดช่วง Honey Moon Period ของ ทรัมป์ สะท้อนจากดอลลาร์ที่อ่อนค่าต่อเนื่อง และการคาดการณ์อัตราแนวโน้มเงินเฟ้อที่ชะลอลงในสหรัฐ

ส่วนทางด้านยุโรป เน้นติดตามการปรับลดวงเงิน QE ของ ECB จาก 80,000 ล้านยูโร/เดือน เป็น 60,000 ล้านยูโร/เดือน ตั้งแต่เม.ย. – ธ.ค.'60 รวมถึงการเลือกตั้งในยุโรป โดยเฉพาะในฝรั่งเศส (รอบแรก 23/4/60 รอบสอง 7/5/60) ซึ่งคาด Sentiment เป็นบวก คาดช่วยลดความกังวล โดยเฉพาะการเปลี่ยนชั่วคราวจากการเมือง ที่อาจเป็นการจุดกระแสความนิยมต่อนโยบายขยายตัว

อย่างไรก็ตามเนตติดตามประเด็นที่สหรัฐฯ ระบุว่าไทยเป็น 1 ใน 16 ประเทศ ที่ทำให้สหรัฐฯ ขาดดุลการค้า ล่าสุดสูงสุดในรอบ 3 ปี มูลค่า 18,920 ล้านUSD หรือประมาณ 650,000 ล้านบาท และคาดสหรัฐฯ อาจมีมาตรการตอบโต้ออกมา (เช่น มาตรการด้านภาษี) ภายใน 90 วัน โดยเฉพาะต่ออุตสาหกรรมยานยนต์และชิ้นส่วน รวมถึงประมง เป็นต้น

ส่วนทางด้านปัจจัยกดดันจากความไม่แน่นอนในการเปิดประมูลของภาครัฐ ซึ่งส่งผลต่อหุ้นกลุ่มรับเหมาก่อสร้าง คาดเริ่มมีสัญญาณที่ดีขึ้น หลัง ครม. เห็นชอบประเด็นการปรับร่างที่โออาร์ใหม่สำหรับรถไฟทางคู่ 5 เส้นทาง และแนะนำให้จัดทำร่าง TOR ใหม่ เสร็จภายใน 3 เดือน คาดมีความเป็นไปได้ที่จะเปิดประมูลในช่วง 2H/60



(-) เม็ดเงินลงทุนจากต่างประเทศสุทธิ -744 ล้านบาท สะสม YTD +6,297 ล้านบาท (ปี'57 และ 58 ยอดขายสุทธิสะสม 36,173 ล้านบาท และ 154,346 ล้านบาท ตามลำดับ ขณะที่ปี'59 ซื้อสุทธิสะสม 77,927 ล้านบาท)

**ประเด็นที่ต้องติดตาม 19-21 เม.ย. 2560**

19/4/60 สหรัฐฯ เปิดเผย

- (1) EIA เปิดเผยตัวเลขสต็อกน้ำมันรายสัปดาห์

20/4/60 สหรัฐฯ เปิดเผย

- (1) กระทรวงแรงงานสหรัฐฯ รายงานจำนวนผู้ขอรับสวัสดิการว่างงานรายสัปดาห์

21/4/60 สหรัฐฯ เปิดเผย

- (1) ดัชนีผู้จัดการฝ่ายจัดซื้อ (PMI) ภาคการผลิตขั้นต้นเดือน เม.ย.
- (2) ดัชนีผู้จัดการฝ่ายจัดซื้อ (PMI) ภาคบริการขั้นต้นเดือน เม.ย.

และยังแนะนำ

- (1) กลุ่มอาหาร ได้รับประโยชน์จากการส่งออกที่เพิ่มขึ้น เช่น BR และ CBG เป็นต้น
- (2) กลุ่มธนาคาร ได้รับประโยชน์จากการฟื้นตัวของเศรษฐกิจไทยปี '60 เช่น KBANK และ SCB เป็นต้น
- (3) กลุ่มปิโตรเคมี ได้รับประโยชน์จากผลการดำเนินงานที่ยังคงแข็งแกร่ง เช่น IVL และ PTTGC เป็นต้น
- (4) กลุ่มวัสดุก่อสร้าง ที่คาดว่าจะได้รับประโยชน์ต่อเนื่องจากส่วนต่างผลิตภัณฑ์ที่สูงขึ้น และความต้องการในประเทศที่คาดว่าจะดีขึ้น เช่น SCC
- (5) กลุ่มรับเหมาก่อสร้าง ที่ได้รับประโยชน์จากงานภาคเอกชนที่เข้ามาต่อเนื่อง เช่น SQ เป็นต้น
- (6) กลุ่มพลังงาน เช่น PTT ได้รับประโยชน์จากธุรกิจก๊าซที่แนวโน้มกำไรเติบโตดี ขณะที่ TOP และ SPRC แนวโน้มผลการดำเนินงานดี ค่าการกลั่นปรับตัวสูงขึ้น และ BANPU ปรับตัวขึ้นตามราคาก๊าซ
- (7) กลุ่มสื่อและสิ่งพิมพ์ โดยบริษัทที่ได้รับประโยชน์จากค่าโฆษณาที่คาดว่าจะฟื้นตัวในช่วง 1Q/60 และเรตติ้งที่อยู่ในอันดับต้นๆ เช่น WORK
- (8) กลุ่มขนส่ง ในส่วนของธุรกิจขนส่งทางเรือ เช่น PSL คาดจะได้รับประโยชน์จากผลการดำเนินงานที่มีแนวโน้มฟื้นตัว จากการปรับตัวของอุตสาหกรรมเรือเทกอง

ผลตอบแทนพันธบัตรสหรัฐ 10 ปี -0.0691 อยู่ที่ 2.179%

(ระดับสูงสุด 3.77% เมื่อ กพ.'54)

ดัชนีความเสถียร (VIX) -0.24 อยู่ที่ 14.42

**หุ้นแนะนำ : PTTEP**

นักวิเคราะห์ : พลเทพ วงษ์นาค โทร .02-684-8796



**หุ้นแนะนำ**

**PTTEP : ราคาเป้าหมาย (ปี 2560) เท่ากับ 106.00 บาท**

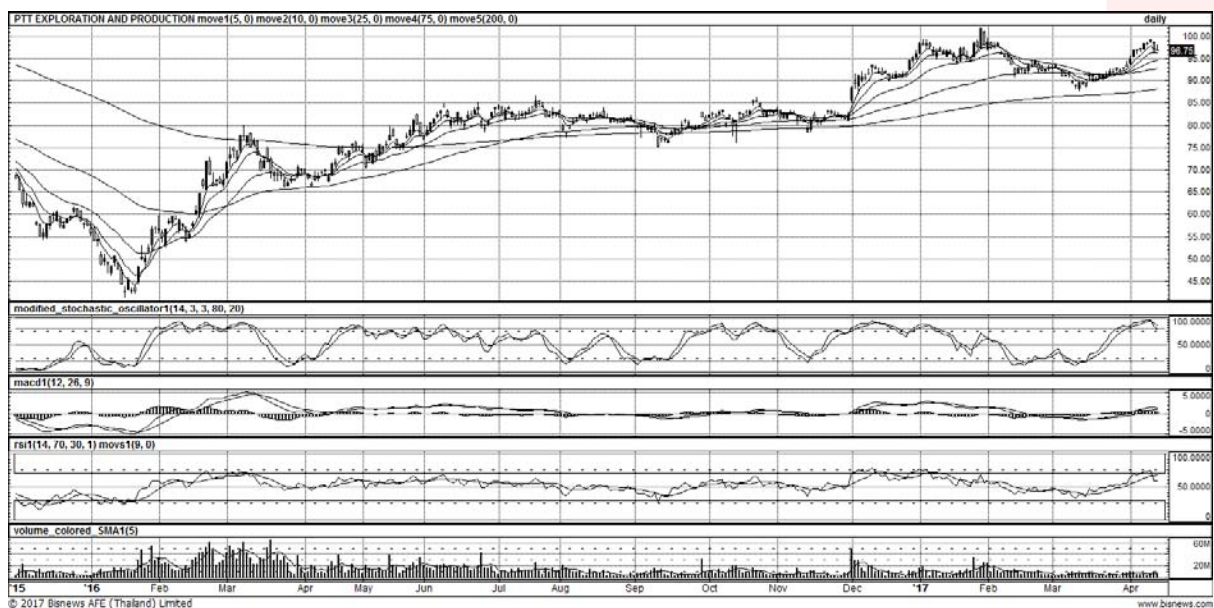
- แนวโน้มผลการดำเนินงาน 1Q/60 คาดจะออกมาแข็งแกร่ง จากราคาน้ำมันดิบที่ปรับเพิ่มขึ้น และราคาก๊าซที่จะปรับเพิ่มขึ้นเช่นกัน แต่มีระยะเวลาหลังจากราคาน้ำมันดิบปรับขึ้น 6-12 เดือน
- ราคาน้ำมันดิบดูไบเพิ่มขึ้นมาอยู่ที่ 54 USD/bbl โกลด์จุดสูงสุดในรอบเกือบ 2 ปี ส่งผลดีโดยตรงต่อผลการดำเนินงานของ PTTEP ซึ่งผลการดำเนินงานขึ้นอยู่กับราคาน้ำมันดิบ และราคาก๊าซที่คาดว่าจะมีแนวโน้มเพิ่มขึ้น
- การประมูลปิโตรเลียมรอบใหม่ มีแนวโน้มเดินทางต่อเนื่อง และคาดว่าจะสามารถจัดการประมูลได้ภายในปี 60 นี้ คาด PTTEP มีความได้เปรียบ เนื่องจากเป็นผู้ดำเนินการนี้มาอย่างยาวนาน
- มีโอกาสเข้าซื้อกิจการเพิ่มเติม หลังเงินสดในมืออยู่ในระดับสูงถึง 140,000 ล้านบาท
- ประเมินราคาเป้าหมายปี'60 ที่ 106.00 บาท



**Financial Summary**

	FY15	FY16	FY17F	FY18F	FY19F
Revenue	186,855	150,217	168,874	183,580	184,001
Growth (%)	-24.60%	-19.61%	12.42%	8.71%	0.23%
Net Profit	-31,590	12,860	18,059	24,012	27,109
Growth (%)	-247.00%	n.a.	40.43%	32.96%	12.90%
EPS (Bt.)	-7.96	3.24	4.55	6.05	6.83
BV (Bt.)	102.98	102.77	104.06	106.48	109.90
Dividend (Bt.)	3.00	3.25	3.25	3.63	3.41
PE (x)	-12.38	30.41	21.65	16.29	14.42
PBV (x)	0.96	0.96	0.95	0.93	0.90
Dividend Yield (%)	3.05%	3.30%	3.30%	3.68%	3.47%

ที่มา : PTTEP และประมาณการโดย AIRA



ที่มา : BIZNEWS



**หุ้นในข่าว (วันหุ้น 19/04/2560)**

**ORI เซอร์ไพรส์สวนตลาด หลังXDหุ้นฮอตราคาพุ่ง6% ขึ้นแท่นหุ้นพันกับดักสภาพคล่องเต็มตัว**

“ORI” สร้างเซอร์ไพรส์สวนตลาด หลัง XD ราคาหุ้นฮอตวิ่งขึ้น 6.38% ขึ้นแท่นเป็นหุ้นพันกับดักขาดสภาพคล่องเต็มตัว หลังในรอบ 2 ปี จ่ายหุ้นปันผลทะลัก 940 ล้านหุ้น เพื่อเพิ่มสภาพคล่องหุ้น ฟากผู้บริหารชี้หุ้นวิ่ง ขานรับบริษัทปันผลเป็นหุ้น ย้ำพื้นฐานแกร่ง คาดรายได้ปีนี้โตก้าวกระโดด 6,000 ล้านบาท

ข้อมูล Consensus (www.settrade.com) : ราคาเป้าหมายเฉลี่ย 10.04 บาท

**DTAC หักสุดหกวิด2300 โมบายแอลทีอีเอ็มเอ็ดเข้าวิน**

พลิกโม “โมบาย แอลทีอี” ปาดหน้า “DTAC-ADVANCED TRUE” จ่อคว้าคลื่นความถี่ 2300 MHz เป็นคู่ค้า TOT ฟากวงการเงินชี้ DTAC ตกอยู่ในภาวะเสี่ยงหนัก หลังพลาดได้คลื่นความถี่เพิ่มแนะนำ “ชะลอลงทุน” จนกว่าจะสรุปผลชัดเจน

ข้อมูล Consensus (www.settrade.com) : ราคาเป้าหมายเฉลี่ย 40.80 บาท

**LPH กลางปีนี้จ่อทุ่ม400ล. เข้าซื้อรพ.ย่านพัฒนาการ**

“LPH” เล็งทุ่มงบ 400 ล้านบาท เข้าลงทุนโรงพยาบาลย่านพัฒนาการ คาดเห็นความชัดเจนในครึ่งปีแรก พร้อมย้รายได้ปีนี้โต 10-15% เตรียมส่งบริษัทลูก “AMARC” เข้าจดทะเบียนในปี 61 โบรคคาดปีนี้กำไรพุ่ง 27% และ 198 ล้านบาท

ข้อมูล Consensus (www.settrade.com) : ราคาเป้าหมายเฉลี่ย 11.50 บาท

**ก.ล.ต.จีIFECเร่งแก้ไขปัญหาลู่ลวง-ไม่ซักซ่า**

“ก.ล.ต.” จี้ IFEC เร่งแก้ปัญหาลู่ลวง-ไม่ซักซ่า พร้อมชวนผู้ถือหุ้นไปใช้สิทธิโหวตในการประชุมผู้ถือหุ้น 2 พ.ค.นี้ ฟาก “วิชัย” อ่างศาลรับมือ “ทวิชและพวก” คดีร่วมกันครอบงำกิจการ โดยผิดกฎหมาย ศาลนัดไต่สวน 9 ต.ค.60

ข้อมูล Consensus (www.settrade.com) : ราคาเป้าหมายเฉลี่ย - บาท

**GL พุดติกรรมพลิกอีก ปล่อยกู้ซื้อหุ้นตัวเอง**

ปุดพุดติกรรม GL โยกเงินให้ GLH ปล่อยกู้หุ้นกลับมาซื้อหุ้นตัวเอง ผงะ! พบที่ตั้งเจ้าหนี้-ลูกหนี้อยู่รวมกัน อัดแน่นสำนักงานกฎหมายตั้งตึก UOB Plaza1 กลางเมืองลอดช่อง ฟาก “ซีอีโอ” J Trust สับขาอุ่น อ่างเฉยปล่อยกู้มาซื้อหุ้น “เป็นเรื่องยกเมฆ” ผู้สื่อข่าวมีหุ้นโผล่มาจากไหน? ทั้งที่ก่อนหน้านี้ไม่มีถือสักหุ้น

ข้อมูล Consensus (www.settrade.com) : ราคาเป้าหมายเฉลี่ย 64.00 บาท

**PSTC ลั่นQ1เต็มบูคเต็ม 30 MW โบรคฯ ชูเป็น "ท็อปฟิค" เซียร์ซื้อเป้า 1.23 บาท**

“PSTC” คาดบไตรมาส 1/60 โต บูคกำลังผลิต 30 MW พร้อมโชว์แบ็กล็อก 200-300 ล้านบาท ลุยก่อสร้างอีก 16-17 MW คาด COD เพิ่มไตรมาส 3/60 อีก 5.60 MW มั่นใจปีนี้พลิกมีกำไร โบรคฯ ชูเป็นท็อปฟิค เซียร์ “ซื้อ” เป้า 1.23 บาท

ข้อมูล Consensus (www.settrade.com) : ราคาเป้าหมายเฉลี่ย - บาท

รายงานฉบับนี้จัดทำในนามของบริษัทหลักทรัพย์ ไอ้่า จำกัด (มหาชน) (“ไอ้่า”) เพื่อเป็นข้อมูลให้กับลูกค้าของไอ้่าเท่านั้นมิได้เป็นการชี้นำหรือเสนอแนะหรือเชิญชวน เพื่อการซื้อหรือขายหลักทรัพย์ใดๆ ผู้อ่านควรตัดสินใจซื้อหรือขายหลักทรัพย์ โดยใช้วิจารณญาณของตนเอง ไอ้่า รวมทั้ง พนักงานของบริษัท ปราศจากความรับผิดชอบในความเสี่ยงที่เกิดจากการใช้ข้อมูลในรายงานนี้ไม่ว่าทางตรงหรือทางอ้อม ทั้งหมดหรือบางส่วน และไม่ถือเป็นการรับประกันความถูกต้องสมบูรณ์และเชื่อถือได้ของข้อมูลในรายงานนี้ ไอ้่า และ/หรือ กรรมการบริษัท, พนักงานที่ เกี่ยวข้องอาจมีความสัมพันธ์กับหรืออาจให้บริการทางด้านบัญชี และ/หรือ บริการทางการเงินอื่นๆ กับบริษัทที่กล่าวถึงในรายงานฉบับนี้ ไอ้่าขอสงวนสิทธิ์ในการเปลี่ยนแปลงความคิดเห็น หรือข้อมูลโดยไม่ต้องแจ้งล่วงหน้า เอกสารฉบับนี้จัดทำในไอ้่าเท่านั้น มิได้จัดทำขึ้น สำหรับการลงพิมพ์ในหนังสือพิมพ์ หรือสื่ออื่นๆ แต่อย่างใด



**Equity Market**

	COUNTRIES	Day (Million\$)	%DOD	WTD (Million\$)	MTD (Million\$)	YTD (Million\$)	AS OF
ASIAN	India	-10.44	78%	-10.44	-136.79	6561.87	4/17/2017
	Indonesia	57.92	-13%	124.54	617.26	1243.30	4/18/2017
	Japan	3969.75	N.A.	3969.75	3969.80	-13991.90	4/7/2017
	Pakistan	-2.65	8%	-5.52	0.88	-160.44	4/18/2017
	Philippines	-3.77	-70%	-5.98	174.19	-174.70	4/18/2017
	S. Korea	-15.66	-198%	-14.96	-300.83	4464.69	4/19/2017
	Sri Lanka	1.10	N.A.	1.20	14.90	51.90	4/18/2017
	Taiwan	30.06	60%	48.87	363.75	5945.00	4/18/2017
	Thailand	-21.45	57%	-70.86	0.25	185.21	4/18/2017
	Vietnam	10.47	102%	15.66	83.37	237.26	4/18/2017
M.EAST	Abu Dhabi	-3.54	53%	-16.50	24.60	315.37	4/18/2017
	Dubai	7.79	30%	8.70	60.16	-81.38	4/18/2017
	Qatar	0.29	-80%	1.11	20.00	797.27	4/18/2017

**Fixed Income Market**

	Countries	Day - 1 (M\$)	Day (M\$)	WTD (M\$)	MTD (M\$)	QTD (M\$)	YTDD (M\$)	AS OF
ASIAN	India	274.82	229.80	229.80	2485.45	2485.45	6988.96	4/17/2017
	Indonesia	371.79	405.53	591.09	957.89	957.89	5258.92	4/13/2017
	Japan			5283.81	5283.81	5283.81	11278.10	4/7/2017
	Malaysia				-5193.40	-7339.50	-7339.50	3/31/2017
	Philippines				1081.86	588.63	588.63	2/28/2017
	S. Korea	258.61	-231.17	27.44	2309.09	2309.09	14099.80	4/18/2017
	Thailand	-16.95	96.91	79.96	611.59	611.59	3170.19	4/18/2017

ASIA	Headline Inflation (%)	Policy Rate (%)
China	0.80	4.40
Hong Kong	-0.10	1.30
India	3.70	6.30
Indonesia	3.60	4.80
Malaysia	4.50	3.00
Pakistan	4.90	6.30
Philippines	3.40	3.00
Singapore	0.70	--
S.Korea	2.20	1.30
Taiwan	0.20	1.40
Thailand	0.80	1.50
Vietnam	4.70	9.00

G-10	Headline Inflation (%)	Policy Rate (%)
US	2.70	1.00
EURO	1.50	0.0
Japan	0.30	0.10
UK	2.30	0.30
Canada	2.00	0.50
Australia	1.50	1.50
New Zealand	1.30	1.80
Switzerland	0.60	(0.80)
Denmark	1.00	0.10
Norway	2.40	0.50
Sweden	1.80	(0.50)

BRICS	Headline Inflation (%)	Policy Rate (%)
Brazil	4.60	12.30
Russia	4.30	9.80
India	3.70	6.30
China	0.80	4.40
S.Africa	6.30	7.00

รายงานฉบับนี้จัดทำในนามของบริษัทหลักทรัพย์ ไอรา จำกัด (มหาชน) ("ไอรา") เพื่อเป็นข้อมูลให้กับลูกค้าของไอราเท่านั้นมิได้เป็นการชี้นำหรือเสนอแนะหรือเชิญชวน เพื่อการซื้อหรือขายหลักทรัพย์ใดๆ ผู้อ่านควรตัดสินใจซื้อหรือขายหลักทรัพย์ โดยใช้วิจารณญาณของตนเอง ไอรา รวมทั้ง พนักงานของไอรา ปราศจากความรับผิดชอบในความเสี่ยงที่เกิดจากการใช้ข้อมูลในรายงานนี้ไม่ว่าทางตรงหรือทางอ้อม ทั้งนี้ขอสงวนบางส่วน และไม่ถือเป็นการรับประกันความถูกต้องสมบูรณ์และเชื่อถือได้ของข้อมูลในรายงานนี้ ไอรา และ/หรือ กรรมการไอรา, พนักงานที่ เกี่ยวข้องอาจมีความสัมพันธ์กับหรืออาจให้บริการทางด้านนิติศาสตร์ และ/หรือ บริการทางการเงินอื่นๆ กับบริษัทที่กล่าวถึงในรายงานฉบับนี้ ไอราขอสงวนสิทธิ์ในการเปลี่ยนแปลงความคิดเห็น หรือข้อมูลโดยไม่ต้องแจ้งล่วงหน้า เอกสารฉบับนี้จัดทำในไอราเท่านั้น มิได้จัดทำขึ้น สำหรับการส่งเสริมการขายในต่างประเทศหรือสื่ออื่น ๆ แต่อย่างใด



**Corporate Governance Rating (CG Score)**








AMATA, AOT, BAFS, BAY, BCP, BIGC, BTS, BWG, CK, CPF, CPN, CSL, DELTA, DEMCO, DRT, DTAC, DTC, EASTW, EGCO, GFPT, GPSC, GRAMMY, HANA, HMPRO, INTUCH, IRPC, IVL, KBANK, KCE, KKP, KTB, KTC, LHBANK, LPN, MBK, MCOT, MINT, MONO, NKI, NYT, OTO, PHOL, PPS, PSL, PTT, PTTEP, PTTGC, QH, QTC, RATCH, SAMART, SAMTEL, SAT, SC, SCB, SCC, SCCC, SE-ED, SIM, SITHAI, SNC, SPALI, SSSC, STEC, SVI, TCAP, THCOM, TISCO, TKT, TMB, TNDT, TOP, TSC, TTCL, TU, UV, VGI, WACOAL, WAVE



2S, AAV, ACAP, ADVANC, AGE, AH, AHC, AKP, ALUCON, AMANAH, ANAN, AP, APCO, APCS, ARIP, ASIA, ASIMAR, ASK, ASP, AUCTION, AYUD, BANPU, BBL, BDMS, BEM, BFIT, BLA, BOL, BROOK, CEN, CENTEL, CFRESH, CGH, CHG, CHO, CHOW, CI, CIMBT, CKP, CM, CNS, CNT, COL, CPI, DCC, EA, ECF, EE, ERW, FORTH, FPI, GBX, GC, GCAP, GL, GLOBAL, GLOW, GUNKUL, HOTPOT, HYDRO, ICC, ICHI, IFEC, INET, IRC, JSP, K, KSL, KTIS, L&E, LANNA, LH, LHK, LOXLEY, LRH, LST, M, MACO, MALEE, MBKET, MC, MEGA, MFC, MOONG, MSC, MTI, MTL, NCH, NOBLE, NSI, NTV, OCC, OGC, OISHI, ORI, PACE, PAP, PB, PCSGH, PDI, PE, PG, PJW, PLANB, PM, PPP, PR, PRANDA, PREB, PRG, PRINC, PT, PTG, PYLON, Q-CON, RICHY, ROBINS, RS, RWI, S, S&J, SABINA, SALEE, SAMCO, SCG, SEAFECO, SFP, SIAM, SINGER, SIS, SMK, SMPC, SMT, SNP, SPI, SPPT, SPRC, SR, SSF, SST, STA, SUSCO, SUTHA, SWC, SYMC, SYNEX, SYNTEC, TAE, TAKUNI, TASCO, TBSP, TCC, TF, TFI, TGCI, THAI, THANA, THANI, THIP, THRE, THREL, TICON, TIPCO, TK, TKS, TMC, TMI, TMILL, TMT, TNITY, TNL, TOG, TPCORP, TRC, TRU, TRUE, TSE, TSR, TSTE, TSTH, TTA, TTW, TVD, TVO, TWPC, UAC, UP, UPF, VIH, VNT, WINNER, YUASA, ZMICO



AEC, AEONTS, AF, AIRA, AIT, AJ, AKR, AMARIN, AMATAV, AMC, APURE, AQUA, ARROW, AS, BA, BEAUTY, BEC, BH, BIG, BJC, BJCHI, BKD, BR, BROCK, BRR, BTNC, CBG, CGD, CHARAN, CITY, CMR, COLOR, COM7, CPL, CSC, CSP, CSR, CSS, CTW, DCON, DIMET, DNA, EARTH, EASON, ECL, EFORL, EPCO, EPG, ESSO, FE, FER, FOCUS, FSMART, FSS, FVC, GEL, GIFT, GLAND, GOLD, GSTEL, GYT, HPT, HTC, HTECH, IFS, IHL, ILINK, INSURE, IRCP, IT, ITD, J, JMART, JMT, JUBILE, JWD, KASET, KBS, KCAR, KGI, KKC, KOOL, KWC, KYE, LALIN, LPH, MAJOR, MAKRO, MATCH, MATI, M-CHAI, MDX, MFEC, MJD, MK, MODERN, MPG, NC, NCL, NDR, NEP, NOK, NUSA, PATO, PCA, PDG, PF, PICO, PIMO, PL, PLAT, PLE, PMTA, PPM, PRIN, PSTC, QLT, RCI, RCL, RICH, RML, RPC, SANKO, SAPPE, SAWAD, SCI, SCN, SCP, SEAOL, SENA, SIRI, SKR, SLP, SMIT, SORKON, SPA, SPC, SPCG, SPVI, SSC, STANLY, STPI, SUC, TACC, TCCC, TCMC, TEAM, TFD, TFG, TIC, TIW, TKN, TLUXE, TMD, TNP, TOPP, TPA, TPAC, TPCH, TPIPL, TPOLY, TRITN, TRT, TTI, TVI, TWP, U, UBIS, UMI, UPOIC, UT, UWC, VIBHA, VPO, VTE, WICE, WIJK, WIN, XO

Score Range	Number of Logo	Description
90 - 100		Excellent
80 - 89		Very Good
70 - 79		Good
60 - 69		Satisfactory
50 - 59		Pass

ที่มา : [www.sec.or.th](http://www.sec.or.th) (ข้อมูล ณ วันที่ 01/02/60)

หมายเหตุ : ข้อมูล CG Score ประจำปี 2559 จากสมาคมส่งเสริมสถาบันกรรมการบริษัทไทย



**Collective Action Coalition against corruption (CAC) หรือ โครงการแนวร่วมปฏิบัติของภาคเอกชนไทยในการต่อต้านการทุจริต**

**ได้รับการรับรอง CAC :**

ADVANC, AKP, AMANAH, ASP, AYUD, BAFS, BANPU, BAY, BBL, BCP, BKI, BLA, BTS, BWG, CENTEL, CFRESH, CIMBT, CNS, CPI, CPN, CSL, DCC, DEMCO, DIMET, DRT, DTAC, DTC, EASTW, ECL, EGCO, ERW, FE, FSS, GBX, GCAP, GLOW, HANA, HTC, ICC, IFEC, INTUCH, IRPC, IVL, KABNK, KCE, KGI, KKP, KTB, KTC, LANNA, LHBANK, LHK, MBK, MBKET, MFC, MINT, MONO, MOONG, MSC, MTI, NKI, NSI, OCEAN, PB, PE, PG, PHOL, PM, PPP, PPS, PR, PSL, PT, PTG, PTT, PTTEP, PTTGC, Q-CON, QLT, RATCH, S & J, SABINA, SAT, SCB, SCC, SCG, SINGER, SIS, SMPC, SNC, SNP, SPC, SPC, SPI, SSF, SSI, SSSC, SVI, TCAP, TCMC, TF, TGCI, THAINI, THCOM, THRE, THREL, TIPCO, TISCO, TMB, TMD, TNITY, TNL, TOG, TOP, TPCORP, TSC, TSTH, TTCL, TVI, WACOAL

**ได้ประกาศเจตนารมณ์เข้าร่วม CAC :**

2S, A, ABC, ABICO, ACAP, AEC, AF, AGE, AH, AI, AIE, AIRA, ALUCON, AMARIN, AMATA, ANAN, AOT, AP, APCO, APCS, APURE, AQUA, AS, ASIA, ASIAN, ASIMAR, ASK, BCH, BEAUTY, BFIT, BH, BIGC, BH, BIGC, BJCHI, BLAND, BROCK, BROOK, BRR, BSBM, BTNC, CEN, CGH, CHARAN, CHO, CHOTI, CHOW, CI, CM, COL, CPALL, CPF, CPL, CSC, CSR, CSS, DELTA, DNA, EA, ECF, EE, EFORL, EPCO, ESTAR, EVER, FC, FER, FNS, FPI, FSMART, FVC, GC, GEL, GFPT, GIFT, GLOBAL, GPSC, GREEN, GUNKUL, HMPRO, HOTPOT, ICHI, IEC, IFS, ILINK, INET, INOX, INSURE, IRC, J, JAS, JMART, JMT, JTS, JUBILE, JUTHA, K, KASET, KBS, KC, KCAR, KSL, KTECH, KYE, L & E, LALIN, LPN, LRH, LTX, LVT, M, MAKRO, MALEE, MBAX, MC, MCOT, MEGA, MFEC, MIDA, MILL, MJD, MK, ML, MPG, MTLs, NBC, NCH, NCL, NDR, NINE, NMG, NNCL, NPP, NTV, NUSA, OCC, OGC, PACE, PAF, PCA, PCSGH, PDG, PDI, PIMO, PK, PLANB, PLAT, PRANDA, PREB, PRG, PRINC, PSTC, PYLON, QH, RML, ROBINS, ROCK, ROH, ROJNA, RP, RWI, SAMCO, SANKO, SAUCE, SC, SCCC, SCN, SEAOL, SE-ED, SENA, SGP, SITHAI, SKR, SMIT, SMK, SORKON, SPACK, SPALI, SPCG, SPPT, SPRC, SR, SRICHA, STA, STANLY, SUPER, SUSCO, SYMC, SYNEX, SYNTEC, TAE, TAKUNI, TASCOS, TBSP, TEAM, TFG, TFI, THAI, TIC, TICON, TIP, TKT, TLUXE, TMC, TMI, TMILL, TMT, TPA, TPP, TRT, TRU, TRUE, TSE, TSI, TSTE, TTW, TU, TVD, TVO, TVT, TWPC, U, UBIS, UKEM, UNIQ, UOBKH, UREKA, UWC, VGI, VIBHA, VNG, VNT, WAVE, WHA, WICE, WIIC, WIN, XO, ZMICO

ที่มา : [www.sec.or.th](http://www.sec.or.th) (ข้อมูล ณ วันที่ 27/01/60)

หมายเหตุ : ข้อมูลบริษัทที่เข้าร่วมโครงการแนวร่วมปฏิบัติของภาคเอกชนไทยในการต่อต้านทุจริต (Thai CAC) จากสมาคมส่งเสริมสถาบันกรรมการบริษัทไทย



**Annual General Meeting : AGM LEVEL**



**บริษัทที่ได้คะแนน AGM Checklist 100 ได้แก่**

ADVANC, AHC, AIRA, AJ, ALUCON, AMATA, ANAN, AQUA, ASP, AYUD, BAFS, BAY, BBL, BCH, BDMS, BIGC, BJCHI, BKI, BROOK, BRR, CFRESH, CHO, CK, CM, CSL, DCC, DELTA, DRT, EASTW, ECF, EGCO, ESSO, FORTH, GC, GFPT, GJS, GLOBAL, GOLD, GPSC, GRAMMY, GSTEL, HANA, HMPRO, HYDRO, ICC, IHL, INTUCH, IRPC, ITD, IVL, JMART, JSP, KASET, KBANK, KCE, KKP, KTB, KTIS, L&E, LANNA, LHBANK, LIT, LOXLEY, LPN, MACO, MBK, MONO, MPIC, NBC, NCH, NTV, NYT, OCC, OCEAN, OGC, PACE, PAP, PATO, PB, PE, PG, PHOL, PJW, PLANB, PLAT, PM, PPP, PPS, PR, PRANDA, PRINC, PT, PTG, PTT, PTTGC, QH, QLC, RATCH, RCI, RCL, RML, ROBINS, RPC, RS, SABINA, SAT, SC, SCC, SCG, SCP, SEAOL, SENA, SF, SFP, SIAM, SIRI, SIS, SITHAI, SNC, SPALI, SPC, SPI, SPPT, SSSC, SST, STEC, SUSCO, SUTHA, SYMC, TAE, TAKUNI, TBSP, TCAP, TFD, THANI, THCOM, THREL, TIP, TISCO, TK, TKT, TMD, TMI, TMT, TNITY, TNL, TOP, TPCORP, TSR, TTCL, TTW, TVD, TWP, UMI, UV, WAVE, YUASA



**บริษัทที่ได้คะแนน AGM Checklist 90 - 99 ได้แก่**

2S, AAV, ABC, AEC, AF, AGE, AH, AI, AIE, AKP, AMANAH, AMARIN, AP, APCO, APCS, APURE, ARIP, ARROW, AS ASIA, ASIMAR, ASK, AUCTION, BA, BANPU, BCP, BEC, BFIT, BGT, BH, BJC, BJCHI, BLA, BOL, BTNC, BWG, CBG, CENTEL, CHG, CHOW, CIG, CIMBT, CKP, CNT, COL, COM7, CPF, CPL, CPN, CRANE, CSC, CSP, DCON, DTAC, DTC, EA, EARTH, EASON, ECL, EE, ERW, FE, FER, FNS, FOCUS, FPI, FSMART, FSS, FVC, GBX, GCAP, GEL, GENCO, GL, GLOW, GYT, HARN, HOTPOT, HTC, HTECH, ICHI, IEC, IFEC, IFS, ILINK, INET, INSURE, IRCP, IT, JMT, JUBILE, JUTHA, K, KBS, KCAR, KKC, KTC, KWC, LEE, LH, LPN, LRH, LST, M, MAJOR, MAKRO, MALEE, MATCH, MBKET, MC, M-CHAI, MCOT, MCS, MEGA, MFEC, MINT, MK, MODERN, MPG, MTI, NC, NINE, NKI, NOBLE, NOK, NPP, NSI, NWR, OISHI, OTO, PAF, PCA, PCSGH, PDG, PDI, PERM, PF, PK, PL, PLE, PMTA, POST, PPM, PRAKIT, PREB, PRG, PRIN, PSL, PTTEP, PYLON, Q-CON, RICH, RICHY, RP, RWI, S, S & J, S11, SALEE, SMART, SAMCO, SAMTEL, SAPPE, SAUCE, SAWAD, SCB, SCCC, SCN, SEAFCO, SE-ED, SGF, SIM, SINGER, SKR, SLP, SMIT, SMK, SMM, SMPC, SNP, SOLAR, SPA, SPCG, SPVI, SR, SSF, STA, STPI, SUC, SVI, SVOA, SWC, SYNEX, SYNTEC, TACC, TASCOS, TCC, TEAM, TF, TFI, TGCI, THAI, THANA, THE, THIP, THRE, TIC, TICON, TIPCO, TKN, TKS, TLUXE, TMB, TMC, TMILL, TNDT, TNP, TOG, TOPP, TPA, TPP, TRC, TRT, TRU, TRUE, TSE, TSTE, TTA, TTI, TU, TVI, TVT, TWPC, TYCN, UAC, UBIS, UOBKH, UP, UPF, UPOIC, UT, VARO, VIH, VNT, VTE, WACOAL, WICE, WIIK, WIN, WINNER, WORK, XO, ZMICO



**บริษัทที่ได้คะแนน AGM Checklist 80 - 89 ได้แก่**

A, ABICO, ACAP, AIT, AJD, AKR, AMATAV, ASEFA, ATP30, BAT-3K, BEM, BKD, BR, BROCK, BSBM, BUI, CEN, CGH, CHARAN, CHUO, CI, CMR, CNS, CPALL, CPI, CSR, CTW, CWT, DEMCO, DNA, DRACO, DSGT, EFORL, FANCY, GIFT, GLAND, GRAND, HPT, INOX, J, JAS, JTS, JWD, KC, KGI, KOOL, KTECH, KWG, LALIN, LDC, MATI, MBAX, MDX, MFC, MILL, MOONG, MSC, MTLN, NDR, NEWS, NMG, NNCL, NUSA, ORI, PIMO, PRECHA, RAM, ROH, ROJNA, SAFARI, SANKO, SCI, SIMAT, SMT, SORKON, SPRC, SSC, SUPER, T, TC, TCCC, TCJ, TCMC, TNPC, TPAC, TPOLY, TRITN, TRUBB, TSI, TWZ, U, UEC, UPA, UTP, UVAN, UWC, VI, VIBHA, VPO, WG, WHA

ที่มา : [www.sec.or.th](http://www.sec.or.th) (ข้อมูล ณ วันที่ 01/02/60)

หมายเหตุ : ข้อมูล AGM ประจำปี 2559 จากสมาคมส่งเสริมผู้ลงทุนไทย