



## ปัจจัยที่มีผลต่อตลาด

SET	SET50	SET100
1,643.60 +20.64	1,085.36 +15.53	2,400.60 +33.85

มูลค่าการซื้อขาย	หน่วย (ลบ.)
มูลค่าการซื้อขาย	53,429.38
สถาบัน	+4,220.58
บัญชีหลักทรัพย์	-801.84
ต่างประเทศ	-1,393.12
ในประเทศ	-2,025.62

P/E (เท่า)	P/BV (เท่า)	Dividend Yield (%)
16.76	1.88	3.07

ที่มา : [www.set.or.th](http://www.set.or.th)

## ปัจจัยที่มีผลต่อตลาดวันนี้

(+) ตลาดต่างประเทศ DJIA +143.07, NASDAQ +3.00, S&P +9.67, FTSE +4.05, CAC +36.25 และ DAX +65.96

ภายใต้ (1) มุมมองที่เป็นบวกต่อ ผลประกอบการของบริษัทจดทะเบียน รวมถึง เจพีมอร์แกน และซีดีกรุ๊ป โดยคาดผลประกอบการ - 2Q/61 ของบริษัทจดทะเบียนในสหรัฐฯ จะเพิ่มขึ้น 20% และ (2) หุ้นกลุ่มพลังงานตามทิศทางราคาน้ำมัน จากข่าวการประท้วงของแรงงานอุตสาหกรรมน้ำมันในนอร์เวย์และกาบอง ขณะที่เริ่มคลายความกังวลเกี่ยวกับสงครามการค้าระหว่างสหรัฐฯ และจีน

ส่วนทางด้านตลาดหุ้นยุโรป ยังได้รับปัจจัยกดดันจากความผันผวนทางการเมืองในอังกฤษ หลังนายบอริส จอห์นสัน รัฐมนตรีต่างประเทศของอังกฤษ นายเดวิด เดวิส รัฐมนตรีฝ่ายกิจการ Brexit และนายสตีฟ เบเกอร์ รัฐมนตรีอีกคนหนึ่งที่ได้รับผิดชอบด้านกิจการ Brexit ประกาศลาออกจากตำแหน่ง ซึ่งหากอังกฤษไม่สามารถบรรลุข้อตกลงกับ EU เกี่ยวกับ Brexit ก็จะมีผลกระทบต่อบรรยากาศของ EU รวมทั้งสิทธิของประชาชนในสหราชอาณาจักร และ EU ในการอาศัย และเดินทางออกนอกประเทศ

ราคาน้ำมันดิบ (NYMEX) ส่งมอบเดือน ส.ค. +US\$0.26 อยู่ที่ US\$74.11 ต่อบาร์เรล หลังแรงงานในอุตสาหกรรมน้ำมันของนอร์เวย์ประท้วง ส่งผลให้มีการปิดโรงกลั่นน้ำมัน ซึ่งมีกำลังการผลิต 23,000 บาร์เรล/วัน และปิดบ่อก๊าซธรรมชาติเหลว ซึ่งมีกำลังการผลิต 3,500 บาร์เรล/วัน รวมถึงการประท้วงของแรงงานในกาบอง ซึ่งคาดว่าจะส่งผลให้มีการปิดโรงกลั่นซึ่งมีกำลังการผลิต 54,000 บาร์เรล/วัน

## ทิศทางตลาด

ตามตลาดต่างประเทศ? คาดปรับลดลง ภายใต้ประเด็นสงครามการค้า ที่กลับมามากดดันและมีน้ำหนักอีกครั้ง โดยล่าสุดสหรัฐฯ ประกาศเรียกเก็บภาษีนำเข้าอัตรา 10% จากสินค้าจากจีน เพิ่มอีก 200,000 ล้านดอลลาร์ โดยครอบคลุมสินค้า 6,000 รายการ หลัง 6/7/61 สหรัฐฯ เรียกเก็บภาษีนำเข้าอัตรา 25% จากสินค้าจีน มูลค่า 34,000 ล้านดอลลาร์ (จาก 50,000 ล้านดอลลาร์ เหลืออีกประมาณ 16,000 ล้านดอลลาร์ ยังไม่กำหนดวันที่ผลบังคับใช้) ซึ่งได้รับการตอบโต้จากจีนต่อสินค้าของสหรัฐฯ ในอัตราเรียกเก็บ วงเงิน และมีผลวันเดียวกัน

ทางด้านราคาน้ำมันยังทรงตัวในระดับสูงในรอบกว่า 3 ปี เฉลี่ย (WTI, Brent และ Dubai) 74 – 77USD/บาร์เรล คาดยังส่งผลกระทบต่อหุ้นกลุ่มพลังงาน

ประเด็นในประเทศคาดว่าจะเริ่มมีน้ำหนักมากขึ้น จากการที่เริ่มเข้าสู่ฤดูกาลประกาศผลประกอบการ 2Q61 เริ่มโดยกลุ่ม Bank เบื้องต้นคาดภาพ YoY ดีขึ้นหลังจากตั้งสำรองไปมากแล้วในปีที่ผ่านมา ซึ่งจะทยอยประมาณกลางเดือนนี้ หลังจากนั้นเป็นกลุ่ม Real Sector ถึงกลางเดือนส.ค.

อย่างไรก็ตามคดียังได้รับ Sentiment เป็นลบ จาก Fund Flow ยอดขายสุทธิของต่างชาติ YTD ยังอยู่ในระดับสูงต่อเนื่องเกือบ 2 แสนล้านบาท อย่างไรก็ตามหากมีการกำหนดวันเลือกตั้งชัดเจน (คาดภายในก.พ.'62) คาดช่วยเพิ่มความเชื่อมั่นการลงทุนกลับมา โดยเฉพาะจากต่างชาติกลับเข้ามาอีกครั้ง ทางด้านเงินบาทล่าสุด 32.24 บาท กลับมาอ่อนค่าอีกครั้ง และเป็นระดับอ่อนค่าสูงสุดนับจากต้นปีที่ผ่านมา

ขณะที่ในระยะกลาง – ยาว ยังได้รับ Sentiment บวกจากโครงการ EEC คาดส่งผลดีต่อกลุ่มนิคมอุตสาหกรรม จากความเชื่อมั่นของนักลงทุนเอกชน และกลุ่มรับเหมาก่อสร้าง ภายใต้โครงการก่อสร้างพื้นฐานเพื่อรองรับการลงทุน ล่าสุดเปิดขายของประมูลโครงการรถไฟความเร็วสูงเชื่อม 3 สนามบิน (ดอนเมือง-สุวรรณภูมิ และอู่ตะเภา) ช่วงวันที่ 18/6/61 – 9/7/61 มูลค่าเงินลงทุน ประมาณ 2.2 แสนล้านบาท โดยให้เอกชนร่วมลงทุนรูปแบบ net cost อายุโครงการ 50 ปี และกำหนดยื่นซองประมูล 12/11/61 คาดลงนามสัญญาต้นปี'62



อย่างไรก็ตามการปรับขึ้นยังเป็นไปอย่างจำกัด หลังรว.ต่างประเทศ  
สหรัฐฯ กล่าวว่ สหรัฐฯ จะพิจารณาผ่อนคลยมาตรการคว่ำบาตรให้กับ  
บางประเทศ ที่ยังคงนำเข้าน้ำมันจากอิหร่านเกินกำหนดไว้ก่อนหน้านี  
ในวันที่ 4/11/61

ซึ่งก่อนหน้านี สหรัฐฯ เรียกร้องให้ประเทศต่างๆ และบริษัทน้ำมัน ระวัง  
การซื้อน้ำมันดิบจากอิหร่านภายในวันที่ 4 พ.ย. มิฉะนั้นจะถูกสหรัฐฯ ทำ  
การคว่ำบาตร

ราคาทองคำ (COMEX) ส่งมอบเดือน ส.ค. -US\$4.2 อยู่ที่ US\$1,255.4  
ต่อออนซ์ ส่วนหนึ่งจากเงินสหรัฐฯ ที่แข็งค่า ทำให้สัญญาทองคำมีความ  
น่าสนใจลดลง และ DJIA ที่เพิ่มขึ้นต่อเนื่อง ทำให้นักลงทุนเทขายทองคำ  
ซึ่งเป็นสินทรัพย์ที่ปลอดภัย และเข้าลงทุนในสินทรัพย์เสี่ยงที่ให้  
ผลตอบแทนสูงกว่า

(-) เม็ดเงินลงทุนจากต่างประเทศสุทธิ -1,393 ล้านบาท ยอดสะสม  
-194,542 ล้านบาท (ปี'57 และ 58 ยอดขายสุทธิสะสม 36,173 ล้านบาท  
และ 154,346 ล้านบาท ตามลำดับ ขณะที่ปี'59 ซื้อสุทธิสะสม 77,927  
ล้านบาท และปี'60 ขายสุทธิสะสม 25,755 ล้านบาท)

## ประเด็นที่ต้องติดตาม 11 - 13 ก.ค.'61

11/7/61 สหรัฐฯ เปิดเผย

- (1) ดัชนีราคาผู้ผลิต (PPI) เดือนมิ.ย.
- (2) สต็อกสินค้าคงคลังภาคค้าส่งเดือนพ.ค.
- (3) สต็อกน้ำมัน

12/7/61 สหรัฐฯ เปิดเผย

- (1) ดัชนีราคาผู้บริโภค (CPI) เดือนมิ.ย.
- (2) ผู้ขอรับสวัสดิการว่างงาน

13/7/61 สหรัฐฯ เปิดเผย

- (1) ราคานำเข้าและส่งออกเดือนมิ.ย.
- (2) ความเชื่อมั่นผู้บริโภคเดือนก.ค.

### และยังแนะจับตา

- (1) กลุ่มปิโตรเคมี ได้รับประโยชน์จากการดำเนินงานที่ยังคงแข็งแกร่ง  
เช่น IVL เป็นต้น
- (2) กลุ่มพลังงาน ได้รับประโยชน์จากราคาน้ำมันดิบที่อยู่ในระดับสูง เช่น  
PTT, PTTEP เป็นต้น
- (3) กลุ่มนิคมอุตสาหกรรม และกลุ่มรับเหมาก่อสร้าง จากโครงการ  
EEC คาดได้รับประโยชน์จากความเชื่อมั่นของนักลงทุนเอกชน และ  
โครงการก่อสร้างพื้นฐานเพื่อรองรับการลงทุน

ผลตอบแทนพันธบัตรสหรัฐ 10 ปี +0.01 อยู่ที่ 2.87% (ระดับสูงสุด 3.77%  
เมื่อ กพ.'54)

ดัชนีความเสี่ยง (VIX) -0.05 อยู่ที่ 12.64

หุ้นแนะนำ : PTTEP

นักวิเคราะห์ : จิตรลดา เลขานุการ โทร 02-684-8788



**หุ้นแนะนำ**

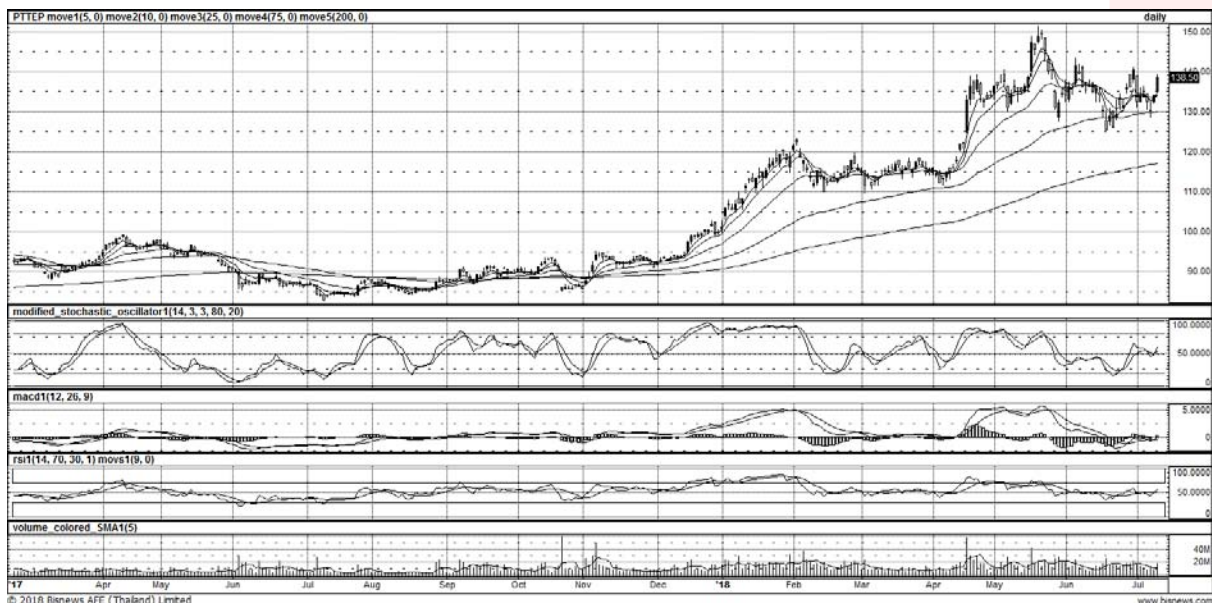
**PTTEP : ราคาน้ำมันทรงตัวระดับสูงในรอบกว่า 3 ปีครึ่ง**

- แนวโน้มราคาน้ำมันดิบอยู่ในระดับสูง ส่งผลดีต่อผลการดำเนินงานของ PTTEP ล่าสุดราคาน้ำมันดิบดูไบอยู่ที่ 74 เหรียญสหรัฐ ต่อบาร์เรล โกลด์ระดับสูงสุดในรอบ 3 ปีครึ่ง โดยปัจจัยหลักมาจากข้อตกลงลดปริมาณการผลิตของกลุ่มโอเปกและรัสเซีย ตั้งแต่ต้นปี'60 ประกอบกับในช่วง 2Q/61 ปริมาณการผลิตน้ำมันดิบของเวเนซุเอลาลดลงอย่างมีนัยสำคัญ แม้การประชุมของกลุ่มโอเปกล่าสุดจะมีมติเพิ่มการผลิต แต่ไม่ได้ระบุตัวเลขที่แน่ชัด เราคาดว่าจะเป็นการเพิ่มเพื่อชดเชยการผลิตที่หายไปเท่านั้น และคาดกลุ่มโอเปกมีเป้าหมายที่จะรักษาระดับราคาน้ำมันดิบที่ 70 - 80 เหรียญสหรัฐต่อบาร์เรล ซึ่งเป็นราคาที่รับได้ทั้งผู้ผลิตและผู้บริโภค
- PTTEP อยู่ระหว่างกระบวนการเข้าประมูลแหล่งผลิตที่จะหมดอายุสัมปทาน โดยเฉพาะแหล่งบงกชซึ่ง PTTEP เป็นเจ้าของสัมปทานเดิม และได้เข้าซื้อหุ้นเพิ่มเติมจากเชลล์อีกประมาณ 22% รวมเป็น ประมาณ 66.67% คาดว่าจะเพิ่มปริมาณการผลิตให้กับ PTTEP ได้อีก 35,000 บาร์เรลเทียบเท่าน้ำมันดิบต่อวัน ซึ่งทางกระทรวงพลังงานออก TOR เพื่อรองรับการประมูล คาดใช้เวลา 7 - 8 เดือน จึงจะทราบผลการประมูลในช่วงเดือนธ.ค. '61 เราคาด PTTEP มีความได้เปรียบผู้ประกอบการรายอื่น เนื่องจากเป็นผู้ประกอบการเดิม มีความเชี่ยวชาญในการผลิตอยู่แล้ว ประกอบกับเงื่อนไขการประมูลยังให้น้ำหนักกับความมั่นคงต่อเนื่องในการผลิตและการจ้างงานคนไทยไม่น้อยกว่า 90% ภายใน 5 ปี

**Financial Summary**

	FY16	FY17	FY18F	FY19F	FY20F
Revenue	150,217	147,725	154,651	168,907	154,098
Growth (%)	-19.61%	-1.66%	4.69%	9.22%	-8.77%
Net Profit	12,860	20,579	37,057	41,813	36,859
Growth (%)	n.a.	60.03%	80.07%	12.84%	-11.85%
EPS (Bt.)	3.24	5.18	9.33	10.53	9.28
BV (Bt.)	102.77	94.81	99.14	103.98	108.25
Dividend (Bt.)	3.25	4.25	5.00	5.69	5.01
PE (x)	41.99	26.24	14.57	12.91	14.65
PBV (x)	1.32	1.43	1.37	1.31	1.26
Dividend Yield (%)	2.39%	3.13%	3.68%	4.18%	3.69%

ที่มา : PTTEP และประมาณการโดย AIRA



ที่มา : BIZNEWS



**หุ้นใหม่ข่าว (หุ้นหุ้น 11/7/61)**

**จับตา TISCO โซลาร์ Q2 กำไรพุ่ง 22% - เป้า 100 บ.**

จับตา TISCO โซลาร์ Q2/2561 วันนี้ (11 ก.ค. 61) โบรกเกอร์ ผลงานยังแกร่ง ลุ้นกำไรพุ่ง 22% ทะลุ 1.84 พันล้านบาท ทำนิวไฮ รอบใหม่ เหตุตั้งสำรองต่ำ-ค่าใช้จ่ายไม่ใช้ดอกเบี้ยลดลง ขณะที่ฐาน สินเชื่อใหญ่ขึ้น ชูเป็นหุ้นปันผลดี มี ROE สูง ชี้เป้าอนาคต 100 บาท ข้อมูล Consensus (www.settrade.com) : ราคาเป้าหมายเฉลี่ย เฉลี่ย 96.15 บาท

**TPOLY เดินหน้าประมูล 2 หม้อล. เน้นมาร์จิ้นสูง**

TPOLY เดินหน้ารับงานไฮมาร์จิ้น คุ่มเข้ค่าใช้จ่าย หวัง ดันอัตรากำไรขั้นต้นไม่ต่ำกว่า 10% รุกรับงานระบบ (M&E Engineer) ส่วนทั้งปี 2561 มั่นใจรายได้โต 10% ดุน Backlog กว่า 4.5 พันล้านบาท เตรียมพร้อมประมูลงานไม่ต่ำกว่า 2 หมื่นล้านบาท ทอยอยู่ผล เชื่ออุตสาหกรรมรับเหมาฯยังเติบโต 2-3 ปี ข้อมูล Consensus (www.settrade.com) : ราคาเป้าหมายเฉลี่ย - บาท

**ปมเรือล่มกตอ่งเกี่ยวพันธ AOT กระทบน้อย**

หวั่นกระแสการปราบปรามทัวริสซึมเหี่ยวถล่มมาอีกคร้ง หลังเหตุการณ์เรือนักท่องเที่ยวล่ม จ.ภูเก็ต เบื้องต้นนักวิเคราะห์ คาด เป็นปัจจัยระยะสั้นกระทบจิตวิทยาการลงทุนอย่าง AOT แต่ ด้วยพื้นฐานธุรกิจยังถือว่าแข็งแกร่ง เน้นจับตารัฐบาลจีน และ มาตรการต่างๆ ที่จะออกมา ข้อมูล Consensus (www.settrade.com) : ราคาเป้าหมายเฉลี่ย 77.72 บาท

**ERW ลุยเปิดโรงแรมครึ่งหลังกำไรฟื้นเด่น**

ERW ครึ่งปีหลังเร่งเปิดโรงแรมใหม่ 6 แห่ง, JW Marriott ปรับปรุงเสร็จ, และเริ่มเข้าสู่ช่วงไฮซีซั่น มั่นใจคุ่มผลงานทั้งปีโต 10% ด้านนักวิเคราะห์ระบุ แผนการเปิด Hop-Inn เพิ่มศักยภาพ เคาะ "ซื้อ" เป้าหมาย 9.40 บาท ข้อมูล Consensus (www.settrade.com) : ราคาเป้าหมายเฉลี่ย 9.67 บาท

**PPS รับอานิสงส์ภาครัฐสแกนปันผลปีนี้ 3.8% แนะ "ซื้อ"เป้า 1.32 บ.**

โบรกเกอร์มอง PPS ชี้เป็นบริษัทที่ได้ประโยชน์จากการ ลงทุนภาครัฐช่วงโค้งสุดท้ายก่อนการเลือกตั้ง เกมงานใหม่จ่อเสียบ เพียง ชูจุดเด่นฐานะการเงินแข็งแกร่ง ไม่มีเงินกู้ ปันผลดี มองปัน ผลปีนี้ที่ 3.8% แนะนำ "ซื้อ" เคาะพื้นฐาน 1.32 บาท ข้อมูล Consensus (www.settrade.com) : ราคาเป้าหมายเฉลี่ย 1.32 บาท

**BTW ใส่เกียร์ลุยงานต่างแดนลุ้นคว่ำโปรเจกต์ใหม่ 4 พันล.**

BTW จัดทัพลุยงานต่างแดน ไม่สนสงครามการค้าสหรัฐ- จีน ชี้เห็นช่องทางเพิ่มฐานได้อีกมาก ด้านผู้บริหาร "โชติภ รัตน์ ทินกรกุล" แจงแบ็กล็อกใหม่มีล้าน Q1/61 อยู่ที่ 567 ล้านบาท รอ ลุ้นผลงานใหม่หลายโครงการ มูลค่า 4 พันล้านบาท คาดกวาดงานเข้า พอร์ตได้ไม่ต่ำกว่า 20% ข้อมูล Consensus (www.settrade.com) : ราคาเป้าหมายเฉลี่ย - บาท

**TICON ฟุ้งครึ่งปีหลังแจ่มเข็นสินทรัพย์กอง 3.5 พันล.**

TICON ฟุ้งครึ่งหลังปี 2561 ฟอรัมแจ่ม ยอดเช่าพุ่ง- รายการขายสินทรัพย์หนุน พร้อมจ่อเข็นคลัง-โรงงานเข้ากองรีเสิร์ท มูลค่าราว 3.5 พันล้านบาท หวังระดมทุน-รับทรัพย์เพิ่ม คาดชัดเจน ครึ่งหลังปีนี้ ส่วนดีลดลงทุนดาด้าเซ็นเตอร์ คาดชัดเจนไม่เกิน Q4/2561 ชี้หากลุล่วงถือเป็นแรงหนุนให้พอร์ตรายได้ธุรกิจใหม่แตะ 10-20% ในปี 2563 ข้อมูล Consensus (www.settrade.com) : ราคาเป้าหมายเฉลี่ย 20.90 บาท

**SPALI เร่งเครื่องลุยเปิด 2 โครงการใหม่รวมอินทรา-พุทธสาคร**

SPALI เดินหน้าเปิดโครงการแนวราบใหม่ 2 โครงการใน ไตรมาส 3/2561 รวมมูลค่า 1.05 พันล้านบาท ย่านรามอินทรา-พุทธ สาคร ตอบโจทย์ความต้องการลูกค้า พร้อมเปิดฟรีเซล 14-15 ก.ค.นี้ ข้อมูล Consensus (www.settrade.com) : ราคาเป้าหมายเฉลี่ย 28.67 บาท

รายงานฉบับนี้จัดทำในนามของบริษัทหลักทรัพย์ ไอ้ซ่า จำกัด (มหาชน) ("ไอ้ซ่า") เพื่อเป็นข้อมูลให้กับลูกค้าของไอ้ซ่าเท่านั้นมิได้เป็นการชี้นำหรือเสนอแนะหรือเชิญชวน เพื่อการซื้อหรือขายหลักทรัพย์ใดๆ ผู้อ่านควรตัดสินใจซื้อหรือขายหลักทรัพย์ โดยใช้วิจารณญาณของตนเอง ไอ้ซ่า รวมทั้ง พนักงาน ของบริษัท ปราศจากความรับผิดชอบในความเสี่ยงที่เกิดจากการใช้ข้อมูลในรายงานนี้ไม่ว่าทางตรงหรือทางอ้อม ทั้งนี้ขอสงวนสิทธิ์ในส่วนที่ไม่ได้ถือเป็นการรับประกันความถูกต้องสมบูรณ์และเชื่อถือได้ของข้อมูลในรายงานนี้ ไอ้ซ่า และ/หรือ กรรมการบริษัท, พนักงานที่เกี่ยวข้องอาจมีความสัมพันธ์กับ หรืออาจให้บริการทางด้านการเงินและ/หรือ บริการทางการเงินอื่น ๆ กับบริษัทที่กล่าวถึงในรายงานฉบับนี้ ไอ้ซ่าขอสงวนสิทธิ์ในการเปลี่ยนแปลงความคิดเห็น หรือข้อมูลโดยไม่ต้องแจ้งล่วงหน้า เอกสารฉบับนี้จัดทำในไอ้ซ่าเท่านั้น มิได้จัดทำขึ้น สำหรับการลงทุนในหลักทรัพย์หรือสินทรัพย์ หรืออื่น ๆ ใดๆ อย่างไรก็ดี





**Equity Market**

	COUNTRIES	Day (Million\$)	%DOD	WTD (Million\$)	MTD (Million\$)	YTD (Million\$)	AS OF
ASIAN	India	(108.04)	36.80%	(108.04)	(206.39)	(827.89)	09/07/2018
	Indonesia	9.35	127.57%	(24.57)	(116.84)	(3686.62)	10/07/2018
	Japan	(4365.29)	N/A	(4365.29)	(10540.90)	(37745.00)	22/06/2018
	Pakistan	(10.23)	-883.65%	(11.27)	(19.31)	(151.10)	10/07/2018
	Philippines	(9.53)	30.33%	(23.22)	(53.09)	(1271.92)	10/07/2018
	S. Korea	(53.31)	-187.18%	(89.86)	(164.76)	(3870.71)	11/07/2018
	Sri Lanka	0.00	100.00%	(0.10)	(5.80)	69.90	10/07/2018
	Taiwan	80.53	-63.29%	299.91	(530.91)	(9449.41)	10/07/2018
	Thailand	(42.10)	45.27%	(119.03)	(436.40)	(6078.02)	10/07/2018
	Vietnam	(3.49)	46.39%	(10.00)	(60.83)	1503.57	10/07/2018
M.EAST	Abu Dhabi	(7.23)	-2232.26%	(5.42)	(6.65)	121.96	10/07/2018
	Dubai	(3.74)	-219.11%	5.79	6.75	(291.47)	10/07/2018
	Qatar	11.82	4828.00%	11.57	47.23	1327.78	10/07/2018

**Fixed Income Market**

	Countries	Day - 1 (M\$)	Day (M\$)	WTD (M\$)	MTD (M\$)	QTD (M\$)	YTD (M\$)	AS OF
ASIAN	India	(204.98)	(35.98)	(35.98)	(116.58)	(116.58)	(6225.56)	09/07/2018
	Indonesia	134.60	10.46	10.46	118.37	118.37	(476.73)	09/07/2018
	Japan			8634.69	8445.70	20872.20	(614.36)	29/06/2018
	Malaysia				(1501.56)	(3778.49)	(3411.54)	30/06/2018
	Philippines				(290.64)	(290.64)	2134.00	30/04/2018
	S. Korea	162.20	78.06	240.26	218.27	218.27	28446.70	10/07/2018
	Thailand	(3.63)	(82.52)	(86.15)	(109.13)	(109.13)	3356.99	10/07/2018

ASIA	Headline Inflation (%)	Policy Rate (%)	G-10	Headline Inflation (%)	Policy Rate (%)	BRICS	Headline Inflation (%)	Policy Rate (%)
China	1.90	4.35	US	2.80	2.00	Brazil	4.40	6.50
Hong Kong	2.10	2.25	EURO	2.00	0.0	Russia	2.30	7.25
India	4.90	6.25	Japan	0.70	0.10	India	4.90	6.25
Indonesia	3.10	5.25	UK	2.40	0.50	China	1.90	4.35
Malaysia	1.80	3.25	Canada	2.20	1.25	S.Africa	4.40	6.50
Pakistan	5.20	7.00	Australia	1.90	1.50			
Philippines	5.20	3.50	New Zealand	1.10	1.75			
Singapore	0.40	--	Switzerland	1.10	(0.75)			
S.Korea	1.50	1.50	Denmark	1.10	0.05			
Taiwan	1.30	1.375	Norway	2.60	0.50			
Thailand	1.40	1.50	Sweden	1.90	(0.50)			
Vietnam	4.70	9.00						

รายงานฉบับนี้จัดทำในนามของบริษัทหลักทรัพย์ ไอรา จำกัด (มหาชน) ("ไอรา") เพื่อเป็นข้อมูลให้กับลูกค้าของไอราเท่านั้นมิได้เป็นการชี้นำหรือเสนอแนะหรือเชิญชวน เพื่อการซื้อหรือขายหลักทรัพย์ใดๆ ผู้อ่านควรตัดสินใจซื้อหรือขายหลักทรัพย์ โดยใช้วิจารณญาณของตนเอง ไอรา รวมทั้ง พนักงานของไอรา ปราศจากความรับผิดชอบในความเสี่ยงที่เกิดจากการใช้ข้อมูลในรายงานนี้ไม่ว่าทางตรงหรือทางอ้อม ทั้งหมดหรือบางส่วน และไม่ถือเป็นการรับประกันความถูกต้องสมบูรณ์และเชื่อถือได้ของข้อมูลในรายงานนี้ ไอรา และ/หรือ กรรมการบริษัท, พนักงานที่ เกี่ยวข้องอาจมีความสัมพันธ์กับหรืออาจให้บริการทางการเงินแก่ลูกค้า และ/หรือ บริษัททางการเงินอื่น ๆ กับบริษัทที่กล่าวถึงในรายงานฉบับนี้ ไอราขอสงวนสิทธิ์ในการเปลี่ยนแปลงความคิดเห็น หรือข้อมูลโดยไม่ต้องแจ้งล่วงหน้า เอกสารฉบับนี้มิใช่ภายในไอราเท่านั้น มิได้จัดทำขึ้น สำหรับการลงทุนในตลาดหลักทรัพย์ หรือสินทรัพย์อื่น ๆ แต่อย่างใด



**Corporate Governance Rating (CG Score)**








ADVANC, AKP, ANAN, AOT, AP, BAFS, BANPU, BAY, BCP, BIGC, BTS, BWG, CFRESH, CHO, CK, CNT, CPF, CPN, CSL, DELTA, DEMCO, DRT, DTAC, DTC, EASTW, EGCO, GC, GC, GCAP, GFPT, GOLD, GPSC, GRAMMY, GUNKUL, HANA, HMPRO, ICC, ICHI, INTUCH, IRPC, IVL, JSP, KBANK, KCE, KKP, KTB, KTC, LHBANK, LPN, MBK, MCOT, MINT, MONO, NCH, NKI, NYT, OTO, PHOL, PLANB, PPS, PRANDA, PRG, PSH, PSL, PTG, PTT, PTTEP, PTTGC, PYLON, Q-CON, QH, QTC, RATCH, ROBINS, SMART, SAMTEL, SAT, SC, SCB, SCC, SCCC, SE-ED, SIM, SIS, SITHAI, SNC, SPALI, SPRC, SSSC, STEC, SVI, SYNTEC, TCAP, THANA, THCOM, THREL, TISCO, TKT, TMB, TNDT, TOP, TRC, TRUE, TSC, TTCL, TU, TVD, UV, VGI, WACOAL, WAVE



2S, AAV, ACAP, AGE, AH, AHC, AIRA, AIT, ALT, AMANAH, AMATA, AMATAV, APCO, ARIP, ASIA, ASIMAR, ASK, ASP, AUCTION, AYUD, BBL, BCPG, BDMS, BEC, BEM, BFIT, BJC, BJCHI, BLA, BOL, BROOK, BRR, BTW, CEN, CENTEL, CGH, CHARAN, CHEWA, CHG, CHOW, CI, CIG, CIMBT, CKP, CM, CNS, COL, COM7, CPI, CSC, CSP, CSS, DCC, EA, EASON, ECF, ECL, EE, EPG, ERW, FN, FNS, FORTH, FPI, FSMART, FVC, GBX, GEL, GLOBAL, GLOW, HARN, HOTPOT, HYDRO, ILINK, INET, IRC, IT, ITD, JWD, K, KGI, KKC, KOOL, KSL, KTIS, L&E, LALIN, LANNA, LH, LHK, LIT, LOXLEY, LRH, LST, M, MACO, MAJOR, MAKRO, MALEE, MBKET, MC, MEGA, MFC, MFEC, MOONG, MSC, MTI, MTLN, NOBLE, NOK, NSI, NTV, NWR, OCC, OGC, OISHI, ORI, PAP, PATO, PB, PCSGH, PDI, PE, PG, PJW, PLANET, PLAT, PM, PPP, PR, PREB, PRINC, PT, RICHY, RML, RS, RWI, S, S & J, SABINA, SALEE, SAMCO, SAWAD, SCG, SCI, SCN, SEAFCO, SEAOL, SENA, SFP, SIAM, SINGER, SIRI, SMK, SMPC, SMT, SNP, SORKON, SPC, SPI, SPPT, SR, SSF, SST, STA, STPI, SUC, SUSCO, SUTHA, SWC, SYMC, SYNEX, TAE, TAKUNI, TASCO, TBSP, TCC, TEAM, TF, TFG, TGCI, THAI, THANI, THIP, THRE, TICON, TIPCO, TIW, TK, TKN, TKS, TMC, TMI, TMILL, TMT, TNITY, TNL, TOG, TPAC, TPCORP, TRT, TRU, TSE, TSR, TSTE, TSTH, TTA, TTW, TVI, TVO, TWP, TWPC, U, UAC, UMI, UP, UPOIC, UWC, VIH, VNT, WICE, WINNER, XO, YUASA, ZMICO



AEC, AEONTS, AF, AJ, AKR, ALLA, ALUCON, AMA, AMARIN, AMC, APURE, AQUA, ARROW, AS, ASEFA, ASIAN, ASN, ATP30, AU, BA, BCH, BEAUTY, BH, BIG, BIZ, BLAND, BPP, BR, BROCK, BTC, BTNC, CBG, CCET, CCP, CGD, CITY, CMR, COLOR, COMAN, CPL, CSR, CTW, CWT, DCON, DIGI, DNA, EFORL, EKH, EPCO, ESSO, ETE, FE, FER, FOCUS, FSS, GENCO, GIFT, GJS, GLAND, GSTEEL, GTB, GYT, HPT, HTECH, IFS, IHL, INSURE, IRCP, J, JMART, JMT, JUBILE, KASET, KBS, KCAR, KIAT, KWC, KWC, KYE, LDC, LEE, LPH, MATCH, MATI, M-CHAI, MOX, METCO, MGT, MILL, MJD, MK, MODERN, MPG, NC, NCL, NDR, NEP, NETBAY, NPK, NPP, NUSA, OCEAN, PDG, PF, PICO, PIMO, PK, PL, PLE, PMTA, PRECHA, PRIN, PSTC, QLT, RCI, RCL, RJH, ROJNA, RPC, S11, SANKO, SAPPE, SCP, SE, SGP, SKR, SKY, SLP, SMIT, SOLAR, SPA, SPCG, SPVI, SQ, SRICHA, SSC, STANLY, SVOA, T, TACC, TCCC, TCMC, TFD, TIC, TLUXE, TM, TMD, TNP, TNR, TOPP, TPA, TPBI, TPCH, TPIPL, TPOLY, TPP, TRITN, TTI, TVT, TYCN, UOBKH, UPA, UREKA, UT, VIBHA, VPO, VTE, WIIK, WIN,

Score Range	Number of Logo	Description
90 - 100		Excellent
80 - 89		Very Good
70 - 79		Good
60 - 69		Satisfactory
50 - 59		Pass

ที่มา : [www.sec.or.th](http://www.sec.or.th) (ข้อมูล ณ วันที่ 17/10/60)

หมายเหตุ : ข้อมูล CG Score ประจำปี 2560 จากสมาคมส่งเสริมสถาบันกรรมการบริษัทไทย



**Collective Action Coalition against corruption (CAC) หรือ โครงการแนวร่วมปฏิบัติของภาคเอกชนไทยในการต่อต้านการทุจริต**

**ได้รับการรับรอง CAC :**

ADVANC, AKP, AMANAH, AP, ASP, AYUD, BAFS, BANPU, BAY, BBL, BCP, BKI, BLA, BROOK, BTS, BWG, CENTEL, CFRESH, CIMBT, CM, CNS, CPI, CPN, CSL, DCC, DEMCO, DIMET, DRT, DTAC, DTC, EASTW, ECL, EGCO, FE, FNS, FSS, GBX, GCAP, GLOW, HANA, HMPRO, HTC, ICC, IFEC, INTUCH, IRPC, IVL, K, KBANK, KCE, KGI, KKP, KSL, KTB, KTC, LANNA, LHBANK, LHK, LPN, MBK, MBKET, MCOT, MFC, MINT, MONO, MOONG, MSC, MTI, NKI, NSI, OCC, OCEAN, PB, PDI, PE, PG, PHOL, PLAT, PM, PPP, PPS, PRANDA, PREB, PRG, PSH, PSL, PT, PTG, PTT, PTTEP, PTTGC, Q-CON, QH, QLT, RATCH, RML, ROBINS, S & J, SABINA, SAT, SCB, SCC, SCG, SGP, SINGER, SIS, SITHAI, SMIT, SMPC, SNC, SNP, SORKON, SPC, SPI, SSF, SSI, SSSC, SVI, SYNTEC, TAE, TCAP, TCMC, TFG, TGCI, THAINI, THCOM, THRE, THREL, TIPCO, TISCO, TKT, TMB, TMD, TNITY, TNL, TOG, TOP, TPCORP, TRU, TSC, TSTH, TTCL, TVI, UOBKH, WACOAL

**ได้ประกาศเจตนารมณ์เข้าร่วม CAC :**

A, AI, AIE, AIRA, AJ, ALUCON, AMATAV, AOT, APCO, AQUA, ARROW, ASIA, ASK, AU, BCH, BJC, BJCHI, BLAND, BR, BROCK, BRR, CEN, CGH, CHEWA, CHG, CHOTI, CHOW, CIG, COL, COM7, CPALL, CPF, CPR, CSC, EKH, EPCO, FC, FER, FPI, FSMART, GEL, GFPT, GGC, GIFT, GJS, GLOBAL, GOLD, GPSC, GREEN, GSTEL, GUNKUL, HARN, IFS, ILINK, INET, IRC, J, JMART, JMT, JUBILE, JUTHA, KASET, KBS, KCAR, KTECH, KWC, KYE, L&E, LEE, LIT, LVT, MAKRO, MATCH, MATI, MBAX, MC, MFEC, MIDA, MILL, ML, MTLN, NBC, NCL, NEP, NINE, NMG, NNCL, NTV, NUSA, NWR, OGC, PACE, PAF, PAP, PATO, PCSGH, PIMO, PK, PL, PLANB, POST, PRINC, PRO, PSTC, PYLON, QTC, ROH, ROJNA, RWI, SANKO, SAUCE, SC, SCCC, SCN, SEAOL, SE-ED, SENA, SIRI, SMART, SPACK, SPPT, SPRC, SR, SRICHA, SST, STA, SUPER, SUSCO, SWC, SYMC, TAKUNI, TBSP, TFI, THE, TICON, TIP, TKN, TLUXE, TMILL, TMT, TNP, TPA, TRUE, TSE, TTI, TU, TVD, TVO, TVT, TWPC, U, UPA, UREKA, UWC, VGI, VIBHA, VIH, VNT, WAVE, WHA, WICE, WIJK

ที่มา : [www.sec.or.th](http://www.sec.or.th) (ข้อมูล ณ วันที่ 31/07/60)

หมายเหตุ : ข้อมูลบริษัทที่เข้าร่วมโครงการแนวร่วมปฏิบัติของภาคเอกชนไทยในการต่อต้านการทุจริต (Thai CAC) จากสมาคมส่งเสริมสถาบันกรรมการบริษัทไทย


**Annual General Meeting : AGM LEVEL**

**บริษัทที่ได้คะแนน AGM Checklist 100 ได้แก่**

AMATAV, AP, ARIP, BANPU, BAY, BCH, BCP, BCPG, BJC, BKI, CHG, CK, CSL, CSP, EA, ECF, EE, ESSO, FE, GFPT, GOLD, GPSC, HMPRO, HYDRO, ICC, INTUCH, IRPC, IVL, JSP, KBANK, KTB, KTC, L&E, LANNA, LHBANK, LIT, LOXLEY, MACO, MAKRO, MBK, MC, MEGA, MINT, MONO, NC, NTV, NYT, OCC, OGC, PACE, PB, PE, PG, PHOL, PJW, PLANB, PLAT, PM, PPP, PPS, PR, PRG, PRINC, PSH, PT, PTG, PTT, PTTEP, PTTGC, QLT, QTC, ROBINS, S & J, SAT, SC, SCB, SCCC, SCG, SENA, SIAM, SPALI, SPC, SPI, SR, SSSC, SUSCO, SUTHA, SYNTEC, TAE, TBSP, TCAP, TFD, THANI, THCOM, THREL, TIP, TISCO, TK, TMILL, TNDT, TNITY, TNL, TOP, TPCORP, TRU, TTCL, TTW, TVD, UMI, UOBKH, UV, VIH, WAVE


**บริษัทที่ได้คะแนน AGM Checklist 90 - 99 ได้แก่**

2S, AAV, ABC, ADVANC, AGE, AHCM, AIE, AIRA, AIT, AJ, AKP, AKR, ALLA, ALT, ALUCON, AMA, AMANAH, AMARIN, AMATA, ANAN, APCO, APCS, APURE, AQUA, ARROW, AS, ASEFA, ASIA, ASIMAR, ASK, ASN, ASP, AU, AUCTION, AYUD, BA, BAFS, BBL, BDMS, BEC, BEM, BFIT, BH, BIZ, BJCHI, BLA, BOL, BPP, BR, BROCK, BROOK, BRR, BSBM, BTNC, BTW, BWG, CCP, CEN, CENTEL, CFRESH, CGD, CGH, CHEWA, CHO, CHOW, CI, CIG, CIMBT, CKP, CM, CNT, COL, COM7, CPALL, CPI, CPN, CRANE, CSC, CSS, DCORP, DELTA, DEMCO, DNA, DRT, DTAC, DTC, EASTW, ECL, EFORL, EGCO, EKH, ERW, ETE, FER, FN, FNS, FOCUS, FORTH, FSMART, FSS, FVC, GBX, GC, GCAP, GEL, GIFT, GJS, GL, GRAMMY, GSTEL, GUNKUL, GYT, HANA, HARN, HOTPOT, HPT, ICHI, IFS, IHL, ILINK, INET, INSURE, ITEL, J, JAS, JMART, JMT, JUBILE, JWD, K, KASET, KBS, KCAR, KCE, KGI, KIAT, KKC, KKP, KOOL, KTIS, KWC, KWG, LALIN, LDC, LH, LPH, LPN, LRH, LST, M, MAJOR, MALEE, MATCH, MBAX, MBKET, M-CHAI, MCOT, MCS, MFEC, MILL, MK, MODERN, MOONG, MPG, MPIC, MSC, MTI, MTL, NBC, NCH, NEP, NEWS, NINE, NKI, NMG, NNCL, NOBLE, NOK, NPK, NPP, NSI, NWR, OCEAN, ORI, OTO, PAF, PAP, PATO, PCA, PCSGH, PDG, PDI, PF, PK, PL, PLE, PMTA, POST, PPM, PRAKIT, PRANDA, PREB, PRIN, PSL, PYLON, Q-CON, QH, RATCH, RCL, RICHY, RJH, RML, RP, RPC, RS, RWI, S, S11, SABINA, SALEE, SMART, SAMCO, SAMTEL, SANKO, SAPPE, SAUCE, SAWAD, SCC, SCI, SCN, SCP, SEAFCO, SEAOL, SE-ED, SELIC, SF, SIM, SINGER, SIRI, SIS, SITHAI, SKR, SLP, SMK, SMP, SMT, SNC, SNP, SOLAR, SORKON, SPA, SPACK, SPCG, SPG, SPPT, SPRC, SPVI, SQ, SSF, SST, STA, STEC, STPI, SUC, SVI, SVOA, SWC, SYMC, SYNEX, TACC, TAKUNI, TASCO, TCC, TCCC, TEAM, TF, TFG, TFI, TGCI, THAI, THANA, THIP, THRE, TIC, TICON, TIPCO, TKN, TKS, TKT, TLUXE, TM, TMB, TMC, TMD, TMI, TMT, TNP, TOG, TOPP, TPA, TPAC, TPBI, TPP, TRC, TRITN, TRT, TSI, TSR, TSTE, TTA, TTI, TU, TVI, TVO, TVT, TWP, TWPC, TYCN, U, UAC, UBIS, UMS, UP, UPF, UPOIC, UT, UTP, UWC, VARO, VIBHA, VPO, VTE, WACOAL, WHA, WICE, WIJK, WIN, WINNER, WORK, XO, YUASA, ZMICO, TRUE


**บริษัทที่ได้คะแนน AGM Checklist 80 – 89 ได้แก่**

ABICO, AEC, AF, AH, AI, AMC, AQ, ATP30, BAT-3K, BEAUTY, BGT, BIG, BKD, BM, BSM, BTC, BUI, CBG, CCET, CCN, CHARAN, CHUO, CMR, CNS, COMAN, CPF, CPL, CSR, CTW, CWT, DCC, DCON, DRACO, DSGT, EARTH, EASON, EIC, EPCO, FANCY, FPI, GENCO, GLAND, GLOBAL, GLOW, GREEN, HTC, HTECH, IEC, INOX, IRPC, IT, ITD, JCT, JTS, JUTHA, KDH, KTECH, LEE, MATI, MDX, MFC, MGT, NDR, NETBAY, NEW, NUSA, OHTL, PIMO, PREECHA, PRO, PSTC, RAM, RCI, ROH, ROJNA, RPH, SAFARI, SE, SGF, SGP, SHANG, SIMAT, SMART, SMIT, SMM, SITHAI, SUPER, TC, TCJ, TCMC, THE, TNPC, TNR, TPCH, TPOLY, TRUBB, TSE, TSF, TWZ, UEC, UNIQ, UVAN, VI, VNG, VNT, WG, WP

ที่มา : [www.sec.or.th](http://www.sec.or.th) (ข้อมูล ณ วันที่ 10/01/61)

หมายเหตุ : ข้อมูล AGM ประจำปี 2560 จากสมาคมส่งเสริมผู้ลงทุนไทย