



**ปัจจัยที่มีผลต่อตลาด**

SET	SET50	SET100
1,636.63 -6.97	1,078.82 -6.54	2,387.04 -13.56

มูลค่าการซื้อขาย	หน่วย (ลบ.)
มูลค่าการซื้อขาย	44,493.49
สถาบัน	+198.66
บัญชีหลักทรัพย์	+138.33
ต่างประเทศ	-766.58
ในประเทศ	+429.58

P/E (เท่า)	P/BV (เท่า)	Dividend Yield (%)
16.69	1.87	3.08

ที่มา : [www.set.or.th](http://www.set.or.th)

**ปัจจัยที่มีผลต่อตลาดวันนี้**

(-) ตลาดต่างประเทศ DJIA -219.21, NASDAQ -42.58, S&P -19.82, FTSE -100.08, CAC -80.43 และ DAX -192.72

ภายใต้ปัจจัยกดดันจากสถานการณ์การทำสงครามการค้าที่รุนแรงมากขึ้นระหว่างสหรัฐฯ และจีน หลังสหรัฐฯ ประกาศเรียกเก็บภาษีนำเข้า 10% จากสินค้าจีน เพิ่มอีก 2 แสนล้านUSD คาดมีผลบังคับใช้ในเดือนก.ย. นี้ พร้อมกับการออกมาประท้วงของจีนต่อการกระทำดังกล่าวของสหรัฐฯ และเดือนว่าจะใช้มาตรการตอบโต้เช่นกัน ซึ่งในสัปดาห์ที่ผ่านมา ปธน.โดนัลด์ ทรัมป์ ส่งสัญญาณว่าจะเรียกเก็บภาษีนำเข้าสินค้าจากจีนในวงเงินสูงกว่า 5 แสนล้านUSD ซึ่งเกือบเท่ากับมูลค่าสินค้าที่สหรัฐฯ นำเข้าจากจีนทั้งหมดในปีที่ผ่านมา และยังได้รับปัจจัยลบจากหุ้นกลุ่มพลังงาน หลังราคาน้ำมันดิบ WTI ลดลง 5% จากการผลิตน้ำมันเพิ่มขึ้นของซาอุดีอาระเบีย และลิเบียเริ่มกลับมาดำเนินการผลิตและส่งออกอีกครั้ง

ทางด้านตัวเลขเศรษฐกิจล่าสุด ดัชนีราคาผู้บริโภค (PPI) - มี.ย. เพิ่มขึ้น 0.3%MoM ดีกว่าที่คาดว่าจะเพิ่มขึ้น 0.2% และเพิ่มขึ้น 3.4%yoy ซึ่งปรับตัวขึ้นมากที่สุดนับแต่พ.ย.'54 และดีกว่าที่คาดว่าจะเพิ่มขึ้น 3.2% และอยู่ระหว่างติดตาม การเปิดผลประกอบการของบริษัทจดทะเบียน รวมถึงเจฟเฟอร์แกน เซส แอนด์ โค เวลส์ ฟาร์โก และซีทีกรุป เป็นต้น ขณะที่คาดผลประกอบการ - 2Q/61 ของบริษัทจดทะเบียนในสหรัฐฯ จะเพิ่มขึ้น 20% หลังเพิ่มขึ้น 24% เมื่อ 1Q/61

**ทิศทางตลาด**

มีความผันผวน? คาดดัชนีกลับมามีความผันผวนตามตลาดต่างประเทศที่ไร้ทิศทาง ภายใต้ความกังวลต่อประเด็นการทำสงครามการค้า ที่คาดว่าจะมีความรุนแรงขึ้น หลังสหรัฐฯ ประกาศเรียกเก็บภาษีนำเข้าอัตรา 10% จากสินค้าจากจีน เพิ่มอีก 200,000 ล้านUSD โดยครอบคลุมสินค้า 6,000 รายการ ซึ่งคาดจีนจะมีการตอบโต้ออกมาเช่นกัน จากก่อนหน้านี้ (6/7/61) สหรัฐฯ เรียกเก็บภาษีนำเข้าอัตรา 25% จากสินค้าจีน มูลค่า 34,000 ล้านUSD (จาก 50,000 ล้านUSD คงเหลืออีกประมาณ 16,000 ล้านUSD ยังไม่กำหนดวันที่ผลบังคับใช้) ซึ่งได้รับการตอบโต้จากจีนต่อสินค้าของสหรัฐฯ ในอัตราเรียกเก็บ วงเงิน และมีผลวันเดียวกัน

ซึ่งภายใต้ประเด็นดังกล่าวข้างต้น ทำให้เงินสหรัฐฯ กลับมาแข็งค่าอีกครั้ง และจับตาราคาสินค้าโภคภัณฑ์ที่มีการซื้อขายในรูปเงินสหรัฐฯ ราคาตลาดลงอย่างไรก็ตามเงินบาทที่อ่อนค่าลง ส่งผลดีต่อหุ้นกลุ่มส่งออก นอกจากนี้คาดการณ์น้ำมันที่ปรับลดลง ภายใต้ความกังวลปริมาณการผลิตที่เพิ่มขึ้น เป็น Sentiment ลบต่อหุ้นกลุ่มพลังงาน

ประเด็นในประเทศคาดว่าจะเริ่มมีน้ำหนักมากขึ้น จากการที่เริ่มเข้าสู่ฤดูการประกาศผลประกอบการ 2Q61 เริ่มโดยกลุ่ม Bank เมืองต้นคาดภาพ YoY ดีขึ้นหลังจากตั้งสำรองไปมากแล้วในปีที่ผ่านมา ซึ่งจะทยอยประมาณกลางเดือนนี้ หลังจากนั้นเป็นกลุ่ม Real Sector ถึงกลางเดือนส.ค.

อย่างไรก็ตามคาดยังได้รับ Sentiment เป็นลบ จาก Fund Flow ยอดขายสุทธิของต่างชาติ YTD ยังอยู่ในระดับสูงต่อเนื่องเกือบ 2 แสนล้านบาททางด้านเงินบาทล่าสุด 32.34 บาท กลับมาอ่อนค่าอีกครั้ง และเป็นระดับอ่อนค่าสูงสุดนับจากต้นปีที่ผ่านมา อย่างไรก็ตามหากมีการกำหนดวันเลือกตั้งชัดเจน (คาดภายในก.พ.'62) คาดช่วยเพิ่มความเชื่อมั่นการลงทุนกลับมา โดยเฉพาะจากต่างชาติกลับมาเข้ามามากอีกครั้ง

ขณะที่ในระยะกลาง - ยาว ยังได้รับ Sentiment บวกจากโครงการ EEC คาดส่งผลดีต่อกลุ่มนิคมอุตสาหกรรม จากความเชื่อมั่นของนักลงทุนเอกชน และกลุ่มรับเหมาก่อสร้าง ภายใต้โครงการก่อสร้างพื้นฐานเพื่อรองรับการลงทุน ล่าสุดเปิดขายของประมูลโครงการรถไฟความเร็วสูงเชื่อม 3 สนามบิน (ดอนเมือง-สุวรรณภูมิ และอู่ตะเภา) ช่วงวันที่ 18/6/61 - 9/7/61 มูลค่าเงินลงทุน ประมาณ 2.2 แสนล้านบาท โดยให้เอกชนร่วมลงทุนรูปแบบ net cost อายุโครงการ 50 ปี และกำหนดยื่นซองประมูล 12/11/61 คาดลงนามสัญญาต้นปี'62

รายงานฉบับนี้จัดทำในนามของบริษัทหลักทรัพย์ ไอรา จำกัด (มหาชน) ("ไอรา") เพื่อเป็นข้อมูลให้กับลูกค้าของไอราเท่านั้นมิได้เป็นการชี้นำหรือเสนอแนะหรือเชิญชวน เพื่อการซื้อหรือขายหลักทรัพย์ใดๆ ผู้อ่านควรตัดสินใจซื้อหรือขายหลักทรัพย์ โดยใช้วิจารณญาณของตนเอง ไอรา รวมทั้ง พนักงานของบริษัท ปราศจากความรับผิดชอบในความเสี่ยงที่เกิดจากการใช้ข้อมูลในรายงานนี้ไม่ว่าทางตรงหรือทางอ้อม ทั้งนี้ขอสงวนสิทธิ์ และไม่มีถือเป็นการรับประกันความถูกต้องสมบูรณ์และเชื่อถือได้ของข้อมูลในรายงานนี้ ไอรา และ/หรือ กรรมการบริษัท, พนักงานที่เกี่ยวข้องอาจมีความสัมพันธ์กับหรืออาจให้บริการทางก้ำกึ่งกับลูกค้า และ/หรือ บริการทางการเงินอื่น ๆ กับบริษัทที่กล่าวถึงในรายงานฉบับนี้ ไอราขอสงวนสิทธิ์ในการเปลี่ยนแปลงความคิดเห็น หรือข้อมูลโดยไม่ต้องแจ้งล่วงหน้า เอกสารฉบับนี้จัดทำในไอราเท่านั้น มิได้จัดทำขึ้น สำหรับการลงทุนในตลาดหลักทรัพย์ หรืออื่น ๆ แต่อย่างไรก็ตาม



ราคาน้ำมันดิบ (NYMEX) ส่งมอบเดือน ส.ค. -US\$3.73 อยู่ที่ US\$70.38 ต่อบาร์เรล ภายใต้อิทธิพลของการทำสงครามการค้าระหว่างสหรัฐฯ และจีน รอบใหม่ อาจส่งผลกระทบต่อความต้องการน้ำมัน

รวมถึงปัจจัยกดดันจากปริมาณการผลิตที่เพิ่มขึ้น (1) ซาอุดีอาระเบียเพิ่มกำลังการผลิตน้ำมัน 0.50 ล้านบาร์เรล/วันในเดือนมิ.ย. จาก 10.0 ล้านบาร์เรล/วัน เมื่อ พ.ค. เป็น 10.5 ล้านบาร์เรล/วัน และเป็นระดับสูงสุดนับแต่ปลายปี '59 เพื่อสกัดราคาน้ำมันดิบที่ได้พุ่งแตะระดับสูงสุดในรอบ 3 ปีครึ่ง และ (2) การผลิตและการส่งออกน้ำมันของลิเบียจะกลับสู่ระดับปกติอีกครั้ง หลังลิเบียปิดสถานีส่งออกน้ำมันในช่วงก่อนหน้า ซึ่งส่งผลให้การผลิตน้ำมันลดลงมาอยู่ที่ระดับ 527,000 บาร์เรล/วันเมื่อ ก.พ. จากระดับสูงสุดที่ 1.28 ล้านบาร์เรล ขณะที่ EIA เปิดเผย สต็อกน้ำมันดิบของสหรัฐฯ ล่าสุด ลดลง สูงถึง 12.6 ล้านบาร์เรล มากกว่าที่คาดว่าจะลดลงเพียง 4.5 ล้านบาร์เรล

ราคาทองคำ (COMEX) ส่งมอบเดือน ส.ค. -US\$11.0 อยู่ที่ US\$1,244.4 ต่ออนซ์ จากเงินสหรัฐฯ แข็งค่า ขณะเดียวกันการซื้อขายเป็นไปอย่างระมัดระวัง จากความกังวลต่อสงครามการค้าระหว่างสหรัฐฯ และจีน รอบใหม่ ทวีความรุนแรงมากขึ้น หลังสหรัฐฯ ประกาศเรียกเก็บภาษีนำเข้าสินค้าจากจีนเพิ่มอีก 2 แสนล้าน USD

(-) เม็ดเงินลงทุนจากต่างประเทศสุทธิ -767 ล้านบาท ยอดสะสม -195,309 ล้านบาท (ปี'57 และ 58 ยอดขายสุทธิสะสม 36,173 ล้านบาท และ 154,346 ล้านบาท ตามลำดับ ขณะที่ปี'59 ซื้อสุทธิสะสม 77,927 ล้านบาท และปี'60 ขายสุทธิสะสม 25,755 ล้านบาท)

## ประเด็นที่ต้องติดตาม 12 - 13 ก.ค.'61

12/7/61 สหรัฐฯ เปิดเผย

- (1) ดัชนีราคาผู้บริโภค (CPI) เดือนมิ.ย.
- (2) ผู้ขอรับสวัสดิการว่างงาน

13/7/61 สหรัฐฯ เปิดเผย

- (1) ราคานำเข้าและส่งออกเดือนมิ.ย.
- (2) ความเชื่อมั่นผู้บริโภคเดือนก.ค.

### และยังแนะนำ

- (1) กลุ่มปิโตรเคมี ได้รับประโยชน์จากผลการดำเนินงานที่ยังคงแข็งแกร่ง เช่น IVL เป็นต้น
- (2) กลุ่มพลังงาน ได้รับประโยชน์จากราคาน้ำมันดิบที่อยู่ในระดับสูง เช่น PTT, PTTEP เป็นต้น
- (3) กลุ่มนิคมอุตสาหกรรม และกลุ่มรับเหมาก่อสร้าง จากโครงการ EEC คาดได้รับประโยชน์จากความเชื่อมั่นของนักลงทุนเอกชน และโครงการก่อสร้างพื้นฐานเพื่อรองรับการลงทุน

ผลตอบแทนพันธบัตรสหรัฐฯ 10 ปี -0.03 อยู่ที่ 2.84% (ระดับสูงสุด 3.77% เมื่อ กพ.'54)

ดัชนีความเสถียร (VIX) +0.99 อยู่ที่ 13.63

หุ้นแนะนำ : KTB

นักวิเคราะห์ : จิตรลดา เลขานุการ โทร 02-684-8788



**หุ้นแนะนำ**

**KTB : “โอกาสในการสะสม” จากผลประกอบการปี’61 ที่คาดกำไรสุทธิ +39%**

- แม้อัตราดอกเบี้ยเดบิตโตไม่โดดเด่นเมื่อเทียบกับคู่แข่งในระดับเดียวกัน แต่ภายใต้นโยบายของ KTB ที่ต้องการปรับลดสินเชื่อที่มีความเสี่ยง เช่น สินเชื่อโรงสี และสินเชื่อสหกรณ์ เป็นต้น ทำให้คาดการณ์กำไรสุทธิเดบิตโตโดดเด่น โดยคาดจากสำรวจหนี้ 32,000 ล้านบาท ลดลงจาก 44,000 ล้านบาท เมื่อปี’60 (รวมสำรวจหนี้ EARTH จำนวน 12,000 ล้านบาท) ขณะที่ KTB ตั้งเป้าหมายสำรวจหนี้ในปี’61 ไม่เกิน 30,000 ล้านบาท ทำให้คาดการณ์กำไรสุทธิ +39% อยู่ที่ประมาณ 31,100 ล้านบาท
- คาดเงินปันผล 0.89 บาท/หุ้น หรือคิดเป็น Dividend Yield ประมาณ 5.12%
- คาดผลประกอบการยังมี Upside หากการประมูลขายที่ดิน AQ สำเร็จ คาด KTB มีกำไรพิเศษ 8,500 ล้านบาท (EPS ประมาณ 0.60 บาท) คาดเพิ่ม Target Price อีก 0.40 บาท อย่างไรก็ตามยังไม่ได้รวมไว้ในประมาณการ
- ประเมินราคาเป้าหมายที่ 21.90 บาท

Financial Summary	2559	2560	2561F	2562F	2563F
Net Profit (Btmn)	32,305	22,445	31,100	32,164	34,022
EPS (Bt)	2.31	1.61	2.23	2.30	2.43
Growth (%)	13.37%	-30.52%	38.56%	3.42%	5.78%
BV (Bt)	19.60	20.60	21.93	23.31	24.77
Dividend (Bt)	0.86	0.61	0.89	0.92	0.97
PE (x)	7.66	11.96	7.82	7.56	7.15
PBV (x)	0.90	0.93	0.79	0.75	0.70
Dividend Yield (%)	4.86%	3.18%	5.12%	5.29%	5.60%

ที่มา : KTB และประมาณการโดย AIRA



ที่มา : BIZNEWS



**หุ้นในข่าว (ทันหุ้น 12/7/61)**

**SAMART จะกลับมาใหญ่เลี้ยงสูงงานไทยแลนด์ 4.0**

SAMART ไม่เพียงแต่เทิร์นอะราวด์ จ่อเทกออฟ วางเกมรุก ราชการปั่นสู่ไทยแลนด์ 4.0 ซึ่งงานรอข้างหน้าพริบ เตรียมรับทรัพย์ รัฐเร่งเบิกจ่าย Q3 นี้ รับกวาดหลังบ้านเสร็จกลับเข้าสู่โหมดถนัด แยมัโครงการเพียบวางระยะสั้น กลาง ยาว พร้อมเตรียมนำบริษัท วิทยุการบิณ กัมพูชา เข้าตลาด SET คาดไฟลิ่งปลายปี เทรดปี 2562  
ข้อมูล Consensus (www.settrade.com) : ราคาเป้าหมายเฉลี่ย – บาท

**TEAMG มิงงานแล้ว 3.4 พันล. งบ Q1 พุง 2,079% พี/อีสุดต่ำ**

TEAMG ลงกระดานเทรดวันนี้ ราคา IPO ที่ 2.42 บาท "ชวลิต จันทรรัตน์" การันตีพื้นฐานแกร่ง ตุงงานในมือกว่า 3.4 พันล้านบาท รักรู้อย่างถึงปีหน้า ขณะที่มีโอกาสรับงานใหม่ต่อเนื่อง พร้อมโชว์กำไรไตรมาสแรกพุง 2,079% โบทระประเมิน EPS 4 ไตรมาสย้อนหลัง P/E 13.44 เท่า ต่ำกว่าค่าเฉลี่ยของธุรกิจ  
ข้อมูล Consensus (www.settrade.com) : ราคาเป้าหมายเฉลี่ย – บาท

**PCSGH ออเดอร์ล้นรับทรัพย์ Kuepper ครั้งแรกฟอร์มแจ่ม**

PCSGH ออเดอร์ทะลกรับทรัพย์ "Kuepper Group" หนุน ผลงานครั้งแรกปี 2561 ฟอร์มแจ่ม เคาะรายได้ปี 2561 โต 10% จากปีก่อนที่ 3.98 พันล้านบาท เดินหน้าตีลงงานใหม่ตุนพอร์ต ด้าน โบทระเกอรัตติดลูกคิด Q2/2561 รายได้ทะยาน 250% เซียร์สอย เป้า 11.00 บาท  
ข้อมูล Consensus (www.settrade.com) : ราคาเป้าหมายเฉลี่ย 11.00 บาท

**SPALI ทุ่ม 4 พันล้านสุบ MK ตีลสุดคุ้มแลนด์แบงก์หนา**

SPALI ทุ่มเงินกว่า 4 พันล้านบาท สุบ MK เตรียมตั้งโต๊ะทำ เทนเดอร์หุนละ 4.10 บาท "ดร.ประทีป ตั้งมติธรรม" ระบุบริษัทมีความพร้อมด้านการเงินสูง หลังผลประกอบการเติบโตต่อเนื่อง เชื่อช่วยต่อยอดธุรกิจได้ดี หนุน Land Bank เพิ่มขึ้น เสริมแกร่งการแข่งขัน  
ข้อมูล Consensus (www.settrade.com) : ราคาเป้าหมายเฉลี่ย 27.87 บาท

**TOP เต็มค่าการกลั่นพื้น CPF เสริมแกร่งอัปกำไร**

โบทระสองหุ้นกลุ่มโรงกลั่นกลับมาสนใจอีกครั้ง ซึ่งค่าการกลั่น พื้นตัวแรงหลังฟื้นจุดต่ำสุด ชู TOP โดดเด่นรับอานิสงส์ พร้อม เดินหน้าโครงการ Clean Fuel Project (CFP) เงินลงทุน 4.8 พันล้านดอลลาร์ มั่นใจไม่ต้องเพิ่มทุน รองรับการเติบโตระยะยาว มองจังหวะเก็งกำไร เล็งเป้า 98 บาท  
ข้อมูล Consensus (www.settrade.com) : ราคาเป้าหมายเฉลี่ย 96.00 บาท

**CHAYO ตั้มบ. ย่อยลู่ธุรกิจใหญ่ชูเป้ายอดปล่อยสินเชื่อ 500 ล้าน**

CHAYO ประกาศตั้งบริษัทย่อยปล่อยสินเชื่อส่วนบุคคล และสินเชื่อสังหาริมทรัพย์ หวังยอดสินเชื่อที่ 500 ล้านบาท ซึ่ง ช่องทางขยายธุรกิจเพียบ ส่งสัญญาณสัดส่วนรายได้ในอนาคตต่อ แวเวเปลี่ยน หากรับรู้ดอกเบี้ยจากธุรกิจใหม่ คอนเฟิร์มซื้อหนี้ปีนี้อยู่ต่ำกว่า 1 หมื่นล้านบาท จากครึ่งปีแรกที่ซื้อแล้ว 8 พันล้านบาท  
ข้อมูล Consensus (www.settrade.com) : ราคาเป้าหมายเฉลี่ย – บาท

**FPI โดรับบาทอ่อนไทยเงินชีวมวลแพร่หุนครั้งปีหลังโตแรง**

FPI มั่นใจผลงานครึ่งปีหลังโตแรง รับอานิสงส์บาทอ่อน แถมค่ายรถยนต์เปิดตัวรุ่นใหม่ ดัน Backlog หนากว่า 800 ล้านบาท ทอยรับรู้รายได้ในช่วงที่เหลือของปีนี้กว่า 50% แยมัไตรมาส 3 เริ่ม เปิดฉากบุก กำไรโรงไฟฟ้าชีวมวล จ.แพร่ กำลังการผลิต 1 MW หนุนรายได้และกำไรทำสถิติสูงสุดใหม่  
ข้อมูล Consensus (www.settrade.com) : ราคาเป้าหมายเฉลี่ย – บาท

**'KOOL' แดกไลน์โปรตักต์รุกเจาะกลุ่มลูกค้าองค์กร**

KOOL แดกไลน์โปรตักต์ใหม่ ประหยัดพลังงานและอนุรักษ์ สิ่งแวดล้อม บ่อนลูกค้ากลุ่มองค์กร พร้อมเดินหนาลุยขยายช่องทางการขายผ่านอีคอมเมิร์ซ ย้ำเป้ารายได้ปีนี้โต 25% จากปีก่อน ฟากโบทระชี้ราคาวิ่งแรงให้กรอบลงทุนที่ 1.60-1.80 บาท  
ข้อมูล Consensus (www.settrade.com) : ราคาเป้าหมายเฉลี่ย – บาท



## Equity Market

	COUNTRIES	Day (Million\$)	%DOD	WTD (Million\$)	MTD (Million\$)	YTD (Million\$)	AS OF
ASIAN	India	37.61	135%	-70.43	-168.78	-790.28	10/07/2018
	Indonesia	30.15	223%	5.56	-86.71	-3656.49	11/07/2018
	Japan	672.58	N/A	672.58	-10540.90	-37745.00	06/07/2018
	Pakistan	-6.50	36%	-17.77	-25.81	-157.60	11/07/2018
	Philippines	-1.60	83%	-24.82	-54.69	-1273.53	11/07/2018
	S. Korea	-57.54	-146%	31.32	-43.58	-3749.53	12/07/2018
	Sri Lanka	-0.50	#DIV/0!	-0.60	-6.30	69.40	11/07/2018
	Taiwan	-303.60	-477%	-3.69	-834.52	-9753.02	11/07/2018
	Thailand	-23.13	45%	-142.08	-459.45	-6101.07	11/07/2018
	Vietnam	3.04	187%	-6.97	-57.79	1506.61	11/07/2018
M.EAST	Abu Dhabi	1.15	116%	-4.27	-5.50	123.11	11/07/2018
	Dubai	-2.22	41%	3.57	4.54	-293.69	11/07/2018
	Qatar	6.00	-49%	17.57	53.23	1333.78	11/07/2018

## Fixed Income Market

	Countries	Day - 1 (M\$)	Day (M\$)	WTD (M\$)	MTD (M\$)	QTD (M\$)	YTD (M\$)	AS OF
ASIAN	India	(35.98)	(15.59)	(51.57)	(132.17)	(132.17)	(6241.15)	10/07/2018
	Indonesia	10.46	9.76	20.22	128.13	128.13	(466.97)	10/07/2018
	Japan			8634.69	8445.70	20872.20	(614.36)	29/06/2018
	Malaysia				(1501.56)	(3778.49)	(3411.54)	30/06/2018
	Philippines				(290.64)	(290.64)	2134.00	30/04/2018
	S. Korea	620.82	(0.99)	782.03	760.04	760.04	28988.50	11/07/2018
	Thailand	(82.38)	41.51	(44.50)	(67.48)	(67.48)	3398.64	11/07/2018

ASIA	Headline Inflation (%)	Policy Rate (%)	G-10	Headline Inflation (%)	Policy Rate (%)	BRICS	Headline Inflation (%)	Policy Rate (%)
China	1.90	4.35	US	2.80	2.00	Brazil	4.40	6.50
Hong Kong	2.10	2.25	EURO	2.00	0.0	Russia	2.30	7.25
India	4.90	6.25	Japan	0.70	0.10	India	4.90	6.25
Indonesia	3.10	5.25	UK	2.40	0.50	China	1.90	4.35
Malaysia	1.80	3.25	Canada	2.20	1.25	S.Africa	4.40	6.50
Pakistan	5.20	7.00	Australia	1.90	1.50			
Philippines	5.20	3.50	New Zealand	1.10	1.75			
Singapore	0.40	--	Switzerland	1.10	(0.75)			
S.Korea	1.50	1.50	Denmark	1.10	0.05			
Taiwan	1.30	1.375	Norway	2.60	0.50			
Thailand	1.40	1.50	Sweden	1.90	(0.50)			
Vietnam	4.70	9.00						

รายงานฉบับนี้จัดทำในนามของบริษัทหลักทรัพย์ ไอรา จำกัด (มหาชน) ("ไอรา") เพื่อเป็นข้อมูลให้กับลูกค้าของไอราเท่านั้นมิได้เป็นการชี้นำหรือเสนอแนะหรือเชิญชวน เพื่อการซื้อหรือขายหลักทรัพย์ใดๆ ผู้อ่านควรตัดสินใจซื้อหรือขายหลักทรัพย์ โดยใช้วิจารณญาณของตนเอง ไอรา รวมทั้ง พนักงานของไอรา ปราศจากความรับผิดชอบในความเสี่ยงที่เกิดจากการใช้ข้อมูลในรายงานนี้ไม่ว่าทางตรงหรือทางอ้อม ทั้งหมดหรือบางส่วน และไม่ถือเป็นการรับประกันความถูกต้องสมบูรณ์และเชื่อถือได้ของข้อมูลในรายงานนี้ ไอรา และ/หรือ กรรมการบริษัท, พนักงานที่เกี่ยวข้องอาจมีความสัมพันธ์กับหรืออาจให้บริการทางการเงินแก่ลูกค้า และ/หรือ บริการทางการเงินอื่น ๆ กับบริษัทที่กล่าวถึงในรายงานฉบับนี้ ไอราขอสงวนสิทธิ์ในการเปลี่ยนแปลงความคิดเห็น หรือข้อมูลโดยไม่ต้องแจ้งล่วงหน้า เอกสารฉบับนี้ใช้ภายในไอราเท่านั้น มิได้จัดทำขึ้น สำหรับการลงทุนในตลาดหลักทรัพย์ หรือสื่ออื่นๆ แต่อย่างใด



**Corporate Governance Rating (CG Score)**








ADVANC, AKP, ANAN, AOT, AP, BAFS, BANPU, BAY, BCP, BIGC, BTS, BWG, CFRESH, CHO, CK, CNT, CPF, CPN, CSL, DELTA, DEMCO, DRT, DTAC, DTC, EASTW, EGCO, GC, GC, GCAP, GFPT, GOLD, GPSC, GRAMMY, GUNKUL, HANA, HMPRO, ICC, ICHI, INTUCH, IRPC, IVL, JSP, KBANK, KCE, KKP, KTB, KTC, LHBANK, LPN, MBK, MCOT, MINT, MONO, NCH, NKI, NYT, OTO, PHOL, PLANB, PPS, PRANDA, PRG, PSH, PSL, PTG, PTT, PTTEP, PTTGC, PYLON, Q-CON, QH, QTC, RATCH, ROBINS, SMART, SAMTEL, SAT, SC, SCB, SCC, SCCC, SE-ED, SIM, SIS, SITHAI, SNC, SPALI, SPRC, SSSC, STEC, SVI, SYNTEC, TCAP, THANA, THCOM, THREL, TISCO, TKT, TMB, TNDT, TOP, TRC, TRUE, TSC, TTCL, TU, TVD, UV, VGI, WACOAL, WAVE



2S, AAV, ACAP, AGE, AH, AHC, AIRA, AIT, ALT, AMANAH, AMATA, AMATAV, APCO, ARIP, ASIA, ASIMAR, ASK, ASP, AUCT, AYUD, BBL, BCPG, BDMS, BEC, BEM, BFIT, BJC, BJCHI, BLA, BOL, BROOK, BRR, BTW, CEN, CENTEL, CGH, CHARAN, CHEWA, CHG, CHOW, CI, CIG, CIMBT, CKP, CM, CNS, COL, COM7, CPI, CSC, CSP, CSS, DCC, EA, EASON, ECF, ECL, EE, EPG, ERW, FN, FNS, FORTH, FPI, FSMART, FVC, GBX, GEL, GLOBAL, GLOW, HARN, HOTPOT, HYDRO, ILINK, INET, IRC, IT, ITD, JWD, K, KGI, KKC, KOOL, KSL, KTIS, L&E, LALIN, LANNA, LH, LHK, LIT, LOXLEY, LRH, LST, M, MACO, MAJOR, MAKRO, MALEE, MBKET, MC, MEGA, MFC, MFEC, MOONG, MSC, MTI, MTLN, NOBLE, NOK, NSI, NTV, NWR, OCC, OGC, OISHI, ORI, PAP, PATO, PB, PCSGH, PDI, PE, PG, PJW, PLANET, PLAT, PM, PPP, PR, PREB, PRINC, PT, RICHY, RML, RS, RWI, S, S & J, SABINA, SALEE, SAMCO, SAWAD, SCG, SCI, SCN, SEAFCO, SEAOL, SENA, SFP, SIAM, SINGER, SIRI, SMK, SMPC, SMT, SNP, SORKON, SPC, SPI, SPPT, SR, SSF, SST, STA, STPI, SUC, SUSCO, SUTHA, SWC, SYMC, SYNEX, TAE, TAKUNI, TASCO, TBSP, TCC, TEAM, TF, TFG, TGCI, THAI, THANI, THIP, THRE, TICON, TIPCO, TIW, TK, TKN, TKS, TMC, TMI, TMILL, TMT, TNITY, TNL, TOG, TPAC, TPCORP, TRT, TRU, TSE, TSR, TSTE, TSTH, TTA, TTW, TVI, TVO, TWP, TWPC, U, UAC, UMI, UP, UPOIC, UWC, VIH, VNT, WICE, WINNER, XO, YUASA, ZMICO



AEC, AEONTS, AF, AJ, AKR, ALLA, ALUCON, AMA, AMARIN, AMC, APURE, AQUA, ARROW, AS, ASEFA, ASIAN, ASN, ATP30, AU, BA, BCH, BEAUTY, BH, BIG, BIZ, BLAND, BPP, BR, BROCK, BTC, BTNC, CBG, CCET, CCP, CGD, CITY, CMR, COLOR, COMAN, CPL, CSR, CTW, CWT, DCON, DIGI, DNA, EFORL, EKH, EPCO, ESSO, ETE, FE, FER, FOCUS, FSS, GENCO, GIFT, GJS, GLAND, GSTEEL, GTB, GYT, HPT, HTECH, IFS, IHL, INSURE, IRCP, J, JMART, JMT, JUBILE, KASET, KBS, KCAR, KIAT, KWC, KWC, KYE, LDC, LEE, LPH, MATCH, MATI, M-CHAI, MOX, METCO, MGT, MILL, MJD, MK, MODERN, MPG, NC, NCL, NDR, NEP, NETBAY, NPK, NPP, NUSA, OCEAN, PDG, PF, PICO, PIMO, PK, PL, PLE, PMTA, PRECHA, PRIN, PSTC, QLT, RCI, RCL, RJH, ROJNA, RPC, S11, SANKO, SAPPE, SCP, SE, SGP, SKR, SKY, SLP, SMIT, SOLAR, SPA, SPCG, SPVI, SQ, SRICHA, SSC, STANLY, SVOA, T, TACC, TCCC, TCMC, TFD, TIC, TLUXE, TM, TMD, TNP, TNR, TOPP, TPA, TPBI, TPCH, TPIPL, TPOLY, TPP, TRITN, TTI, TVT, TYCN, UOBKH, UPA, UREKA, UT, VIBHA, VPO, VTE, WIIK, WIN,

Score Range	Number of Logo	Description
90 - 100		Excellent
80 - 89		Very Good
70 - 79		Good
60 - 69		Satisfactory
50 - 59		Pass

ที่มา : [www.sec.or.th](http://www.sec.or.th) (ข้อมูล ณ วันที่ 17/10/60)

หมายเหตุ : ข้อมูล CG Score ประจำปี 2560 จากสมาคมส่งเสริมสถาบันกรรมการบริษัทไทย



## Collective Action Coalition against corruption (CAC) หรือ โครงการแนวร่วมปฏิบัติของภาคเอกชนไทยในการต่อต้านการทุจริต

### ได้รับการรับรอง CAC :

ADVANC, AKP, AMANAH, AP, ASP, AYUD, BAFS, BANPU, BAY, BBL, BCP, BKI, BLA, BROOK, BTS, BWG, CENTEL, CFRESH, CIMBT, CM, CNS, CPI, CPN, CSL, DCC, DEMCO, DIMET, DRT, DTAC, DTC, EASTW, ECL, EGCO, FE, FNS, FSS, GBX, GCAP, GLOW, HANA, HMPRO, HTC, ICC, IFEC, INTUCH, IRPC, IVL, K, KBANK, KCE, KGI, KKP, KSL, KTB, KTC, LANNA, LHBANK, LHK, LPN, MBK, MBKET, MCOT, MFC, MINT, MONO, MOONG, MSC, MTI, NKI, NSI, OCC, OCEAN, PB, PDI, PE, PG, PHOL, PLAT, PM, PPP, PPS, PRANDA, PREB, PRG, PSH, PSL, PT, PTG, PTT, PTTEP, PTTGC, Q-CON, QH, QLT, RATCH, RML, ROBINS, S & J, SABINA, SAT, SCB, SCC, SCG, SGP, SINGER, SIS, SITHAI, SMIT, SMPC, SNC, SNP, SORKON, SPC, SPI, SSF, SSI, SSSC, SVI, SYNTEC, TAE, TCAP, TCMC, TFG, TGCI, THAINI, THCOM, THRE, THREL, TIPCO, TISCO, TKT, TMB, TMD, TNITY, TNL, TOG, TOP, TPCORP, TRU, TSC, TSTH, TTCL, TVI, UOBKH, WACOAL

### ได้ประกาศเจตนารมณ์เข้าร่วม CAC :

A, AI, AIE, AIRA, AJ, ALUCON, AMATAV, AOT, APCO, AQUA, ARROW, ASIA, ASK, AU, BCH, BJC, BJCHI, BLAND, BR, BROCK, BRR, CEN, CGH, CHEWA, CHG, CHOTI, CHOW, CIG, COL, COM7, CPALL, CPF, CPR, CSC, EKH, EPCO, FC, FER, FPI, FSMART, GEL, GFPT, GGC, GIFT, GJS, GLOBAL, GOLD, GPSC, GREEN, GSTEL, GUNKUL, HARN, IFS, ILINK, INET, IRC, J, JMART, JMT, JUBILE, JUTHA, KASET, KBS, KCAR, KTECH, KWC, KYE, L&E, LEE, LIT, LVT, MAKRO, MATCH, MATI, MBAX, MC, MFEC, MIDA, MILL, ML, MTLN, NBC, NCL, NEP, NINE, NMG, NNCL, NTV, NUSA, NWR, OGC, PACE, PAF, PAP, PATO, PCSGH, PIMO, PK, PL, PLANB, POST, PRINC, PRO, PSTC, PYLON, QTC, ROH, ROJNA, RWI, SANKO, SAUCE, SC, SCCC, SCN, SEAOL, SE-ED, SENA, SIRI, SMART, SPACK, SPPT, SPRC, SR, SRICHA, SST, STA, SUPER, SUSCO, SWC, SYMC, TAKUNI, TBSP, TFI, THE, TICON, TIP, TKN, TLUXE, TMILL, TMT, TNP, TPA, TRUE, TSE, TTI, TU, TVD, TVO, TVT, TWPC, U, UPA, UREKA, UWC, VGI, VIBHA, VIH, VNT, WAVE, WHA, WICE, WIJK

ที่มา : [www.sec.or.th](http://www.sec.or.th) (ข้อมูล ณ วันที่ 31/07/60)

หมายเหตุ : ข้อมูลบริษัทที่เข้าร่วมโครงการแนวร่วมปฏิบัติของภาคเอกชนไทยในการต่อต้านทุจริต (Thai CAC) จากสมาคมส่งเสริมสถาบันกรรมการบริษัทไทย



**Annual General Meeting : AGM LEVEL**



**บริษัทที่ได้คะแนน AGM Checklist 100 ได้แก่**

AMATAV, AP, ARIP, BANPU, BAY, BCH, BCP, BCPG, BJC, BKI, CHG, CK, CSL, CSP, EA, ECF, EE, ESSO, FE, GFPT, GOLD, GPSC, HMPRO, HYDRO, ICC, INTUCH, IRPC, IVL, JSP, KBANK, KTB, KTC, L&E, LANNA, LHBANK, LIT, LOXLEY, MACO, MAKRO, MBK, MC, MEGA, MINT, MONO, NC, NTV, NYT, OCC, OGC, PACE, PB, PE, PG, PHOL, PJW, PLANB, PLAT, PM, PPP, PPS, PR, PRG, PRINC, PSH, PT, PTG, PTT, PTTEP, PTTGC, QLT, QTC, ROBINS, S & J, SAT, SC, SCB, SCCC, SCG, SENA, SIAM, SPALI, SPC, SPI, SR, SSSC, SUSCO, SUTHA, SYNTEC, TAE, TBSP, TCAP, TFD, THANI, THCOM, THREL, TIP, TISCO, TK, TMILL, TNDT, TNITY, TNL, TOP, TPCORP, TRU, TTCL, TTW, TVD, UMI, UOBKH, UV, VIH, WAVE



**บริษัทที่ได้คะแนน AGM Checklist 90 - 99 ได้แก่**

2S, AAV, ABC, ADVANC, AGE, AHCM, AIE, AIRA, AIT, AJ, AKP, AKR, ALLA, ALT, ALUCON, AMA, AMANAH, AMARIN, AMATA, ANAN, APCO, APCS, APURE, AQUA, ARROW, AS, ASEFA, ASIA, ASIMAR, ASK, ASN, ASP, AU, AUCTION, AYUD, BA, BAFS, BBL, BDMS, BEC, BEM, BFIT, BH, BIZ, BJCHI, BLA, BOL, BPP, BR, BROCK, BROOK, BRR, BSBM, BTNC, BTW, BWG, CCP, CEN, CENTEL, CFRESH, CGD, CGH, CHEWA, CHO, CHOW, CI, CIG, CIMBT, CKP, CM, CNT, COL, COM7, CPALL, CPI, CPN, CRANE, CSC, CSS, DCORP, DELTA, DEMCO, DNA, DRT, DTAC, DTC, EASTW, ECL, EFORL, EGCO, EKH, ERW, ETE, FER, FN, FNS, FOCUS, FORTH, FSMART, FSS, FVC, GBX, GC, GCAP, GEL, GIFT, GJS, GL, GRAMMY, GSTEL, GUNKUL, GYT, HANA, HARN, HOTPOT, HPT, ICHI, IFS, IHL, ILINK, INET, INSURE, ITEL, J, JAS, JMART, JMT, JUBILE, JWD, K, KASET, KBS, KCAR, KCE, KGI, KIAT, KKC, KKP, KOOL, KTIS, KWC, KWG, LALIN, LDC, LH, LPH, LPN, LRH, LST, M, MAJOR, MALEE, MATCH, MBAX, MBKET, M-CHAI, MCOT, MCS, MFEC, MILL, MK, MODERN, MOONG, MPG, MPIC, MSC, MTI, MTL, NBC, NCH, NEP, NEWS, NINE, NKI, NMG, NNCL, NOBLE, NOK, NPK, NPP, NSI, NWR, OCEAN, ORI, OTO, PAF, PAP, PATO, PCA, PCSGH, PDG, PDI, PF, PK, PL, PLE, PMTA, POST, PPM, PRAKIT, PRANDA, PREB, PRIN, PSL, PYLON, Q-CON, QH, RATCH, RCL, RICHY, RJH, RML, RP, RPC, RS, RWI, S, S11, SABINA, SALEE, SMART, SAMCO, SAMTEL, SANKO, SAPPE, SAUCE, SAWAD, SCC, SCI, SCN, SCP, SEAFCO, SEAOL, SE-ED, SELIC, SF, SIM, SINGER, SIRI, SIS, SITHAI, SKR, SLP, SMK, SMP, SMT, SNC, SNP, SOLAR, SORKON, SPA, SPACK, SPCG, SPG, SPPT, SPRC, SPVI, SQ, SSF, SST, STA, STEC, STPI, SUC, SVI, SVOA, SWC, SYMC, SYNEX, TACC, TAKUNI, TASCO, TCC, TCCC, TEAM, TF, TFG, TFI, TGCI, THAI, THANA, THIP, THRE, TIC, TICON, TIPCO, TKN, TKS, TKT, TLUXE, TM, TMB, TMC, TMD, TMI, TMT, TNP, TOG, TOPP, TPA, TPAC, TPBI, TPP, TRC, TRITN, TRT, TSI, TSR, TSTE, TTA, TTI, TU, TVI, TVO, TVT, TWP, TWPC, TYCN, U, UAC, UBIS, UMS, UP, UPF, UPOIC, UT, UTP, UW, VARO, VIBHA, VPO, VTE, WACOAL, WHA, WICE, WIJK, WIN, WINNER, WORK, XO, YUASA, ZMICO, TRUE



**บริษัทที่ได้คะแนน AGM Checklist 80 - 89 ได้แก่**

ABICO, AEC, AF, AH, AI, AMC, AQ, ATP30, BAT-3K, BEAUTY, BGT, BIG, BKD, BM, BSM, BTC, BUI, CBG, CCET, CCN, CHARAN, CHUO, CMR, CNS, COMAN, CPF, CPL, CSR, CTW, CWT, DCC, DCON, DRACO, DSGT, EARTH, EASON, EIC, EPCO, FANCY, FPI, GENCO, GLAND, GLOBAL, GLOW, GREEN, HTC, HTECH, IEC, INOX, IRPC, IT, ITD, JCT, JTS, JUTHA, KDH, KTECH, LEE, MATI, MDX, MFC, MGT, NDR, NETBAY, NEW, NUSA, OHTL, PIMO, PREECHA, PRO, PSTC, RAM, RCI, ROH, ROJNA, RPH, SAFARI, SE, SGF, SGP, SHANG, SIMAT, SMART, SMIT, SMM, SITHAI, SUPER, TC, TCJ, TCMC, THE, TNPC, TNR, TPCH, TPOLY, TRUBB, TSE, TSF, TWZ, UEC, UNIQ, UVAN, VI, VNG, VNT, WG, WP

ที่มา : [www.sec.or.th](http://www.sec.or.th) (ข้อมูล ณ วันที่ 10/01/61)

หมายเหตุ : ข้อมูล AGM ประจำปี 2560 จากสมาคมส่งเสริมผู้ลงทุนไทย