



ปัจจัยที่มีผลต่อตลาด

| SET | SET50 | SET100 |
|----------------|----------------|----------------|
| 1,722.48 +0.84 | 1,141.63 -0.06 | 2,526.11 +0.63 |

| มูลค่าการซื้อขาย | หน่วย (ลบ.) |
|------------------|-------------|
| มูลค่าการซื้อขาย | 47,875.60 |
| สถาบัน | +930.37 |
| บัญชีหลักทรัพย์ | +1,176.19 |
| ต่างประเทศ | +740.72 |
| ในประเทศ | -2,847.27 |

| P/E (เท่า) | P/BV (เท่า) | Dividend Yield (%) |
|------------|-------------|--------------------|
| 17.44 | 1.97 | 2.92 |

ที่มา : www.set.or.th

ปัจจัยที่มีผลต่อตลาดวันนี้

(-/+) ตลาดต่างประเทศ DJIA -74.52, NASDAQ +3.46, S&P -4.12, FTSE -34.88, CAC +0.35 และ DAX +42.57

ภายใต้ความกังวลเกี่ยวกับผลกระทบของสงครามการค้าระหว่างสหรัฐฯ และจีน หลังจีนประกาศเรียกเก็บภาษี 25% ต่อสินค้านำเข้าจากสหรัฐฯ วงเงิน 1.6 หมื่นล้านUSD รวมถึงน้ำมันดิบและรถยนต์เมื่อวันพุธที่ผ่านมา (8/8/61) เพื่อตอบโต้สหรัฐฯซึ่งได้เรียกเก็บภาษีนำเข้าสินค้าจากจีนเพิ่มเติมในอัตรา 25% วงเงิน 1.6 หมื่นล้านUSD และเริ่มมีผล 23/8/61 ซึ่งส่งผลต่อหุ้นกลุ่มอุตสาหกรรม

รวมถึงหุ้นกลุ่มพลังงานที่ได้รับปัจจัยกดดันจากราคาน้ำมันดิบ WTI ลดลงติดต่อกันเป็นวันที่ 2 และหุ้นกลุ่มธนาคาร ที่ลดลงตามอัตราผลตอบแทนพันธบัตรรัฐบาลสหรัฐฯ

ทางด้านตัวเลขเศรษฐกิจสหรัฐฯ ล่าสุด จำนวนผู้ขอรับสวัสดิการว่างงานลดลง 6,000 ราย อยู่ที่ 213,000 ราย สวนทางกับที่คาดว่าจะเพิ่มขึ้นสู่ระดับ 220,000 ราย และดัชนีราคาผู้บริโภค (PPI) - ก.ค. ทรงตัว เป็นครั้งแรกในรอบ 7 เดือน หลังเพิ่มขึ้น 0.3% เมื่อมี.ย.

ขณะที่ยังคงติดตามสถานการณ์สงครามการค้าระหว่างสหรัฐฯ และจีน หลังจีนขู่ว่าจะเรียกเก็บภาษีนำเข้าจากสหรัฐฯ วงเงิน 6 หมื่นล้านUSD โดยคิดอัตราภาษี 25%, 20%, 10% และ 5% ต่อสินค้า 5,207 รายการของสหรัฐฯ ซึ่งจีนจะดำเนินการเรียกเก็บภาษีดังกล่าว หากสหรัฐฯเดินหน้าจัดเก็บภาษีนำเข้าต่อสินค้าจีนวงเงิน 2 แสนล้านUSD

ทิศทางตลาด

คาดยังคงมีความผันผวน? คาดการณ์เคลื่อนไหวอยู่ในทิศทางเดียวกับวานนี้ (+/-) ภายใต้ที่ยังไม่มีประเด็นชี้้นำใหม่ ๆ แต่ Sentiment จากประเด็นต่างประเทศยังเป็นลบ โดยเฉพาะการทำสงครามระหว่างสหรัฐฯ และจีน แม้เป็นประเด็นเดิมที่ตลาดส่วนใหญ่รับรู้ไปบ้างแล้ว แต่ภายใต้ความกังวลต่อสถานการณ์ที่มีการตอบโต้กันไปมา ล่าสุดจีนประกาศตอบโต้สหรัฐฯ หลังสหรัฐฯ จะเรียกเก็บภาษีนำเข้าสินค้าจีน อัตรา 25% วงเงิน 16,000 ล้าน USD (วงเงินที่เหลือจาก 50,000 ล้านUSD รอบแรก และมีผลไปแล้วเมื่อ 6/7/61 จำนวน 34,000ล้านUSD) ซึ่งจะมีผลในวันที่ 23/8/61 นี้ โดยเรียกเก็บอัตราภาษี และวงเงินเดียวกัน

และหากยังไม่สามารถเจรจาต่อรองกันได้ คาดข้อพิพาทอาจมีความรุนแรงเพิ่มขึ้น ซึ่งคาดส่งผลกระทบต่อการเติบโตทางเศรษฐกิจทั่วโลก เนื่องจากทั้งสหรัฐฯ และจีน เป็น 2 ผู้นำเศรษฐกิจโลก

นอกจากนี้ยังมีสถานการณ์ความตึงเครียดระหว่างสหรัฐฯ และอิหร่าน หลังสหรัฐฯ เริ่มใช้มาตรการคว่ำบาตรรอบแรกต่อภาคการเงินและอุตสาหกรรมของอิหร่าน

ขณะที่คาดการณ์หุ้นกลุ่มพลังงาน อาจถูกขายทำกำไร หลังล่าสุดราคาน้ำมันปรับลดลง อย่างไรก็ตามคาดการณ์ภาพรวมราคาน้ำมัน ยังได้รับปัจจัยหนุนจากการส่งออกของซาอุดีอาระเบียที่ลดลงในเดือนนี้ พร้อมคาดสต็อกน้ำมันในตลาดโลกในไตรมาส 3 มีแนวโน้มลดลง จากความต้องการใช้น้ำมันจำนวนมาก รวมถึงมาตรการคว่ำบาตรรอบ 2 ในเดือน พ.ย. ของสหรัฐฯ ต่อการส่งออกน้ำมันของอิหร่าน คาดทำให้การผลิตน้ำมันของอิหร่านลดลง มากกว่า 1.0 ล้านบาร์เรล ในไตรมาส 4 นี้

ขณะที่ยังแนะติดตาม Bond Yield สหรัฐฯ หลังที่ผ่านมาระดับเพิ่มขึ้นเข้าใกล้กับระดับสูงสุด 3.07% เมื่อกลางพ.ค. ที่ผ่านมา คาดอาจกลับมาส่งผลต่อการลงทุนในสินทรัพย์เสี่ยง รวมถึงตลาดหุ้น

ประเด็นในประเทศ คาด Sentiment ยังเป็นบวก โดยเฉพาะ Fund Flow จากแรงซื้อสุทธิของต่างชาติกลับมาต่อเนื่อง ทำให้ยอดขายสุทธิสะสมลดลง แต่อย่างไรก็ตาม YTD ยังอยู่ในระดับสูงกว่า 181,000 ล้านบาท พร้อมคาดยังแรงมีเก็งกำไรผลประกอบการ – 2Q/61 ซึ่งจะทยอยประกาศถึงกลางเดือนส.ค. พร้อมเงินปันผล 1H/61

แนะนำจับตาหุ้น (+) กลุ่มธนาคาร หลังหลายธนาคารเริ่มปรับขึ้นอัตราดอกเบี้ยเงินกู้ (บ้านและเช่าซื้อรถยนต์)

รายงานฉบับนี้จัดทำในนามของบริษัทหลักทรัพย์ ไอรา จำกัด (มหาชน) ("ไอรา") เพื่อเป็นข้อมูลให้กับลูกค้าของไอรานั้นไม่ได้เป็นการชี้นำหรือเสนอแนะหรือเชิญชวน เพื่อการซื้อหรือขายหลักทรัพย์ใดๆ ผู้อ่านควรตัดสินใจซื้อหรือขายหลักทรัพย์ โดยใช้วิจารณญาณของตนเอง ไอรา รวมทั้ง พนักงานของบริษัท ปรึกษาความรับผิดชอบในความเสียหายอันเกิดจากการใช้ข้อมูลในรายงานนี้ไม่ว่าทางตรงหรือทางอ้อม ทั้งหมดหรือบางส่วน และไม่ถือเป็นการประกันความถูกต้องสมบูรณ์และเชื่อถือได้ของข้อมูลในรายงานนี้ ไอรา และ/หรือ กรรมการบริษัท, พนักงานที่เกี่ยวข้องอาจมีความสัมพันธ์กับหรืออาจให้บริการทางด้านบัญชี และ/หรือ บริการทางการเงินอื่น ๆ กับบริษัทที่กล่าวถึงในรายงานฉบับนี้ ไอราขอสงวนสิทธิ์ในการเปลี่ยนแปลงความคิดเห็น หรือข้อมูลโดยไม่ต้องแจ้งล่วงหน้า เอกสารฉบับนี้จัดทำในไอราเท่านั้น มิได้จัดทำขึ้น สำหรับการลงทุนในต่างประเทศหรือสินทรัพย์อื่น ๆ แต่อย่างใด



ราคาน้ำมันดิบ (NYMEX) ส่งมอบเดือน ก.ย. -US\$0.13 อยู่ที่ US\$66.81 ต่อบาร์เรล ภายใต้ความกังวลว่าการทำสงครามการค้าระหว่างสหรัฐฯ และจีน จะฉุดการขยายตัวของเศรษฐกิจโลก และกระทบต่อความต้องการใช้น้ำมัน รวมถึงสต็อกน้ำมันดิบของสหรัฐฯ ล่าสุดลดลง 1.4 ล้านบาร์เรล อยู่ที่ 407.4 ล้านบาร์เรล น้อยกว่าที่คาดว่าจะลดลง 3.3 ล้านบาร์เรล

อย่างไรก็ตามการปรับลดลงอยู่ในกรอบจำกัด หลังได้รับปัจจัยหนุนจากการคาดการณ์ว่าอุปทานน้ำมันโลก จะประสบภาวะตึงตัว ภายใต้สหรัฐฯ ประกาศว่าบาตริหฺร่ารอบใหม่

โดยคาดการณ์การคว่ำบาตริหฺร่า จะส่งผลให้ปริมาณน้ำมันในตลาดลดลงราว 600,000 - 1,500,000 บาร์เรล

ราคาทองคำ (COMEX) ส่งมอบเดือน ธ.ค. -US\$1.1 อยู่ที่ US\$1,219.9 ต่อออนซ์ หลังเงินสหรัฐฯ แข็งค่าขึ้น ส่งผลให้ราคาทองคำซึ่งกำหนดราคาในรูปแบบของเงินสหรัฐฯ มีราคาแพงขึ้นเมื่อเทียบกับการถือครองสกุลเงินอื่นๆ

นอกจากนี้ ตัวเลขเศรษฐกิจของสหรัฐฯ ข้างต้น ยังส่งผลให้ลดการถือครองทองคำในฐานะสินทรัพย์ที่ปลอดภัย

(+) เม็ดเงินลงทุนจากต่างประเทศสุทธิ +741 ล้านบาท ยอดสะสม -181,546 ล้านบาท (ปี'57 และ 58 ยอดขายสุทธิสะสม 36,173 ล้านบาท และ 154,346 ล้านบาท ตามลำดับ ขณะที่ปี'59 ซื้อสุทธิสะสม 77,927 ล้านบาท และปี'60 ขายสุทธิสะสม 25,755 ล้านบาท)

ประเด็นที่ต้องติดตาม 10 ส.ค.'61

10/8/61 สหรัฐฯ เปิดเผย

- (1) อัตราเงินเฟ้อเดือนก.ค.

ส่วนในระยะกลาง – ยาว ยังได้รับ Sentiment บวกจากทิศทางการเติบโตเศรษฐกิจ คาด GDP – 2Q/61 ยังเติบโตดี คาดไม่ต่ำกว่า 4.0% ขณะที่เป้าหมายทั้งปี'61 อยู่ในระดับ 4.4 – 4.5% พร้อมกับการปรับเพิ่มเป้าหมายการส่งออกเป็นไม่ต่ำกว่า 10% นอกจากนี้ยังมีการเร่งรัดเปิดประมูลโครงการรถไฟทางคู่ Phase 2 ภายในปีนี้ ซึ่งคาดยังเป็นปัจจัยหนุนภาพรวมกลุ่มรับเหมาก่อสร้าง

และยังแนะนำ

- (1) กลุ่มปิโตรเคมี ได้รับประโยชน์จากผลการดำเนินงานที่ยังคงแข็งแกร่ง เช่น IVL เป็นต้น
- (2) กลุ่มพลังงาน ได้รับประโยชน์จากราคาน้ำมันดิบที่อยู่ในระดับสูง เช่น PTT, PTTEP เป็นต้น
- (3) กลุ่มนิคมอุตสาหกรรม และกลุ่มรับเหมาก่อสร้าง จากโครงการ EEC คาดได้รับประโยชน์จากความเชื่อมั่นของนักลงทุนเอกชน และโครงการก่อสร้างพื้นฐานเพื่อรองรับการลงทุน

ผลตอบแทนพันธบัตรสหรัฐฯ 10 ปี -0.04 อยู่ที่ 2.94% (ระดับสูงสุด 3.77% เมื่อ กพ.'54)

ดัชนีความเสถียร (VIX) +0.42 อยู่ที่ 11.27

หุ้นแนะนำ : KTB

นักวิเคราะห์ : จิตรลดา เลขาพันธ์ โทร 02-684-8788



หุ้นแนะนำ

KTB : “โอกาสในการสะสม” จากผลประกอบการปี’61 ที่คาดกำไรสุทธิ +39%

- แม้อัตราดอกเบี้ยเดบิตโตไม่โดดเด่นเมื่อเทียบกับคู่แข่งในระดับเดียวกัน แต่ภายใต้นโยบายของ KTB ที่ต้องการปรับลดสินเชื่อที่มีความเสี่ยง เช่น สินเชื่อโรงสี และสินเชื่อสหกรณ์ เป็นต้น ทำให้คาดการณ์กำไรสุทธิเดบิตโตโดดเด่น โดยคาดจากสำรวจหนี้ 32,000 ล้านบาท ลดลงจาก 44,000 ล้านบาท เมื่อปี’60 (รวมสำรวจหนี้ EARTH จำนวน 12,000 ล้านบาท) ขณะที่ KTB ตั้งเป้าหมายสำรวจหนี้ในปี’61 ไม่เกิน 30,000 ล้านบาท ทำให้คาดการณ์กำไรสุทธิ +39% อยู่ที่ประมาณ 31,100 ล้านบาท
- คาดเงินปันผล 0.89 บาท/หุ้น หรือคิดเป็น Dividend Yield ประมาณ 5.12%
- คาดผลประกอบการยังมี Upside หากการประมูลขายที่ดิน AQ สำเร็จ คาด KTB มีกำไรพิเศษ 8,500 ล้านบาท (EPS ประมาณ 0.60 บาท) คาดเพิ่ม Target Price อีก 0.40 บาท อย่างไรก็ตามยังไม่ได้รวมไว้ในประมาณการ
- ประเมินราคาเป้าหมายที่ 21.90 บาท

| Financial Summary | 2559 | 2560 | 2561F | 2562F | 2563F |
|--------------------|--------|---------|--------|--------|--------|
| Net Profit (Btmn) | 32,305 | 22,445 | 31,100 | 32,164 | 34,022 |
| EPS (Bt) | 2.31 | 1.61 | 2.23 | 2.30 | 2.43 |
| Growth (%) | 13.37% | -30.52% | 38.56% | 3.42% | 5.78% |
| BV (Bt) | 19.60 | 20.60 | 21.93 | 23.31 | 24.77 |
| Dividend (Bt) | 0.86 | 0.61 | 0.89 | 0.92 | 0.97 |
| PE (x) | 7.66 | 11.96 | 7.82 | 7.56 | 7.15 |
| PBV (x) | 0.90 | 0.93 | 0.79 | 0.75 | 0.70 |
| Dividend Yield (%) | 4.86% | 3.18% | 5.12% | 5.29% | 5.60% |

ที่มา : KTB และประมาณการโดย AIRA



ที่มา : BIZNEWS



หุ้นในข่าว (ทันหุ้น 10/8/61)

BANPU งบ Q2 พลิกกำไร ยอดใช้ถ่านหินจีนหนุน

BANPU รับอานิสงส์จีนนำเข้าถ่านหินสูงขึ้นในรอบ 4 ปี 6 เดือน พร้อมแนวโน้มราคาถ่านหินมีโอกาสดูดีขึ้น หลังตีมาตรฐานยังดี ประเมินผลงานไตรมาส 2/2561 พลิกกำไร 4 พันล้านบาท ไร่บันทึกค่าใช้จ่ายพิเศษ คาดขายถ่านหินทั้งปี 23 ล้านตัน ส่วนธุรกิจไฟฟ้าเข้าไฮซีชัน เคาะราคาพื้นฐาน 25 บาท

ข้อมูล Consensus (www.settrade.com) : ราคาเป้าหมายเฉลี่ย 26.85 บาท

PTTGC กำไร Q2 ทะยาน 64% ชู 4 พันล. ช็อกกิจการเครื่องปั้น

PTTGC มุ่งมงบกว่า 4 พันล้านบาท ช้อธุรกิจเม็ดพลาสติก ทั้ง PTA และ PET จากเครื่องปั้นซีเมนต์ โบรกชี้ช่วยหนุนกำไรระยะยาว เชื่อเป็นการขยายฐานธุรกิจครอบคลุมตั้งแต่ต้นน้ำ-ปลายน้ำ ส่วนผลประกอบการ Q2/2561 โต 64% แม้ต้องสำรองความเสียหายวัตถุดิบของ GGC กว่า 1,388 ล้านบาท นักวิเคราะห์ชี้เป้า 110 บาท

ข้อมูล Consensus (www.settrade.com) : ราคาเป้าหมายเฉลี่ย 106.8 บาท

THAI จ่อปิดดีลพันธมิตรศูนย์ซ่อมอุปกรณ์ฯ.นี้

THAI เล็งสรุปพันธมิตรร่วมทุนโครงการศูนย์ซ่อมบำรุงอุปกรณ์ในเดือนพฤศจิกายน และลงนามเซ็นสัญญาภายในปี 2561 คาดใช้เงินลงทุนเฟสแรก 2 พันล้านบาท ด้านนักวิเคราะห์ประเมินไตรมาส 2 ขาดทุนลดลง มองกำไรทั้งปีนี้ที่ 1,936 ล้านบาท

ข้อมูล Consensus (www.settrade.com) : ราคาเป้าหมายเฉลี่ย 18.50 บาท

TISCO สิ้นเชื่อดีลรถยนต์ เป้าคุม NPL ไม่เกิน 2.7%

TISCO ลั่นคุม NPL ปีนี้ไว้ที่ 2.7% มองแนวโน้มผลการดำเนินงานปี 2561 ยังเติบโตดีกว่าปีก่อน จากแนวโน้มการตั้งสำรองลด-รายได้ที่ไม่ใช่ดอกเบี้ยหนุน คาดปล่อยกู้สินเชื่อใหม่ปีนี้ 50,000 ล้านบาท ส่วนใหญ่มาจากสินเชื่อรถยนต์ ขณะที่สินเชื่อรวมทั้งปีคาดหดตัว 5% เหตุสินเชื่อรายใหญ่-เอสเอ็มอียังไม่ฟื้นตัว

ข้อมูล Consensus (www.settrade.com) : ราคาเป้าหมายเฉลี่ย 94.80 บาท

SEAFCO เซอร์ไพรส์บึกรายได้รถไฟฟ้าคาด Q2 ผงาด 102%

SEAFCO เล็งรับรู้รายได้โครงการสายสีส้ม-The One Bangkok ประมาณ 600 ล้านบาทต่อไตรมาส ต่อเนื่องไปถึงไตรมาส 2/2562 มั่นใจรายได้ปีนี้โต 30% พร้อมกับรักษาวัตถุกำไรสุทธิไม่ต่ำกว่า 11.52% ฟากโบรกประเมินกำไรไตรมาส 2/2561 ที่ 77 ล้านบาท โต 102% แนะนำ "ซื้อ" เคาะเป้าหมาย 10.91 บาท

ข้อมูล Consensus (www.settrade.com) : ราคาเป้าหมายเฉลี่ย 10.15 บาท

PTT วันนี้เปิดบโตรวมไตรมาส 2 กำไร 3 หมื่นล. เนื้อแท้ยังโต

จับตางบ PTT วันนี้ (10 ส.ค.) คาดไตรมาส 2/2561 มีกำไร 3 หมื่นล้านบาท ลดลงจากปีก่อน เพราะได้รับผลกระทบจากงบ

PTTEP ที่ขาดทุน FX แต่คาดกำไรปกติโต 37% จากราคาน้ำมันที่สูงขึ้น ขณะที่ธุรกิจ P&R เติบโตดี จากกำไรสต็อกน้ำมันและสเปรดปิโตรที่ปรับตัวสูงขึ้น ยังเชียร์ซื้อ ย้ำราคาพื้นฐานที่ 65 บาท

ข้อมูล Consensus (www.settrade.com) : ราคาเป้าหมายเฉลี่ย 57.60 บาท

AGE เงินนำเข้าถ่านหินสูงสุดต้นยอดขายทะลุเป้า 3 ล้านตัน

บอสใหญ่ AGE "พนม คารสถาวร" ยิ้มแก้มปริ ยอดขายครึ่งปีแรกทะลุเป้า 1.8 ล้านตัน ส่งซึกทั้งปีมีลุ้นเกิน 3 ล้านตัน แถมแจ้งรับเงินนำเข้าถ่านหินสูงสุด 54 เดือน ล่าสุดส่งออกเงินแล้ว 2 แสนตัน กวาดกำไรสุทธิในไตรมาส 2/2561 ที่ 46.48 ล้านบาท เพิ่มขึ้น 39.25% ฟากโบรกแนะ "ซื้อ" ให้พิกัด 1.73 บาท

ข้อมูล Consensus (www.settrade.com) : ราคาเป้าหมายเฉลี่ย 2.16 บาท

'SUN' เด้งรับบาทอ่อนค่าชুমดีลพันธมิตรเสริมแกร่ง

SUN คาดครึ่งปีหลังโตกว่าช่วงเดียวกันของปีก่อน ย้ำเป้ารายได้ปีนี้โตไม่ต่ำกว่า 10% รับอานิสงส์บาทอ่อนค่า-ไฮซีชันหนุน ต้นปีปริมาณการขายโต 120,000 ตัน เผยอยู่ระหว่างเจรจาพันธมิตรต่อยอดธุรกิจ 2-3 ราย คาดชัดเจนปีหน้า

ข้อมูล Consensus (www.settrade.com) : ราคาเป้าหมายเฉลี่ย 4.06 บาท



Equity Market

| | COUNTRIES | Day (Million\$) | %DOD | WTD (Million\$) | MTD (Million\$) | YTD (Million\$) | AS OF |
|--------|-------------|-----------------|-------|-----------------|-----------------|-----------------|------------|
| ASIAN | India | 133.57 | 717% | 215.06 | 153.18 | -260.40 | 08/08/2018 |
| | Indonesia | -4.48 | 87% | -5.76 | 36.37 | -3479.38 | 09/08/2018 |
| | Japan | -2024.27 | N/A | -2024.27 | -2024.30 | -32757.90 | 03/08/2018 |
| | Pakistan | 2.43 | 263% | 2.43 | -61.84 | -193.63 | 23/07/2018 |
| | Philippines | 6.09 | -1% | 8.45 | 10.16 | -1257.68 | 09/08/2018 |
| | S. Korea | -77.41 | 60% | 58.32 | 203.42 | -3389.18 | 10/08/2018 |
| | Sri Lanka | 0.40 | -89% | -1.70 | -2.20 | 65.90 | 09/08/2018 |
| | Taiwan | -43.06 | -116% | 108.56 | 25.20 | -8897.20 | 09/08/2018 |
| | Thailand | 22.29 | -74% | 213.49 | 275.40 | -5687.42 | 09/08/2018 |
| | Vietnam | -1.56 | 78% | -29.29 | -63.36 | 1390.40 | 09/08/2018 |
| M.EAST | Abu Dhabi | 3.98 | -89% | 59.24 | 63.02 | 249.09 | 09/08/2018 |
| | Dubai | -9.65 | -360% | -10.36 | -7.83 | -299.14 | 09/08/2018 |
| | Qatar | 8.79 | -46% | 60.17 | 87.58 | 1537.99 | 09/08/2018 |

Fixed Income Market

| | Countries | Day - 1 (M\$) | Day (M\$) | WTD (M\$) | MTD (M\$) | QTD (M\$) | YTD (M\$) | AS OF |
|-------|-------------|---------------|-----------|-----------|-----------|-----------|-----------|------------|
| ASIAN | India | 107.70 | 75.11 | 233.16 | 570.64 | 675.42 | (5433.56) | 08/08/2018 |
| | Indonesia | 39.37 | (16.58) | 22.79 | 566.82 | 1198.99 | 603.89 | 07/08/2018 |
| | Japan | | | (5940.61) | (5940.61) | 7455.63 | 6841.27 | 03/08/2018 |
| | Malaysia | | | | 866.19 | 866.19 | (2545.35) | 31/07/2018 |
| | Philippines | | | | 393.32 | 516.30 | 2940.94 | 30/06/2018 |
| | S. Korea | 52.53 | 134.19 | 863.20 | 1146.08 | 4021.69 | 32250.10 | 09/08/2018 |
| | Thailand | 31.69 | 8.65 | (4.88) | (43.87) | (56.57) | 3409.55 | 09/08/2018 |

| ASIA | Headline Inflation (%) | Policy Rate (%) | G-10 | Headline Inflation (%) | Policy Rate (%) | BRICS | Headline Inflation (%) | Policy Rate (%) |
|-------------|------------------------|-----------------|-------------|------------------------|-----------------|----------|------------------------|-----------------|
| China | 1.90 | 4.35 | US | 2.90 | 2.00 | Brazil | 4.40 | 6.50 |
| Hong Kong | 2.40 | 2.25 | EURO | 2.10 | 0.0 | Russia | 2.50 | 7.25 |
| India | 5.00 | 6.50 | Japan | 0.70 | 0.10 | India | 5.00 | 6.50 |
| Indonesia | 3.20 | 5.25 | UK | 2.40 | 0.75 | China | 1.90 | 4.35 |
| Malaysia | 0.80 | 3.25 | Canada | 2.50 | 1.50 | S.Africa | 4.60 | 6.50 |
| Pakistan | 5.80 | 8.00 | Australia | 2.1 | 1.50 | | | |
| Philippines | 5.70 | 3.50 | New Zealand | 1.50 | 1.75 | | | |
| Singapore | 0.60 | -- | Switzerland | 1.20 | (0.75) | | | |
| S.Korea | 1.50 | 1.50 | Denmark | 1.10 | 0.05 | | | |
| Taiwan | 1.30 | 1.375 | Norway | 2.60 | 0.50 | | | |
| Thailand | 1.50 | 1.50 | Sweden | 2.10 | (0.50) | | | |
| Vietnam | 4.50 | 9.00 | | | | | | |

รายงานฉบับนี้จัดทำในนามของบริษัทหลักทรัพย์ ไอรา จำกัด (มหาชน) ("ไอรา") เพื่อเป็นข้อมูลให้กับลูกค้าของไอราเท่านั้นมิได้เป็นการชี้นำหรือเสนอแนะหรือเชิญชวน เพื่อการซื้อหรือขายหลักทรัพย์ใดๆ ผู้อ่านควรตัดสินใจซื้อหรือขายหลักทรัพย์ โดยใช้วิจารณญาณของตนเอง ไอรา รวมทั้ง พนักงานของไอรา ปราศจากความรับผิดชอบต่อความเสียหายที่เกิดจากการใช้ข้อมูลในรายงานนี้ไม่ว่าทางตรงหรือทางอ้อม ทั้งนี้ขอสงวนบางส่วน และมิถือเป็นภาระผูกพันหรือการรับประกันความถูกต้องสมบูรณ์และเชื่อถือได้ของข้อมูลในรายงานนี้ ไอรา และ/หรือ กรรมการบริษัท, พนักงานที่เกี่ยวข้องอาจมีความสัมพันธ์กับหรืออาจให้บริการทางการเงินแก่ลูกค้า และ/หรือ บริการทางการเงินอื่น ๆ กับบริษัทที่กล่าวถึงในรายงานฉบับนี้ ไอราขอสงวนสิทธิ์ในการเปลี่ยนแปลงความคิดเห็น หรือข้อมูลโดยไม่ต้องแจ้งล่วงหน้า เอกสารฉบับนี้จัดทำในไอราเท่านั้น มิได้จัดทำขึ้น สำหรับการลงพิมพ์ในหนังสือพิมพ์ หรือสื่ออื่นๆ แต่อย่างไรก็ตาม



Corporate Governance Rating (CG Score)








ADVANC, AKP, ANAN, AOT, AP, BAFS, BANPU, BAY, BCP, BIGC, BTS, BWG, CFRESH, CHO, CK, CNT, CPF, CPN, CSL, DELTA, DEMCO, DRT, DTAC, DTC, EASTW, EGCO, GC, GC, GCAP, GFPT, GOLD, GPSC, GRAMMY, GUNKUL, HANA, HMPRO, ICC, ICHI, INTUCH, IRPC, IVL, JSP, KBANK, KCE, KKP, KTB, KTC, LHBANK, LPN, MBK, MCOT, MINT, MONO, NCH, NKI, NYT, OTO, PHOL, PLANB, PPS, PRANDA, PRG, PSH, PSL, PTG, PTT, PTTEP, PTTGC, PYLON, Q-CON, QH, QTC, RATCH, ROBINS, SMART, SAMTEL, SAT, SC, SCB, SCC, SCCC, SE-ED, SIM, SIS, SITHAI, SNC, SPALI, SPRC, SSSC, STEC, SVI, SYNTEC, TCAP, THANA, THCOM, THREL, TISCO, TKT, TMB, TNDT, TOP, TRC, TRUE, TSC, TTCL, TU, TVD, UV, VGI, WACOAL, WAVE



2S, AAV, ACAP, AGE, AH, AHC, AIRA, AIT, ALT, AMANAH, AMATA, AMATAV, APCO, ARIP, ASIA, ASIMAR, ASK, ASP, AUCT, AYUD, BBL, BCPG, BDMS, BEC, BEM, BFIT, BJC, BJCHI, BLA, BOL, BROOK, BRR, BTW, CEN, CENTEL, CGH, CHARAN, CHEWA, CHG, CHOW, CI, CIG, CIMBT, CKP, CM, CNS, COL, COM7, CPI, CSC, CSP, CSS, DCC, EA, EASON, ECF, ECL, EE, EPG, ERW, FN, FNS, FORTH, FPI, FSMART, FVC, GBX, GEL, GLOBAL, GLOW, HARN, HOTPOT, HYDRO, ILINK, INET, IRC, IT, ITD, JWD, K, KGI, KKC, KOOL, KSL, KTIS, L&E, LALIN, LANNA, LH, LHK, LIT, LOXLEY, LRH, LST, M, MACO, MAJOR, MAKRO, MALEE, MBKET, MC, MEGA, MFC, MFEC, MOONG, MSC, MTI, MTLN, NOBLE, NOK, NSI, NTV, NWR, OCC, OGC, OISHI, ORI, PAP, PATO, PB, PCSGH, PDI, PE, PG, PJW, PLANET, PLAT, PM, PPP, PR, PREB, PRINC, PT, RICHY, RML, RS, RWI, S, S & J, SABINA, SALEE, SAMCO, SAWAD, SCG, SCI, SCN, SEAFCO, SEAOL, SENA, SFP, SIAM, SINGER, SIRI, SMK, SMPC, SMT, SNP, SORKON, SPC, SPI, SPPT, SR, SSF, SST, STA, STPI, SUC, SUSCO, SUTHA, SWC, SYMC, SYNEX, TAE, TAKUNI, TASCO, TBSP, TCC, TEAM, TF, TFG, TGCI, THAI, THANI, THIP, THRE, TICON, TIPCO, TIW, TK, TKN, TKS, TMC, TMI, TMILL, TMT, TNITY, TNL, TOG, TPAC, TPCORP, TRT, TRU, TSE, TSR, TSTE, TSTH, TTA, TTW, TVI, TVO, TWP, TWPC, U, UAC, UMI, UP, UPOIC, UWC, VIH, VNT, WICE, WINNER, XO, YUASA, ZMICO



AEC, AEONTS, AF, AJ, AKR, ALLA, ALUCON, AMA, AMARIN, AMC, APURE, AQUA, ARROW, AS, ASEFA, ASIAN, ASN, ATP30, AU, BA, BCH, BEAUTY, BH, BIG, BIZ, BLAND, BPP, BR, BROCK, BTC, BTNC, CBG, CCET, CCP, CGD, CITY, CMR, COLOR, COMAN, CPL, CSR, CTW, CWT, DCON, DIGI, DNA, EFORL, EKH, EPCO, ESSO, ETE, FE, FER, FOCUS, FSS, GENCO, GIFT, GJS, GLAND, GSTEEL, GTB, GYT, HPT, HTECH, IFS, IHL, INSURE, IRCP, J, JMART, JMT, JUBILE, KASET, KBS, KCAR, KIAT, KWC, KWC, KYE, LDC, LEE, LPH, MATCH, MATI, M-CHAI, MOX, METCO, MGT, MILL, MJD, MK, MODERN, MPG, NC, NCL, NDR, NEP, NETBAY, NPK, NPP, NUSA, OCEAN, PDG, PF, PICO, PIMO, PK, PL, PLE, PMTA, PRECHA, PRIN, PSTC, QLT, RCI, RCL, RJH, ROJNA, RPC, S11, SANKO, SAPPE, SCP, SE, SGP, SKR, SKY, SLP, SMIT, SOLAR, SPA, SPCG, SPVI, SQ, SRICHA, SSC, STANLY, SVOA, T, TACC, TCCC, TCMC, TFD, TIC, TLUXE, TM, TMD, TNP, TNR, TOPP, TPA, TPBI, TPCH, TPIPL, TPOLY, TPP, TRITN, TTI, TVT, TYCN, UOBKH, UPA, UREKA, UT, VIBHA, VPO, VTE, WIIK, WIN,

| Score Range | Number of Logo | Description |
|-------------|---|--------------|
| 90 - 100 |  | Excellent |
| 80 - 89 |  | Very Good |
| 70 - 79 |  | Good |
| 60 - 69 |  | Satisfactory |
| 50 - 59 |  | Pass |

ที่มา : www.sec.or.th (ข้อมูล ณ วันที่ 17/10/60)

หมายเหตุ : ข้อมูล CG Score ประจำปี 2560 จากสมาคมส่งเสริมสถาบันกรรมการบริษัทไทย



Collective Action Coalition against corruption (CAC) หรือ โครงการแนวร่วมปฏิบัติของภาคเอกชนไทยในการต่อต้านการทุจริต

ได้รับการรับรอง CAC :

ADVANC, AKP, AMANAH, AP, ASP, AYUD, BAFS, BANPU, BAY, BBL, BCP, BKI, BLA, BROOK, BTS, BWG, CENTEL, CFRESH, CIMBT, CM, CNS, CPI, CPN, CSL, DCC, DEMCO, DIMET, DRT, DTAC, DTC, EASTW, ECL, EGCO, FE, FNS, FSS, GBX, GCAP, GLOW, HANA, HMPRO, HTC, ICC, IFEC, INTUCH, IRPC, IVL, K, KBANK, KCE, KGI, KKP, KSL, KTB, KTC, LANNA, LHBANK, LHK, LPN, MBK, MBKET, MCOT, MFC, MINT, MONO, MOONG, MSC, MTI, NKI, NSI, OCC, OCEAN, PB, PDI, PE, PG, PHOL, PLAT, PM, PPP, PPS, PRANDA, PREB, PRG, PSH, PSL, PT, PTG, PTT, PTTEP, PTTGC, Q-CON, QH, QLT, RATCH, RML, ROBINS, S & J, SABINA, SAT, SCB, SCC, SCG, SGP, SINGER, SIS, SITHAI, SMIT, SMPC, SNC, SNP, SORKON, SPC, SPI, SSF, SSI, SSSC, SVI, SYNTEC, TAE, TCAP, TCMC, TFG, TGCI, THAINI, THCOM, THRE, THREL, TIPCO, TISCO, TKT, TMB, TMD, TNITY, TNL, TOG, TOP, TPCORP, TRU, TSC, TSTH, TTCL, TVI, UOBKH, WACOAL

ได้ประกาศเจตนารมณ์เข้าร่วม CAC :

A, AI, AIE, AIRA, AJ, ALUCON, AMATAV, AOT, APCO, AQUA, ARROW, ASIA, ASK, AU, BCH, BJC, BJCHI, BLAND, BR, BROCK, BRR, CEN, CGH, CHEWA, CHG, CHOTI, CHOW, CIG, COL, COM7, CPALL, CPF, CPR, CSC, EKH, EPCO, FC, FER, FPI, FSMART, GEL, GFPT, GGC, GIFT, GJS, GLOBAL, GOLD, GPSC, GREEN, GSTEL, GUNKUL, HARN, IFS, ILINK, INET, IRC, J, JMART, JMT, JUBILE, JUTHA, KASET, KBS, KCAR, KTECH, KWC, KYE, L&E, LEE, LIT, LVT, MAKRO, MATCH, MATI, MBAX, MC, MFEC, MIDA, MILL, ML, MTLN, NBC, NCL, NEP, NINE, NMG, NNCL, NTV, NUSA, NWR, OGC, PACE, PAF, PAP, PATO, PCSGH, PIMO, PK, PL, PLANB, POST, PRINC, PRO, PSTC, PYLON, QTC, ROH, ROJNA, RWI, SANKO, SAUCE, SC, SCCC, SCN, SEAOL, SE-ED, SENA, SIRI, SMART, SPACK, SPPT, SPRC, SR, SRICHA, SST, STA, SUPER, SUSCO, SWC, SYMC, TAKUNI, TBSP, TFI, THE, TICON, TIP, TKN, TLUXE, TMILL, TMT, TNP, TPA, TRUE, TSE, TTI, TU, TVD, TVO, TVT, TWPC, U, UPA, UREKA, UWC, VGI, VIBHA, VIH, VNT, WAVE, WHA, WICE, WIJK

ที่มา : www.sec.or.th (ข้อมูล ณ วันที่ 31/07/60)

หมายเหตุ : ข้อมูลบริษัทที่เข้าร่วมโครงการแนวร่วมปฏิบัติของภาคเอกชนไทยในการต่อต้านการทุจริต (Thai CAC) จากสมาคมส่งเสริมสถาบันกรรมการบริษัทไทย



Annual General Meeting : AGM LEVEL



บริษัทที่ได้คะแนน AGM Checklist 100 ได้แก่

AMATAV, AP, ARIP, BANPU, BAY, BCH, BCP, BCPG, BJC, BKI, CHG, CK, CSL, CSP, EA, ECF, EE, ESSO, FE, GFPT, GOLD, GPSC, HMPRO, HYDRO, ICC, INTUCH, IRPC, IVL, JSP, KBANK, KTB, KTC, L&E, LANNA, LHBANK, LIT, LOXLEY, MACO, MAKRO, MBK, MC, MEGA, MINT, MONO, NC, NTV, NYT, OCC, OGC, PACE, PB, PE, PG, PHOL, PJW, PLANB, PLAT, PM, PPP, PPS, PR, PRG, PRINC, PSH, PT, PTG, PTT, PTTEP, PTTGC, QLT, QTC, ROBINS, S & J, SAT, SC, SCB, SCCC, SCG, SENA, SIAM, SPALI, SPC, SPI, SR, SSSC, SUSCO, SUTHA, SYNTEC, TAE, TBSP, TCAP, TFD, THANI, THCOM, THREL, TIP, TISCO, TK, TMILL, TNDT, TNITY, TNL, TOP, TPCORP, TRU, TTCL, TTW, TVD, UMI, UOBKH, UV, VIH, WAVE



บริษัทที่ได้คะแนน AGM Checklist 90 - 99 ได้แก่

2S, AAV, ABC, ADVANC, AGE, AHCM, AIE, AIRA, AIT, AJ, AKP, AKR, ALLA, ALT, ALUCON, AMA, AMANAH, AMARIN, AMATA, ANAN, APCO, APCS, APURE, AQUA, ARROW, AS, ASEFA, ASIA, ASIMAR, ASK, ASN, ASP, AU, AUCTION, AYUD, BA, BAFS, BBL, BDMS, BEC, BEM, BFIT, BH, BIZ, BJCHI, BLA, BOL, BPP, BR, BROCK, BROOK, BRR, BSBM, BTNC, BTW, BWG, CCP, CEN, CENTEL, CFRESH, CGD, CGH, CHEWA, CHO, CHOW, CI, CIG, CIMBT, CKP, CM, CNT, COL, COM7, CPALL, CPI, CPN, CRANE, CSC, CSS, DCORP, DELTA, DEMCO, DNA, DRT, DTAC, DTC, EASTW, ECL, EFORL, EGCO, EKH, ERW, ETE, FER, FN, FNS, FOCUS, FORTH, FSMART, FSS, FVC, GBX, GC, GCAP, GEL, GIFT, GJS, GL, GRAMMY, GSTEL, GUNKUL, GYT, HANA, HARN, HOTPOT, HPT, ICHI, IFS, IHL, ILINK, INET, INSURE, ITEL, J, JAS, JMART, JMT, JUBILE, JWD, K, KASET, KBS, KCAR, KCE, KGI, KIAT, KKC, KKP, KOOL, KTIS, KWC, KWG, LALIN, LDC, LH, LPH, LPN, LRH, LST, M, MAJOR, MALEE, MATCH, MBAX, MBKET, M-CHAI, MCOT, MCS, MFEC, MILL, MK, MODERN, MOONG, MPG, MPIC, MSC, MTI, MTL, NBC, NCH, NEP, NEWS, NINE, NKI, NMG, NNCL, NOBLE, NOK, NPK, NPP, NSI, NWR, OCEAN, ORI, OTO, PAF, PAP, PATO, PCA, PCSGH, PDG, PDI, PF, PK, PL, PLE, PMTA, POST, PPM, PRAKIT, PRANDA, PREB, PRIN, PSL, PYLON, Q-CON, QH, RATCH, RCL, RICHY, RJH, RML, RP, RPC, RS, RWI, S, S11, SABINA, SALEE, SMART, SAMCO, SAMTEL, SANKO, SAPPE, SAUCE, SAWAD, SCC, SCI, SCN, SCP, SEAFCO, SEA OIL, SE-ED, SELIC, SF, SIM, SINGER, SIRI, SIS, SITHAI, SKR, SLP, SMK, SMP, SMT, SNC, SNP, SOLAR, SORKON, SPA, SPACK, SPCG, SPG, SPPT, SPRC, SPVI, SQ, SSF, SST, STA, STEC, STPI, SUC, SVI, SVOA, SWC, SYMC, SYNEX, TACC, TAKUNI, TASCO, TCC, TCCC, TEAM, TF, TFG, TFI, TGCI, THAI, THANA, THIP, THRE, TIC, TICON, TIPCO, TKN, TKS, TKT, TLUXE, TM, TMB, TMC, TMD, TMI, TMT, TNP, TOG, TOPP, TPA, TPAC, TPBI, TPP, TRC, TRITN, TRT, TSI, TSR, TSTE, TTA, TTI, TU, TVI, TVO, TVT, TWP, TWPC, TYCN, U, UAC, UBIS, UMS, UP, UPF, UPOIC, UT, UTP, UW, VARO, VIBHA, VPO, VTE, WACOAL, WHA, WICE, WIJK, WIN, WINNER, WORK, XO, YUASA, ZMICO, TRUE



บริษัทที่ได้คะแนน AGM Checklist 80 - 89 ได้แก่

ABICO, AEC, AF, AH, AI, AMC, AQ, ATP30, BAT-3K, BEAUTY, BGT, BIG, BKD, BM, BSM, BTC, BUI, CBG, CCET, CCN, CHARAN, CHUO, CMR, CNS, COMAN, CPF, CPL, CSR, CTW, CWT, DCC, DCON, DRACO, DSGT, EARTH, EASON, EIC, EPCO, FANCY, FPI, GENCO, GLAND, GLOBAL, GLOW, GREEN, HTC, HTECH, IEC, INOX, IRPC, IT, ITD, JCT, JTS, JUTHA, KDH, KTECH, LEE, MATI, MDX, MFC, MGT, NDR, NETBAY, NEW, NUSA, OHTL, PIMO, PREECHA, PRO, PSTC, RAM, RCI, ROH, ROJNA, RPH, SAFARI, SE, SGF, SGP, SHANG, SIMAT, SMART, SMIT, SMM, SITHAI, SUPER, TC, TCJ, TCMC, THE, TNPC, TNR, TPCH, TPOLY, TRUBB, TSE, TSF, TWZ, UEC, UNIQ, UVAN, VI, VNG, VNT, WG, WP

ที่มา : www.sec.or.th (ข้อมูล ณ วันที่ 10/01/61)

หมายเหตุ : ข้อมูล AGM ประจำปี 2560 จากสมาคมส่งเสริมผู้ลงทุนไทย