



ปัจจัยที่มีผลต่อตลาด

| SET | SET50 | SET100 |
|---------------|----------------|-----------------|
| 1,679.39 6.97 | 1,102.07 +5.44 | 2,448.71 +10.85 |

| มูลค่าการซื้อขาย | หน่วย (ลบ.) |
|------------------|-------------|
| มูลค่าการซื้อขาย | 59,725.04 |
| สถาบัน | +1,508.65 |
| บัญชีหลักทรัพย์ | -1,541.72 |
| ต่างประเทศ | -1,632.57 |
| ในประเทศ | +1,665.64 |

| P/E (เท่า) | P/BV (เท่า) | Dividend Yield (%) |
|------------|-------------|--------------------|
| 16.54 | 1.91 | 3.00 |

ที่มา : www.set.or.th

ปัจจัยที่มีผลต่อตลาดวันนี้

(+/-) ตลาดต่างประเทศ DJIA +27.86, NASDAQ -18.24, S&P +1.03, FTSE +39.82, CAC +48.34 และ DAX +62.03

หลังสหรัฐฯ กำลังหาทางเริ่มต้นเจรจาการค้าครั้งใหม่กับจีน โดย นายสตีเวน มนูชิน รัฐมนตรีพาณิชย์ ส่งจดหมายไปยังเจ้าหน้าที่จีน เพื่อเชิญให้เข้าร่วมการเจรจาแก้ไขข้อขัดแย้งทางการค้า

ขณะที่ภาคธุรกิจสหรัฐฯ รวมตัวกันใช้ชื่อว่า "Americans for Free Trade" เพื่อต่อต้านนโยบายการปรับขึ้นภาษีสินค้านำเข้าของ ปธน. โดนัลด์ ทรัมป์ พร้อมเชิญชวนให้สมาชิกสภาองเกรสเข้าร่วมงานรณรงค์ซึ่งจะจัดขึ้นในสัปดาห์หน้าที่รัฐเพนซิลเวเนีย อิลลินอยส์ และ เทนเนสซี

ส่วน Nasdaq ปรับลดลง หลัง Apple เปิดตัวผลิตภัณฑ์ iPhone ใหม่ 3 รุ่น วานนี้ ไม่มีอะไรเปลี่ยนแปลงมากนัก โดย iPhone ทั้ง 3 รุ่น ได้แก่ iPhone Xs Max, iPhone Xs และ iPhone XR

ทางด้านเฟด เปิดเผยแพร่รายงานสรุปภาวะเศรษฐกิจทั้ง 12 เขต หรือ "Beige Book" ระบุว่า เศรษฐกิจโดยรวมของสหรัฐฯ ขยายตัวในระดับปานกลาง พร้อมมุมมองภาคธุรกิจเป็นบวกต่อแนวโน้มเศรษฐกิจในระยะใกล้ อย่างไรก็ตามมีความกังวลเกี่ยวกับข้อพิพาททางการค้า ส่งผลต่อต้นทุนการนำเข้าปรับตัวสูงขึ้นทั่วสหรัฐฯ

ขณะที่ดัชนีราคาผู้บริโภค (PPI) - ส.ค. ลดลง 0.1%MoM ลดลงเป็นครั้งแรกนับแต่ก.พ.'60 หลังจากทรงตัวเมื่อก.ค.

ทิศทางตลาด

ตามตลาดต่างประเทศ? ภายใต้ปัจจัยเดิมจากสงครามการค้าที่ยังมีความไม่แน่นอน โดยเฉพาะข้อพิพาทระหว่างสหรัฐฯ และจีน ล่าสุดมีความพยายามเจรจาครั้งใหม่ หลัง 2 ครั้งที่ผ่านมาไม่ประสบความสำเร็จ และส่งผลให้ความขัดแย้งทางการค้ามีความรุนแรงขึ้นตามลำดับ ขณะที่จีนเตรียมขออนุมัติจาก WTO) ในการประชุมคณะกรรมการไกล่เกลี่ยข้อพิพาทของ WTO เพื่อทำการคว่ำบาตรสหรัฐฯ ในสัปดาห์หน้า (21/9/61) หลังสหรัฐฯ ประกาศเรียกเก็บภาษีนำเข้าสินค้าจากจีน รอบใหม่ 267,000 ล้านดอลลาร์ เพิ่มจากเดิมที่ 200,000 ล้านดอลลาร์

และยังอยู่ระหว่างติดตาม (1) การเจรจาข้อตกลงการค้าเสรีอเมริกาเหนือ (NAFTA) ครั้งใหม่ของสหรัฐฯ และแคนาดา เริ่มเมื่อ 5/9/61 ซึ่งปัจจุบันยังไม่มีความชัดเจน และ (2) ข้อพิพาททางการค้าระหว่างสหรัฐฯ และประเทศญี่ปุ่น เป็นประเทศต่อไป

รวมถึงการประชุมเฟด (25 - 26/9/61) คาดจะมีการพิจารณาขึ้นอัตราดอกเบี้ย เป็นครั้งที่ 3 และคาดว่าจะเกิดขึ้นอีก 1 ครั้ง ในเดือน ธ.ค. ทำให้คาดการณ์การปรับขึ้นอัตราดอกเบี้ยทั้งหมด 4 ครั้ง ในปี'61 อย่างไรก็ตามคาดการณ์สะท้อนไปบ้างแล้ว ขณะที่คาดการณ์ขยายตัวทางเศรษฐกิจของสหรัฐฯ ที่แข็งแกร่งต่อเนื่อง คาดสามารถรองรับการขึ้นอัตราดอกเบี้ยตามการส่งสัญญาณของประธานเฟดที่เป็นแบบค่อยเป็นค่อยไป

ทางด้านหุ้นกลุ่มพลังงาน คาดยังมีแรงซื้อกลับ จากราคาน้ำมันที่ปรับขึ้นเฉลี่ยทั้ง 3 ตลาด (WTI, Brent และ Dubai) อยู่ที่ 70 - 80 USD/barrel ซึ่งคาดการณ์ส่งผลต่อ PTT และ PTTEP โดยภาพรวมคาดการณ์น้ำมัน ยังได้รับปัจจัยหนุนจากสต็อกน้ำมันในตลาดโลกในไตรมาส 3 มีแนวโน้มลดลง จากความต้องการใช้น้ำมันจำนวนมาก รวมถึงมาตรการคว่ำบาตรรอบ 2 ในเดือน พ.ย. ของสหรัฐฯ ต่อการส่งออกน้ำมันของอิหร่าน คาดทำให้การผลิตน้ำมันของอิหร่านลดลง มากกว่า 1.0 ล้านบาร์เรล ในไตรมาส 4 นี้

ทางด้านประเด็นในประเทศ คาดยังได้รับ Sentiment ลบจาก Fund Flow หลังต่างชาติกลับมาขายสุทธิต่อเนื่อง และทำให้ YTD ยอดขายสุทธิสะสมกลับขึ้นไปสู่ระดับสูงกว่า 210,000 ล้านบาท พร้อมคาดการณ์ความกังวลต่อวิกฤตเศรษฐกิจและค่าเงินของกลุ่มตลาดเกิดใหม่ ยังส่งผลต่อ Fund Flow ไหลออก รวมถึงไทย

ขณะที่ กนง. ประชุม 19/9/61 คาดในครั้งนี้นี้ยังคงอัตราดอกเบี้ยนโยบาย แต่หลังอัตราเงินเฟ้อทั่วไป - ส.ค.61 ขยายตัว 1.62% เพิ่มขึ้นต่อเนื่องเป็นเดือนที่ 14 คาด กนง. อาจส่งสัญญาณปรับขึ้นอัตราดอกเบี้ยในช่วงเวลาที่เหลือของปี คาดเป็นปัจจัยกดดันภาพรวมตลาด อย่างไรก็ตามเป็น Sentiment บวก ต่อกลุ่มธนาคาร



ราคาน้ำมันดิบ (NYMEX) ส่งมอบเดือน ต.ค. +US\$1.12 อยู่ที่ US\$70.37 ต่อบาร์เรล หลัง EIA เปิดเผย สต็อกน้ำมันดิบสหรัฐฯ ล่าสุดลดลง 5.3 ล้านบาร์เรล สูงกว่าที่คาดว่าจะลดลงเพียง 800,000 บาร์เรล ขณะที่อยู่ระหว่างติดตามผลกระทบของพายุเฮอริเคนฟลอเรนซ์จะเคลื่อนตัวเข้าสู่ชายฝั่งของรัฐนอร์ท แคโรไลนา และเซาท์ แคโรไลนา ในวันที่ (13/9/61)

ทางด้านกลุ่มประเทศผู้ส่งออกน้ำมัน (โอเปก) เปิดเผย ปริมาณน้ำมันในตลาดโลกเพิ่มขึ้น 490,000 บาร์เรล/วัน สู่ระดับ 98.9 ล้านบาร์เรล/วัน ในเดือนส.ค. ขณะที่การผลิตน้ำมันของโอเปก เพิ่มขึ้น 278,000 บาร์เรล/วัน สู่ระดับ 32.56 ล้านบาร์เรล/วัน ในเดือนส.ค. โดยการผลิตเพิ่มขึ้นในลิเบีย อิรัก และไนจีเรีย ขณะที่การผลิตในอิหร่าน เวเนซุเอลา และแอลจีเรีย ลดลง

ราคาทองคำ (COMEX) ส่งมอบเดือน ธ.ค. +US\$8.7 อยู่ที่ US\$1,210.9 ต่อออนซ์ ส่วนหนึ่งได้รับปัจจัยหนุนจากเงินสหรัฐฯ ที่อ่อนค่า ขณะที่ยังอยู่ระหว่างจับตาข้อพิพาททางการค้าระหว่างสหรัฐฯ และจีน

(-) เม็ดเงินลงทุนจากต่างประเทศสุทธิ -1,633 ล้านบาท ยอดสะสม -213,922 ล้านบาท (ปี'57 และ 58 ยอดขายสุทธิสะสม 36,173 ล้านบาท และ 154,346 ล้านบาท ตามลำดับ ขณะที่ปี'59 ซื้อสุทธิสะสม 77,927 ล้านบาท และปี'60 ขายสุทธิสะสม 25,755 ล้านบาท)

ประเด็นที่ต้องติดตาม 13 - 14 ก.ย.'61

13/9/61 ประชุมธนาคารกลางอังกฤษ (BoE)

ประชุมธนาคารกลางยุโรป (ECB)

สหรัฐฯ เปิดเผย

- (1) ผู้ขอรับสวัสดิการว่างงาน
- (2) อัตราเงินเฟ้อเดือนส.ค.

14/9/61 สหรัฐฯ เปิดเผย

- (1) ราคานำเข้าและส่งออกเดือนส.ค.
- (2) ยอดค้าปลีกเดือนส.ค.
- (3) การผลิตภาคอุตสาหกรรมเดือนส.ค.
- (4) สต็อกสินค้าคงคลังภาคธุรกิจเดือนก.ค.
- (5) ความเชื่อมั่นผู้บริโภคเบื้องต้นเดือนก.ย.

อย่างไรก็ตามในระยะกลาง – ยาว คาด Sentiment ยังเป็นบวก จาก (1) แนวโน้มเศรษฐกิจ หลัง GDP – 2Q/61 อยู่ที่ 4.6% ดีกว่าคาด ขณะที่เป้าหมายทั้งปี'61 อยู่ในระดับ 4.4 – 4.5% และ (2) ประเด็นทางการเมือง หลังโปรดเกล้าฯ กม.ลูกว่าด้วยการเลือกตั้ง สส. และการได้มาซึ่ง สว. พร้อมคาดใช้ ม.44 ปลดล็อกพรรคการเมือง คาดสามารถทำกิจกรรมการเมืองได้ช่วง ก.ย.–ธ.ค.'61 หลัง กม.ลูก ทั้ง 2 ฉบับ ประกาศใช้ เบื้องต้นคาดการณ์เลือกตั้งเกิดขึ้นในวันที่ 24/2/62(ภายใต้ Road Map เดิม)

และยังแนะนำ

- (1) กลุ่มปิโตรเคมี ได้รับประโยชน์จากผลการดำเนินงานที่ยังคงแข็งแกร่ง เช่น IVL เป็นต้น
- (2) กลุ่มธนาคาร จะฟื้นตัวตามเศรษฐกิจไทย เช่น BBL, KTB
- (3) กลุ่มพลังงาน ได้รับประโยชน์จากราคาน้ำมันดิบที่อยู่ในระดับสูง เช่น PTT, PTTEP และค่าการกลั่นพื้นตัว เช่น TOP, SPRC
- (4) กลุ่มขนส่ง ค่าระวางเรือในระดับสูง ส่งผลดีต่อ PSL
- (5) กลุ่มนิคมอุตสาหกรรม และกลุ่มรับเหมาก่อสร้าง จากโครงการ EEC คาดได้รับประโยชน์จากความเชื่อมั่นของนักลงทุนเอกชน และโครงการก่อสร้างพื้นฐานเพื่อรองรับการลงทุน

ผลตอบแทนพันธบัตรสหรัฐ 10 ปี -0.01 อยู่ที่ 2.96% (ระดับสูงสุด 3.77% เมื่อ กพ.'54)

ดัชนีความเสถียร (VIX) -0.08 อยู่ที่ 13.14

หุ้นแนะนำ : MTC

นักวิเคราะห์ : จิตรลดา เลขานุการ โทร 02-684-8788



หุ้นแนะนำ

MTC : คาดผลการดำเนินงาน 2H/61 ดีกว่า 1H/61

- หลังผลประกอบการ 1H/61 ของ MTC มีกำไรสุทธิ จำนวน 1,746 ล้านบาท คิดเป็น 48% ของประมาณการกำไรสุทธิทั้งปี ขณะที่แนวโน้ม 2H/61 ผลประกอบการดีกว่า 1H/61 จากสาขาที่เปิดใหม่ในช่วง 1H/61 จำนวน 465 สาขา คิดเป็น 16% ของทั้งหมด 2,889 สาขา จะเริ่มรับรู้ได้เต็มไตรมาส และเข้าสู่ช่วง High Season ของสินเชื่อ เนื่องจากเป็นช่วงเทศกาลปีใหม่และเด็กนักเรียนเปิดเทอม ทำให้ความต้องการสินเชื่อมีแนวโน้มสูงขึ้น
- MTC อยู่ระหว่างปรับเปลี่ยนรูปแบบการทำสัญญาเพื่อลดปัญหาที่จะเกิดในอนาคต จากก่อนหน้ากลุ่มพิทักษ์สิทธิลูกค้าฟ้องร้อง MTC คิดดอกเบี้ยเกินกว่ากฎหมายกำหนดที่ 15% ต่อปี ต่อศาลแพ่งแบบกลุ่ม ปัจจุบันอยู่ระหว่างไต่สวนร้อง ว่าจะรับคำร้องให้ดำเนินคดีแบบกลุ่มหรือไม่? คาดทราบผลพ.ย.'61 โดย MTC แยกออกเป็น 2 สัญญา คือ (1) สัญญาเงินกู้ คิดดอกเบี้ยได้ไม่เกิน 15% ต่อปี และ (2) นาโนไฟแนนซ์ คิดดอกเบี้ยได้ไม่เกิน 36%ต่อปี ทำให้ยังคงรักษาระดับ Yield ได้ที่ 23%
- ทางด้าน พรบ.การกำกับดูแลผู้ให้บริการทางการเงิน คาดช่วยให้ธุรกิจของ MTC ชัดเจนยิ่งขึ้น (ไม่ต้องกังวลกับ พรบ.ห้ามเรียกดอกเบี้ยเกินกำหนดและพรบ.แพ่งและพาณิชย์) ซึ่งอยู่ระหว่างเสนอ ครม.เห็นชอบ คาดบังคับใช้ปีหน้า ถ้าหากพรบ.ดังกล่าวบังคับใช้ คาดช่วยลดความเสี่ยงจากประเด็นที่ลูกค้าฟ้องร้อง
- ยังคงคำแนะนำ "ซื้อ" ราคาเป้าหมายปี '61 เท่ากับ 50.00 บาท



| Financial Summary | 2559 | 2560 | 2561F | 2562F | 2563F |
|--------------------|--------|--------|--------|--------|--------|
| Net Profit (Btmn) | 1,464 | 2,501 | 3,590 | 4,763 | 6,043 |
| EPS (Bt) | 0.69 | 1.18 | 1.69 | 2.25 | 2.85 |
| Growth (%) | 77.47% | 70.79% | 43.57% | 32.66% | 26.88% |
| BV (Bt) | 3.16 | 4.22 | 5.66 | 7.57 | 9.99 |
| Dividend (Bt) | 0.10 | 0.18 | 0.25 | 0.34 | 0.43 |
| PE (x) | 43.12 | 32.84 | 23.18 | 17.47 | 13.77 |
| PBV (x) | 9.42 | 9.19 | 6.94 | 5.19 | 3.93 |
| Dividend Yield (%) | 0.34 | 0.46 | 0.65 | 0.86 | 1.09 |

ที่มา : MTC และประมาณการโดย AIRA



ที่มา : BIZNEWS



หุ้นในข่าว (ทันหุ้น 13/9/61)

AMATA จ่อขายที่ 500 ไร่ จีน-ญี่ปุ่นแหล่งทุน EEC

AMATA เร่งขายที่ดินโค้งสุดท้าย ระบุ ไตรมาส 3/2561 ไทย ยอดขายแล้วมากกว่า 350 ไร่ แยม์เจรจาดิน-ญี่ปุ่นอีกกว่า 500 ไร่ ได้ EEC หนุน มั่นใจทั้งปีตามเป้า 925 ไร่ ลุยลงทุนนิคมเวียดนาม-เมียนมา-ลาวเพิ่ม ชูรายได้ประจำโตแรง ดันสัดส่วนแตะ 60% พร้อม วางเป้ารายได้ประจำ 80% ฟากโบรกชี่หุ้นสุดถูก เคาะราคาสูง 35.70 บาท

ข้อมูล Consensus (www.settrade.com) : ราคาเป้าหมายเฉลี่ย 25.41 บาท

กสทช.ไม่เยียวายาคลื่น 850 DTAC รอลุ้นศาลปกครอง

DTAC เสร้า กสทช. มีมติไม่เยียวายาคลื่น 850 เมกะเฮิรตซ์ ซี่จำนวนผู้ใช้บริการแค่ 9 หมื่นราย รอลุ้นศาลปกครองสั่งคุ้มครอง ก่อน 15 กันยายน ด้านโบรกแห่ลดเป้าหลังไม่ชัดเจน ชี้กรณีเลวร้าย กระทบกำไร 34-35% ด้านวงในปูด กสทช. กำลังพิจารณา รายละเอียดเยียวายาคลื่น 1800 หลัง DTAC ประมูลแค่ 5 Mhz แต่จะ ให้คุ้มครองถึง 30 Mhz รอศาลตัดสินก่อน

ข้อมูล Consensus (www.settrade.com) : ราคาเป้าหมายเฉลี่ย 51.61 บาท

INTUCH รุกสตาร์ทอัพอัดงบกว่า 200 ล้านบ.

INTUCH เตรียมงบอัดขยายงบลงทุนใน Venture Capital (VC) ในธุรกิจ TMT จากเดิมปีละ 200 ล้านบาท หลังมีดีล เข้ามาต่อเนื่อง โดยปัจจุบันถือหุ้น 12 บริษัท เผยช่วงที่เหลือของปีนี้ จ่อปิดดีลอีก 1-2 ราย ล่าสุดยอดหุ้น "ซ็อกเก็ตการ์ด เอ็นเตอร์ไพรส์" 20% มูลค่ากว่า 40 ล้านบาท เผยเตรียมดันบริษัทเข้า mai ในอีก 2 ปีข้างหน้า

ข้อมูล Consensus (www.settrade.com) : ราคาเป้าหมายเฉลี่ย 71.61 บาท

SGP ควงกฟผ.ชิงงาน LNG เล็งซื้อกิจการบังกลาเทศ

SGP จับมือกับ กฟผ. เข้าประมูลนำเข้า LNG เล็งยอดขาย ครั้งปีหลัง 2561 พุงรับอานิสงส์ราคาก๊าซเพิ่มต่อเนื่อง จ่อซื้อธุรกิจ LPG ในบังกลาเทศ มูลค่า 600-700 ล้านบาท คาดได้ข้อสรุปภายใน สิ้นปีนี้ มั่นใจรายได้โตตามเป้า 65,000 ล้านบาท

ข้อมูล Consensus (www.settrade.com) : ราคาเป้าหมายเฉลี่ย - บาท

GFPT ครึ่งหลังเร่งส่งออกไปกระตุกค่าบาทอ่อนหนุน

GFPT รับโชค 2 เด้ง เข้าไฮซีชันส่งออก-เงินบาทอ่อน หนุน ครึ่งหลังปีนี้ผลงานผดงาด ย้ำเป้ารายได้โตต่อ จากปีก่อนที่ 1.75 หมื่น ล้านบาท อัดงบ 4-5 พันล้านบาท ขยายโรงเชือด-แปรรูปใหม่ อัพ กำลังผลิต

ข้อมูล Consensus (www.settrade.com) : ราคาเป้าหมายเฉลี่ย 15.45 บาท

CPN สูด GLAND เพื่อโตไม่เพิ่มทุน-มีเงินหนี้ต่ำ

CPN ทุ่มเงิน 1.02 หมื่นล้านบาท ซื้อหุ้น GLAND จากผู้ถือ หุ้นใหญ่ 50.43% ในราคา 3.10 บาท พร้อมทำเทคนเดอร์ เล็งถอน ออกจากตลาดหลักทรัพย์ เชื่อดीलนี้ช่วยเสริมแกร่งธุรกิจ สร้าง ผลตอบแทนระยะยาว ส่งกำไรสะสมกว่า 5 หมื่นล้านบาท โบรกชี่ ไม่ต้องเพิ่มทุน ยังสามารถกู้เงินได้ เหตุ D/E ยังต่ำ

ข้อมูล Consensus (www.settrade.com) : ราคาเป้าหมายเฉลี่ย 86.80 บาท



Equity Market

| | COUNTRIES | Day (Million\$) | %DOD | WTD (Million\$) | MTD (Million\$) | YTD (Million\$) | AS OF |
|--------|-------------|-----------------|-------|-----------------|-----------------|-----------------|------------|
| ASIAN | India | -192.94 | -46% | -325.50 | -39.61 | -731.13 | 11/09/2018 |
| | Indonesia | -46.13 | -388% | -55.57 | -247.15 | -3868.66 | 12/09/2018 |
| | Japan | -41.43 | N/A | -41.43 | -10663.50 | -41397.10 | 31/08/2018 |
| | Pakistan | -6.11 | -144% | -3.20 | -13.06 | -282.76 | 12/09/2018 |
| | Philippines | -16.46 | -54% | -43.01 | -125.60 | -1482.94 | 12/09/2018 |
| | S. Korea | -66.61 | 78% | -403.67 | -1512.94 | -3453.47 | 13/09/2018 |
| | Sri Lanka | -0.90 | -280% | -1.10 | -1.50 | 56.40 | 12/09/2018 |
| | Taiwan | -6.69 | -107% | 211.38 | 300.52 | -7514.08 | 12/09/2018 |
| | Thailand | -49.80 | 52% | -159.10 | -390.63 | -6672.70 | 12/09/2018 |
| | Vietnam | 20.77 | 270% | 26.38 | 19.44 | 1406.30 | 11/09/2018 |
| M.EAST | Abu Dhabi | -4.50 | -339% | -10.02 | -41.98 | 240.45 | 12/09/2018 |
| | Dubai | -0.26 | -115% | 10.09 | 13.04 | -302.75 | 12/09/2018 |
| | Qatar | 21.36 | 115% | 53.71 | 75.24 | 1681.50 | 12/09/2018 |

Fixed Income Market

| | Countries | Day - 1 (M\$) | Day (M\$) | WTD (M\$) | MTD (M\$) | QTD (M\$) | YTD (M\$) | AS OF |
|-------|-------------|---------------|-----------|-----------|------------|-----------|-----------|------------|
| ASIAN | India | (46.58) | 12.35 | (34.23) | (720.59) | (260.76) | (6369.74) | 11/09/2018 |
| | Indonesia | (224.10) | (83.54) | (83.54) | (1259.13) | 380.71 | (214.60) | 10/09/2018 |
| | Japan | | | (82.71) | (12837.00) | 559.24 | (55.12) | 31/08/2018 |
| | Malaysia | | | | (136.07) | 730.11 | (2681.42) | 31/08/2018 |
| | Philippines | | | | 393.32 | 516.30 | 2940.94 | 30/06/2018 |
| | S. Korea | (9.50) | (145.84) | 394.32 | 248.29 | 6555.64 | 34784.10 | 12/09/2018 |
| | Thailand | 10.75 | 180.85 | 253.43 | 410.46 | 2565.57 | 6031.69 | 12/09/2018 |

| ASIA | Headline Inflation (%) | Policy Rate (%) | G-10 | Headline Inflation (%) | Policy Rate (%) | BRICS | Headline Inflation (%) | Policy Rate (%) |
|-------------|------------------------|-----------------|-------------|------------------------|-----------------|----------|------------------------|-----------------|
| China | 2.30 | 4.35 | US | 2.90 | 2.00 | Brazil | 4.20 | 6.50 |
| Hong Kong | 2.40 | 2.25 | EURO | 2.00 | 0.0 | Russia | 3.10 | 7.25 |
| India | 3.70 | 6.50 | Japan | 0.90 | 0.10 | India | 3.70 | 6.50 |
| Indonesia | 3.20 | 5.50 | UK | 2.50 | 0.75 | China | 2.30 | 4.35 |
| Malaysia | 0.90 | 3.25 | Canada | 3.00 | 1.50 | S.Africa | 5.10 | 6.50 |
| Pakistan | 5.80 | 8.00 | Australia | 2.1 | 1.50 | | | |
| Philippines | 6.40 | 4.00 | New Zealand | 1.50 | 1.75 | | | |
| Singapore | 0.60 | -- | Switzerland | 1.20 | (0.75) | | | |
| S.Korea | 1.40 | 1.50 | Denmark | 1.00 | 0.05 | | | |
| Taiwan | 1.50 | 1.375 | Norway | 3.40 | 0.50 | | | |
| Thailand | 1.60 | 1.50 | Sweden | 2.10 | (0.50) | | | |
| Vietnam | 4.00 | 9.00 | | | | | | |

รายงานฉบับนี้จัดทำในนามของบริษัทหลักทรัพย์ ไอรา จำกัด (มหาชน) ("ไอรา") เพื่อเป็นข้อมูลให้กับลูกค้าของไอราเท่านั้นมิได้เป็นการชี้นำหรือเสนอแนะหรือเชิญชวน เพื่อการซื้อหรือขายหลักทรัพย์ใดๆ ผู้อ่านควรตัดสินใจซื้อหรือขายหลักทรัพย์ โดยใช้วิจารณญาณของตนเอง ไอรา รวมทั้ง พนักงานของไอรา ปราศจากความรับผิดชอบในความเสียหายอันเกิดจากการใช้ข้อมูลในรายงานนี้ไม่ว่าทางตรงหรือทางอ้อม ทั้งหมดหรือบางส่วน และไม่ถือเป็นการรับประกันความถูกต้องสมบูรณ์และเชื่อถือได้ของข้อมูลในรายงานนี้ ไอรา และ/หรือ กรรมการบริษัท, พนักงานที่ เกี่ยวข้องอาจมีความสัมพันธ์กับหรืออาจให้บริการทางการเงินแก่ลูกค้า และ/หรือ บริษัททางการเงินอื่นๆ กับบริษัทที่กล่าวถึงในรายงานฉบับนี้ ไอราขอสงวนสิทธิ์ในการเปลี่ยนแปลงความคิดเห็น หรือข้อมูลโดยไม่ต้องแจ้งล่วงหน้า เอกสารฉบับนี้ใช้ภายในไอราเท่านั้น มิได้จัดทำขึ้น สำหรับการลงทุนในพันธบัตรหรือหุ้น หรือสินทรัพย์ ใดๆ แต่อย่างใด



Corporate Governance Rating (CG Score)








ADVANC, AKP, ANAN, AOT, AP, BAFS, BANPU, BAY, BCP, BIGC, BTS, BWG, CFRESH, CHO, CK, CNT, CPF, CPN, CSL, DELTA, DEMCO, DRT, DTAC, DTC, EASTW, EGCO, GC, GC, GCAP, GFPT, GOLD, GPSC, GRAMMY, GUNKUL, HANA, HMPRO, ICC, ICHI, INTUCH, IRPC, IVL, JSP, KBANK, KCE, KKP, KTB, KTC, LHBANK, LPN, MBK, MCOT, MINT, MONO, NCH, NKI, NYT, OTO, PHOL, PLANB, PPS, PRANDA, PRG, PSH, PSL, PTG, PTT, PTTEP, PTTGC, PYLON, Q-CON, QH, QTC, RATCH, ROBINS, SMART, SAMTEL, SAT, SC, SCB, SCC, SCCC, SE-ED, SIM, SIS, SITHAI, SNC, SPALI, SPRC, SSSC, STEC, SVI, SYNTEC, TCAP, THANA, THCOM, THREL, TISCO, TKT, TMB, TNDT, TOP, TRC, TRUE, TSC, TTCL, TU, TVD, UV, VGI, WACOAL, WAVE



2S, AAV, ACAP, AGE, AH, AHC, AIRA, AIT, ALT, AMANAH, AMATA, AMATAV, APCO, ARIP, ASIA, ASIMAR, ASK, ASP, AUCTION, AYUD, BBL, BCPG, BDMS, BEC, BEM, BFIT, BJC, BJCHI, BLA, BOL, BROOK, BRR, BTW, CEN, CENTEL, CGH, CHARAN, CHEWA, CHG, CHOW, CI, CIG, CIMBT, CKP, CM, CNS, COL, COM7, CPI, CSC, CSS, DCC, EA, EASON, ECF, ECL, EE, EPG, ERW, FN, FNS, FORTH, FPI, FSMART, FVC, GBX, GEL, GLOBAL, GLOW, HARN, HOTPOT, HYDRO, ILINK, INET, IRC, IT, ITD, JWD, K, KGI, KKC, KOOL, KSL, KTIS, L&E, LALIN, LANNA, LH, LHK, LIT, LOXLEY, LRH, LST, M, MACO, MAJOR, MAKRO, MALEE, MBKET, MC, MEGA, MFC, MFEC, MOONG, MSC, MTI, MTL, NOBLE, NOK, NSI, NTV, NWR, OCC, OGC, OISHI, ORI, PAP, PATO, PB, PCSGH, PDI, PE, PG, PJW, PLANET, PLAT, PM, PPP, PR, PREB, PRINC, PT, RICHY, RML, RS, RWI, S, S & J, SABINA, SALEE, SAMCO, SAWAD, SCG, SCI, SCN, SEAFCO, SEAOL, SENA, SFP, SIAM, SINGER, SIRI, SMK, SMPC, SMT, SNP, SORKON, SPC, SPI, SPPT, SR, SSF, SST, STA, STPI, SUC, SUSCO, SUTHA, SWC, SYMC, SYNEX, TAE, TAKUNI, TASCOS, TBSP, TCC, TEAM, TF, TFG, TGCI, THAI, THANI, THIP, THRE, TICON, TIPCO, TIW, TK, TKN, TKS, TMC, TMI, TMILL, TMT, TNITY, TNL, TOG, TPAC, TPCORP, TRT, TRU, TSE, TSR, TSTE, TSTH, TTA, TTW, TVI, TVO, TWP, TWPC, U, UAC, UMI, UP, UPOIC, UWC, VIH, VNT, WICE, WINNER, XO, YUASA, ZMICO



AEC, AEONTS, AF, AJ, AKR, ALLA, ALUCON, AMA, AMARIN, AMC, APURE, AQUA, ARROW, AS, ASEFA, ASIAN, ASN, ATP30, AU, BA, BCH, BEAUTY, BH, BIG, BIZ, BLAND, BPP, BR, BROCK, BTC, BTNC, CBG, CCET, CCP, CGD, CITY, CMR, COLOR, COMAN, CPL, CSR, CTW, CWT, DCON, DIGI, DNA, EFORL, EKH, EPCO, ESSO, ETE, FE, FER, FOCUS, FSS, GENCO, GIFT, GJS, GLAND, GSTEEL, GTB, GYT, HPT, HTECH, IFS, IHL, INSURE, IRCP, J, JMART, JMT, JUBILE, KASET, KBS, KCAR, KIAT, KWC, KWC, KYE, LDC, LEE, LPH, MATCH, MATI, M-CHAI, MOX, METCO, MGT, MILL, MJD, MK, MODERN, MPG, NC, NCL, NDR, NEP, NETBAY, NPK, NPP, NUSA, OCEAN, PDG, PF, PICO, PIMO, PK, PL, PLE, PMTA, PRECHA, PRIN, PSTC, QLT, RCI, RCL, RJH, ROJNA, RPC, S11, SANKO, SAPPE, SCP, SE, SGP, SKR, SKY, SLP, SMIT, SOLAR, SPA, SPCG, SPVI, SQ, SRICHA, SSC, STANLY, SVOA, T, TACC, TCCC, TCMC, TFD, TIC, TLUXE, TM, TMD, TNP, TNR, TOPP, TPA, TPBI, TPCH, TPIPL, TPOLY, TPP, TRITN, TTI, TVT, TYCN, UOBKH, UPA, UREKA, UT, VIBHA, VPO, VTE, WIJK, WIN,

| Score Range | Number of Logo | Description |
|-------------|---|--------------|
| 90 - 100 |  | Excellent |
| 80 - 89 |  | Very Good |
| 70 - 79 |  | Good |
| 60 - 69 |  | Satisfactory |
| 50 - 59 |  | Pass |

ที่มา : www.sec.or.th (ข้อมูล ณ วันที่ 17/10/60)

หมายเหตุ : ข้อมูล CG Score ประจำปี 2560 จากสมาคมส่งเสริมสถาบันกรรมการบริษัทไทย



Collective Action Coalition against corruption (CAC) หรือ โครงการแนวร่วมปฏิบัติของภาคเอกชนไทยในการต่อต้านการทุจริต

ได้รับการรับรอง CAC :

ADVANC, AKP, AMANAH, AP, ASP, AYUD, BAFS, BANPU, BAY, BBL, BCP, BKI, BLA, BROOK, BTS, BWG, CENTEL, CFRESH, CIMBT, CM, CNS, CPI, CPN, CSL, DCC, DEMCO, DIMET, DRT, DTAC, DTC, EASTW, ECL, EGCO, FE, FNS, FSS, GBX, GCAP, GLOW, HANA, HMPRO, HTC, ICC, IFEC, INTUCH, IRPC, IVL, K, KBANK, KCE, KGI, KKP, KSL, KTB, KTC, LANNA, LHBANK, LHK, LPN, MBK, MBKET, MCOT, MFC, MINT, MONO, MOONG, MSC, MTI, NKI, NSI, OCC, OCEAN, PB, PDI, PE, PG, PHOL, PLAT, PM, PPP, PPS, PRANDA, PREB, PRG, PSH, PSL, PT, PTG, PTT, PTTEP, PTTGC, Q-CON, QH, QLT, RATCH, RML, ROBINS, S & J, SABINA, SAT, SCB, SCC, SCG, SGP, SINGER, SIS, SITHAI, SMIT, SMPC, SNC, SNP, SORKON, SPC, SPI, SSF, SSI, SSSC, SVI, SYNTEC, TAE, TCAP, TCMC, TFG, TGCI, THAINI, THCOM, THRE, THREL, TIPCO, TISCO, TKT, TMB, TMD, TNITY, TNL, TOG, TOP, TPCORP, TRU, TSC, TSTH, TTCL, TVI, UOBKH, WACOAL

ได้ประกาศเจตนารมณ์เข้าร่วม CAC :

A, AI, AIE, AIRA, AJ, ALUCON, AMATAV, AOT, APCO, AQUA, ARROW, ASIA, ASK, AU, BCH, BJC, BJCHI, BLAND, BR, BROCK, BRR, CEN, CGH, CHEWA, CHG, CHOTI, CHOW, CIG, COL, COM7, CPALL, CPF, CPR, CSC, EKH, EPCO, FC, FER, FPI, FSMART, GEL, GFPT, GGC, GIFT, GJS, GLOBAL, GOLD, GPSC, GREEN, GSTEL, GUNKUL, HARN, IFS, ILINK, INET, IRC, J, JMART, JMT, JUBILE, JUTHA, KASET, KBS, KCAR, KTECH, KWC, KYE, L&E, LEE, LIT, LVT, MAKRO, MATCH, MATI, MBAX, MC, MFEC, MIDA, MILL, ML, MTLN, NBC, NCL, NEP, NINE, NMG, NNCL, NTV, NUSA, NWR, OGC, PACE, PAF, PAP, PATO, PCSGH, PIMO, PK, PL, PLANB, POST, PRINC, PRO, PSTC, PYLON, QTC, ROH, ROJNA, RWI, SANKO, SAUCE, SC, SCCC, SCN, SEAOL, SE-ED, SENA, SIRI, SMART, SPACK, SPPT, SPRC, SR, SRICHA, SST, STA, SUPER, SUSCO, SWC, SYMC, TAKUNI, TBSP, TFI, THE, TICON, TIP, TKN, TLUXE, TMILL, TMT, TNP, TPA, TRUE, TSE, TTI, TU, TVD, TVO, TVT, TWPC, U, UPA, UREKA, UWC, VGI, VIBHA, VIH, VNT, WAVE, WHA, WICE, WIIC

ที่มา : www.sec.or.th (ข้อมูล ณ วันที่ 31/07/60)

หมายเหตุ : ข้อมูลบริษัทที่เข้าร่วมโครงการแนวร่วมปฏิบัติของภาคเอกชนไทยในการต่อต้านการทุจริต (Thai CAC) จากสมาคมส่งเสริมสถาบันกรรมการบริษัทไทย



Annual General Meeting : AGM LEVEL



บริษัทที่ได้คะแนน AGM Checklist 100 ได้แก่

AMATAV, AP, ARIP, BANPU, BAY, BCH, BCP, BCPG, BJC, BKI, CHG, CK, CSL, CSP, EA, ECF, EE, ESSO, FE, GFPT, GOLD, GPSC, HMPRO, HYDRO, ICC, INTUCH, IRPC, IVL, JSP, KBANK, KTB, KTC, L&E, LANNA, LHBANK, LIT, LOXLEY, MACO, MAKRO, MBK, MC, MEGA, MINT, MONO, NC, NTV, NYT, OCC, OGC, PACE, PB, PE, PG, PHOL, PJW, PLANB, PLAT, PM, PPP, PPS, PR, PRG, PRINC, PSH, PT, PTG, PTT, PTTEP, PTTGC, QLT, QTC, ROBINS, S & J, SAT, SC, SCB, SCCC, SCG, SENA, SIAM, SPALI, SPC, SPI, SR, SSSC, SUSCO, SUTHA, SYNTEC, TAE, TBSP, TCAP, TFD, THANI, THCOM, THREL, TIP, TISCO, TK, TMILL, TNDT, TNITY, TNL, TOP, TPCORP, TRU, TTCL, TTW, TVD, UMI, UOBKH, UV, VIH, WAVE



บริษัทที่ได้คะแนน AGM Checklist 90 - 99 ได้แก่

2S, AAV, ABC, ADVANC, AGE, AHCM, AIE, AIRA, AIT, AJ, AKP, AKR, ALLA, ALT, ALUCON, AMA, AMANAH, AMARIN, AMATA, ANAN, APCO, APCS, APURE, AQUA, ARROW, AS, ASEFA, ASIA, ASIMAR, ASK, ASN, ASP, AU, AUCTION, AYUD, BA, BAFS, BBL, BDMS, BEC, BEM, BFIT, BH, BIZ, BJCHI, BLA, BOL, BPP, BR, BROCK, BROOK, BRR, BSBM, BTNC, BTW, BWG, CCP, CEN, CENTEL, CFRESH, CGD, CGH, CHEWA, CHO, CHOW, CI, CIG, CIMBT, CKP, CM, CNT, COL, COM7, CPALL, CPI, CPN, CRANE, CSC, CSS, DCORP, DELTA, DEMCO, DNA, DRT, DTAC, DTC, EASTW, ECL, EFORL, EGCO, EKH, ERW, ETE, FER, FN, FNS, FOCUS, FORTH, FSMART, FSS, FVC, GBX, GC, GCAP, GEL, GIFT, GJS, GL, GRAMMY, GSTEL, GUNKUL, GYT, HANA, HARN, HOTPOT, HPT, ICHI, IFS, IHL, ILINK, INET, INSURE, ITEL, J, JAS, JMART, JMT, JUBILE, JWD, K, KASET, KBS, KCAR, KCE, KGI, KIAT, KKC, KKP, KOOL, KTIS, KWC, KWG, LALIN, LDC, LH, LPH, LPN, LRH, LST, M, MAJOR, MALEE, MATCH, MBAX, MBKET, M-CHAI, MCOT, MCS, MFEC, MILL, MK, MODERN, MOONG, MPG, MPIC, MSC, MTI, MTL, NBC, NCH, NEP, NEWS, NINE, NKI, NMG, NNCL, NOBLE, NOK, NPK, NPP, NSI, NWR, OCEAN, ORI, OTO, PAF, PAP, PATO, PCA, PCSGH, PDG, PDI, PF, PK, PL, PLE, PMTA, POST, PPM, PRAKIT, PRANDA, PREB, PRIN, PSL, PYLON, Q-CON, QH, RATCH, RCL, RICHY, RJH, RML, RP, RPC, RS, RWI, S, S11, SABINA, SALEE, SAMART, SAMCO, SAMTEL, SANKO, SAPPE, SAUCE, SAWAD, SCC, SCI, SCN, SCP, SEAFCO, SEAOL, SE-ED, SELIC, SF, SIM, SINGER, SIRI, SIS, SITHAI, SKR, SLP, SMK, SMPC, SMT, SNC, SNP, SOLAR, SORKON, SPA, SPACK, SPCG, SPG, SPPT, SPRC, SPVI, SQ, SSF, SST, STA, STEC, STPI, SUC, SVI, SVOA, SWC, SYMC, SYNEX, TACC, TAKUNI, TASCO, TCC, TCCC, TEAM, TF, TFG, TFI, TGCI, THAI, THANA, THIP, THRE, TIC, TICON, TIPCO, TKN, TKS, TKT, TLUXE, TM, TMB, TMC, TMD, TMI, TMT, TNP, TOG, TOPP, TPA, TPAC, TPBI, TPP, TRC, TRITN, TRT, TSI, TSR, TSTE, TTA, TTI, TU, TVI, TVO, TVT, TWP, TWPC, TYCN, U, UAC, UBIS, UMS, UP, UPF, UPOIC, UT, UTP, UWC, VARO, VIBHA, VPO, VTE, WACOAL, WHA, WICE, WIJK, WIN, WINNER, WORK, XO, YUASA, ZMICO, TRUE



บริษัทที่ได้คะแนน AGM Checklist 80 - 89 ได้แก่

ABICO, AEC, AF, AH, AI, AMC, AQ, ATP30, BAT-3K, BEAUTY, BGT, BIG, BKD, BM, BSM, BTC, BUI, CBG, CCET, CCN, CHARAN, CHUO, CMR, CNS, COMAN, CPF, CPL, CSR, CTW, CWT, DCC, DCON, DRACO, DSGT, EARTH, EASON, EIC, EPCO, FANCY, FPI, GENCO, GLAND, GLOBAL, GLOW, GREEN, HTC, HTECH, IEC, INOX, IRPC, IT, ITD, JCT, JTS, JUTHA, KDH, KTECH, LEE, MATI, MDX, MFC, MGT, NDR, NETBAY, NEW, NUSA, OHTL, PIMO, PREECHA, PRO, PSTC, RAM, RCI, ROH, ROJNA, RPH, SAFARI, SE, SGF, SGP, SHANG, SIMAT, SMART, SMIT, SMM, SITHAI, SUPER, TC, TCJ, TCMC, THE, TNPC, TNR, TPCH, TPOLY, TRUBB, TSE, TSF, TWZ, UEC, UNIQ, UVAN, VI, VNG, VNT, WG, WP

ที่มา : www.sec.or.th (ข้อมูล ณ วันที่ 10/01/61)

หมายเหตุ : ข้อมูล AGM ประจำปี 2560 จากสมาคมส่งเสริมผู้ลงทุนไทย