



## ปัจจัยที่มีผลต่อตลาด

SET	SET50	SET100
1,717.96 +38.57	1,133.44 +31.37	2,516.09 +67.38

มูลค่าการซื้อขาย	หน่วย (ลบ.)
มูลค่าการซื้อขาย	78,999.35
สถาบัน	+11,481.77
บัญชีหลักทรัพย์	-701.36
ต่างประเทศ	+2,007.13
ในประเทศ	-12,787.54

P/E (เท่า)	P/BV (เท่า)	Dividend Yield (%)
16.94	1.95	2.93

ที่มา : [www.set.or.th](http://www.set.or.th)

## ปัจจัยที่มีผลต่อตลาดวันนี้

(+/-) ตลาดต่างประเทศ DJIA +147.07, NASDAQ +59.48, S&P +15.26, FTSE -31.79, CAC -4.01 และ DAX +23.25

หลังจีนตอบรับคำเชิญของสหรัฐฯ ในการเจรจาการค้ารอบใหม่เพื่อคลี่คลายข้อพิพาทระหว่างทั้ง 2 ประเทศ ซึ่งช่วยลดความกังวลเกี่ยวกับสงครามการค้า

รวมถึงคาดการณ์ว่าเฟดจะไม่เร่งปรับขึ้นอัตราดอกเบี้ยในปีนี้ หลังดัชนีราคาผู้บริโภค (CPI) - ส.ค. เพิ่มขึ้น 0.2%MoM ต่ำกว่าที่คาดว่าจะเพิ่มขึ้น 0.3% ขณะที่ผู้ขอรับสวัสดิการว่างงาน ล่าสุด ลดลง 1,000 ราย อยู่ที่ 204,000 ราย ซึ่งเป็นระดับต่ำสุดนับแต่ธ.ค.2512 และดีกว่าที่คาดว่าจะเพิ่มขึ้นสู่ระดับ 210,000 ราย

ทางด้านตลาดหุ้นยุโรป ปรับลดลงหลังที่ประชุม ECB ประกาศจะลดวงเงินในการซื้อพันธบัตรตามมาตรการผ่อนคลายเชิงปริมาณ (QE) ลง 50% สู่ระดับ 1.5 หมื่นล้านยูโร หรือ 1.74 หมื่นล้านดอลลาร์ ต่อเดือนนับแต่ต.ค. นี้ และจะยุติมาตรการ QE โดยสิ้นเชิงในช่วงสิ้นปีนี้

ขณะที่มีมติคงอัตราดอกเบี้ยนโยบาย ซึ่งเป็นอัตราดอกเบี้ยรีไฟแนนซ์ที่ระดับ 0% ต่ำสุดเป็นประวัติการณ์ พร้อมกับคงอัตราดอกเบี้ยเงินฝากที่ธนาคารพาณิชย์ฝากไว้กับ ECB ที่ระดับ -0.40% และคงอัตราดอกเบี้ยเงินกู้ที่ระดับ 0.25%

## ทิศทางตลาด

ยังมีโอกาสปรับขึ้น? คาดการเคลื่อนไหวยังอยู่ในทิศทางเดียวกับต่างประเทศ คาดยังมีโอกาสปรับขึ้น แต่คาดอยู่ในกรอบจำกัด หลังวานนี้ดัชนีปรับเพิ่มขึ้นเกือบ 40 จุด และยังไม่มีการปรับขึ้นใหม่ ๆ ขณะที่มีความคาดหวังเชิงบวกต่อการเจรจารอบใหม่ระหว่างสหรัฐฯ และจีน เพื่อลดข้อพิพาททางการค้าระหว่าง 2 ประเทศ อย่างไรก็ตามยังคงมีความไม่แน่นอนและอาจสร้างความผันผวนให้กับภาพรวมตลาดเช่นเดียวกับที่เคยเกิดขึ้นก่อนหน้านี้ หลังการเจรจา 2 ครั้งที่ผ่านมาไม่ประสบความสำเร็จ และส่งผลให้ความขัดแย้งทางการค้ามีความรุนแรงขึ้นตามลำดับ พร้อมแนะนำติดตามประเด็นที่จีนเตรียมขออนุมัติจาก WTO ) ในการประชุมคณะกรรมการไกล่เกลี่ยข้อพิพาทของ WTO เพื่อทำการคว่ำบาตรสหรัฐฯ ในสัปดาห์หน้า (21/9/61) หลังสหรัฐฯ ประกาศเรียกเก็บภาษีนำเข้าสินค้าจากจีน รอบใหม่ 267,000 ล้านดอลลาร์ เพิ่มขึ้นจากเดิมที่ 200,000 ล้านดอลลาร์

รวมถึง (1) การเจรจาข้อตกลงการค้าเสรีอเมริกาเหนือ (NAFTA) ครั้งใหม่ของสหรัฐฯ และแคนาดา เริ่มเมื่อ 5/9/61 ซึ่งปัจจุบันยังไม่มีความชัดเจน และ (2) ข้อพิพาททางการค้าระหว่างสหรัฐฯ และประเทศญี่ปุ่น เป็นประเทศต่อไป ขณะที่มีการประชุมเฟด (25 - 26/9/61) คาดจะมีการพิจารณาขึ้นอัตราดอกเบี้ย เป็นครั้งที่ 3 และคาดจะเกิดขึ้นอีก 1 ครั้ง ในเดือน ธ.ค. ทำให้คาดการณ์การปรับขึ้นอัตราดอกเบี้ยทั้งหมด 4 ครั้ง ในปี'61 อย่างไรก็ตามคาดตลาดสะท้อนไปบ้างแล้ว ขณะที่คาดการณ์ขยายตัวทางเศรษฐกิจของสหรัฐฯ ที่แข็งแกร่งต่อเนื่อง คาดสามารถรองรับการขึ้นอัตราดอกเบี้ยตามการส่งสัญญาณของประธานเฟดที่เป็นแบบค่อยเป็นค่อยไป

ทางด้านหุ้นกลุ่มพลังงาน คาดมีความผันผวนตามราคาน้ำมัน (+/-) แต่อย่างไรก็ตามระดับราคาน้ำมันทั้ง 3 ตลาด (WTI, Brent และ Dubai) ยังทรงตัวในระดับสูง อยู่ที่ 69 - 78 USD/barrel ซึ่งคาดส่งผลดีต่อ PTT และ PTTEP ภายใต้มาตรการคว่ำบาตรรอบ 2 ในเดือน พ.ย. ของสหรัฐฯ ต่อการส่งออกน้ำมันของอิหร่าน คาดทำให้การผลิตน้ำมันของอิหร่านลดลง มากกว่า 1.0 ล้านบาร์เรล ในไตรมาส 4 นี้

ทางด้านประเด็นในประเทศ แนะนำจับตาแรงซื้อสุทธิต่างชาติกลับเข้ามาต่อเนื่อง? หลังมีความชัดเจนการเลือกตั้งคาดไม่เกิน พ.ค.'62 อย่างไรก็ตาม YTD ยังอยู่ในระดับสูงกว่า 210,000 ล้านบาท พร้อมคาดยังมีความกังวลต่อวิกฤตเศรษฐกิจและค่าเงินของกลุ่มตลาดเกิดใหม่ ส่งผลต่อ Fund Flow ขณะที่ กนง. ประชุม 19/9/61 คาดในครั้งนี้นี้ยังคงอัตราดอกเบี้ยนโยบาย แต่หลังอัตราเงินเฟ้อทั่วไป - ส.ค.61 ขยายตัว 1.62% เพิ่มขึ้นต่อเนื่องเป็นเดือนที่ 14 คาด กนง. อาจส่งสัญญาณปรับขึ้นอัตราดอกเบี้ยในช่วงเวลาที่เหลือของปี คาดเป็นปัจจัยกดดันภาพรวมตลาด อย่างไรก็ตามเป็น Sentiment บวก ต่อกลุ่มธนาคาร



ราคาน้ำมันดิบ (NYMEX) ส่งมอบเดือน ต.ค. -US\$1.78 อยู่ที่ US\$68.59 ต่อบาร์เรล หลัง EIA เปิดเผย ปริมาณน้ำมันในตลาดโลก - ส.ค. อยู่ที่ 100 ล้านบาร์เรล/วัน ซึ่งเป็นระดับสูงสุดเป็นประวัติการณ์ โดยปริมาณน้ำมันดิบจากกลุ่มโอเปก เพิ่มขึ้น 420,000 บาร์เรล/วัน อยู่ที่ 32.63 ล้านบาร์เรล/วัน ซึ่งเป็นระดับสูงสุดในรอบ 9 เดือน จากการผลิตน้ำมันที่เพิ่มขึ้นของซาอุดีอาระเบีย ไนจีเรีย ลิเบีย และอิรัก ขณะที่ เวเนซุเอลา และอิหร่าน ลดการผลิต

พร้อมคาดว่า การผลิตน้ำมันจากกลุ่มประเทศนอกโอเปก จะเพิ่มขึ้น 2 ล้านบาร์เรล/วันในปี'61 และ 1.8 ล้านบาร์เรล/วันในปี'62 นำโดยการผลิตน้ำมันจากสหรัฐฯ

ส่วนการขยายตัวของอุปสงค์น้ำมันทั่วโลก คาดยังคงอยู่ที่ระดับ 1.4 ล้านบาร์เรล/วันในปี'61 และ 1.5 ล้านบาร์เรล/วันในปี'62

ราคาทองคำ (COMEX) ส่งมอบเดือน ธ.ค. -US\$2.7 อยู่ที่ US\$1,208.2 ต่อออนซ์ หลังข้อพิพาทด้านการค้าระหว่างสหรัฐฯ และจีนเริ่มคลี่คลาย ส่งผลให้ลดการถือครองทองคำในฐานะสินทรัพย์ที่ปลอดภัย และหันไปลงทุนในสินทรัพย์เสี่ยงที่ให้ผลตอบแทนสูงกว่า อย่างไรก็ตาม เงินสหรัฐฯ ที่อ่อนค่าลง ส่งผลให้การปรับลดลงเป็นไปอย่างจำกัด

(+) เม็ดเงินลงทุนจากต่างประเทศสุทธิ +2,007 ล้านบาท ยอดสะสม -211,915 ล้านบาท (ปี'57 และ 58 ยอดขายสุทธิสะสม 36,173 ล้านบาท และ 154,346 ล้านบาท ตามลำดับ ขณะที่ปี'59 ซื้อสุทธิสะสม 77,927 ล้านบาท และปี'60 ขายสุทธิสะสม 25,755 ล้านบาท)

### ประเด็นที่ต้องติดตาม 14 - 19 ก.ย.'61

14/9/61 สหรัฐฯ เปิดเผย

- (1) ราคานำเข้าและส่งออกเดือนส.ค.
- (2) ยอดค้าปลีกเดือนส.ค.
- (3) การผลิตภาคอุตสาหกรรมเดือนส.ค.
- (4) สต็อกสินค้าคงคลังภาคธุรกิจเดือนก.ค.
- (5) ความเชื่อมั่นผู้บริโภคเบื้องต้นเดือนก.ย.

17/9/61 สหรัฐฯ เปิดเผย

- (1) ดัชนีภาคการผลิต (Empire State Manufacturing Index) เดือนก.ย.

18/9/61 สหรัฐฯ เปิดเผย

- (1) ดัชนีตลาดที่อยู่อาศัยเดือนก.ย.

19/9/61 สหรัฐฯ เปิดเผย

- (1) ตัวเลขการเริ่มสร้างบ้านและการอนุญาตก่อสร้างเดือนส.ค.
- (2) ดุลบัญชีเดินสะพัดไตรมาส 2/2561
- (3) สต็อกน้ำมัน

ส่วนในระยะกลาง – ยาว คาด Sentiment ยังเป็นบวก จาก (1) แนวโน้มเศรษฐกิจ หลัง GDP – 2Q/61 อยู่ที่ 4.6% ดีกว่าคาด ขณะที่เป้าหมายทั้งปี'61 อยู่ในระดับ 4.4 – 4.5% และ (2) ประเด็นทางการเมืองหลังโปรดเกล้า กม.ลูกว่าด้วยการเลือกตั้ง สส. และการได้มาซึ่ง สว. พร้อมคาดใช้ ม.44 ปลดล็อคพรรคการเมือง คาดสามารถทำกิจกรรมการเมืองได้ช่วง ก.ย.-ธ.ค.'61 หลัง กม.ลูก ทั้ง 2 ฉบับ ประกาศใช้ เบื้องต้นคาดการณ์เลือกตั้งเกิดขึ้นเร็วสุดวันที่ 24/2/62 และคาดไม่เกิน พ.ค.'62 ซึ่งยังเป็นไปตาม Road Map เดิม

### และยังแนะนำ

- (1) กลุ่มปิโตรเคมี ได้รับประโยชน์จากผลการดำเนินงานที่ยังคงแข็งแกร่ง เช่น IVL เป็นต้น
- (2) กลุ่มธนาคาร จะฟื้นตัวตามเศรษฐกิจไทย เช่น BBL, KTB
- (3) กลุ่มพลังงาน ได้รับประโยชน์จากราคาน้ำมันดิบที่อยู่ในระดับสูง เช่น PTT, PTTEP และค่าการกลั่นพื้นตัว เช่น TOP, SPRC
- (4) กลุ่มขนส่ง ค่าระวางเรือในระดับสูง ส่งผลดีต่อ PSL
- (5) กลุ่มนิคมอุตสาหกรรม และกลุ่มรับเหมาก่อสร้าง จากโครงการ EEC คาดได้รับประโยชน์จากความเชื่อมั่นของนักลงทุนเอกชน และโครงการก่อสร้างพื้นฐานเพื่อรองรับการลงทุน

ผลตอบแทนพันธบัตรสหรัฐ 10 ปี ทรงตัว อยู่ที่ 2.96% (ระดับสูงสุด 3.77% เมื่อ กพ.'54)

ดัชนีความเสี่ยง (VIX) -0.77 อยู่ที่ 12.37

หุ้นแนะนำ : BBL

นักวิเคราะห์ : จิตรลดา เลขาพันธ์ โทร 02-684-8788



**หุ้นแนะนำ**

**BBL : คาดกำไรสุทธิปี'61 เติบโต 8%**

- BBL ได้รับประโยชน์จากการเข้าสู่วัฏจักรการลงทุนใหม่ในช่วง 2H/61 ซึ่ง BBL มีความได้เปรียบเมื่อเทียบกับธนาคารขนาดใหญ่อื่นๆ จากต้นทุนที่ต่ำ ขณะที่สภาพคล่องสูงกว่า ขณะที่อัตราดอกเบี้ย เริ่มเข้าสู่ขาขึ้น คาดส่งผลดีต่อ NIM ของธนาคารขนาดใหญ่
- ทางด้านสงครามการปรับลดค่าธรรมเนียม คาด BBL ได้รับผลกระทบน้อยเมื่อเทียบกับคู่แข่ง จากความร่วมมือกับ AIA คาดช่วยหนุน Non-NII ของ BBL ในช่วง 2H/61 นอกจากนี้คาด NPL Formation เริ่มทรงตัวทำให้คาดตั้งสำรองหนี้ลดลงจากปีที่ผ่านมา
- ทางด้านผลประกอบการคาดในปี'61 มีกำไรสุทธิ 35,612 ล้านบาท เพิ่มขึ้น 8%
- ประเมินราคาเป้าหมายที่ 229.00 บาท

Financial Summary	2559	2560	2561F	2562F
Net Profit (Btmn)	31,815	33,009	35,612	37,292
EPS (Bt)	16.67	17.29	18.66	19.54
Growth (%)	-6.92%	3.75%	7.89%	4.72%
BV (Bt)	198.56	210.45	222.58	235.28
Dividend (Bt)	6.50	6.50	6.53	6.84
PE (x)	9.57	11.68	10.45	9.98
PBV (x)	0.80	0.96	0.88	0.83
Dividend Yield (%)	4.08%	3.22%	3.35%	3.51%

ที่มา : BBL และประมาณการโดย AIRA



ที่มา : BIZNEWS



**หุ้นในข่าว (ทันหุ้น 14/9/61)**

**PTTEP จับตาค่าไร Q3 พื้น น้ำมัน-โครงการบงกชตัน**

PTTEP วอลุ่มเทรดคึกคัก จับตามผลงานไตรมาส 3/2561 กำไรฟื้นตัว รับอานิสงส์ราคาน้ำมันที่มีแนวโน้มทรงตัวในระดับสูง และเตรียมบุกรายได้จากโครงการบงกชเพิ่มขึ้น ด้านผู้บริหาร "สมพร ร่องวุฒิพรชัย" ปลื้มบริษัทติดอันดับดัชนี DJSI ระดับโลก ต่อเนื่องเป็นปีที่ 5

ข้อมูล Consensus (www.settrade.com) : ราคาเป้าหมายเฉลี่ย 142.9 บาท

**การเมืองซัดรับเหมาเฮ! SEAFCO ชี้อาจมีงานเพิ่ม**

SEAFCO ขานรับเลือกตั้งชัดเจน สร้างความเชื่อมั่นการลงทุน มั่นใจโครงการลงทุนโครงสร้างพื้นฐานในประเทศยังเป็นไปตามโรดแมปภาครัฐ เดินหน้าประมูลงาน 6-7 พันล้านบาท หวังได้งาน 30-40% โഴว์ Backlog 2.8 พันล้านบาท มั่นใจรายได้รวมทะลุเป้า 2.5 พันล้านบาท

ข้อมูล Consensus (www.settrade.com) : ราคาเป้าหมายเฉลี่ย 10.41 บาท

**ORI โค้งท้ายศึกโครงการบักจ่อมองเป้า 27 บาท**

ORI เดินแผนครึ่งปีหลัง 2561 ทอยเปิดตัวโครงการใหม่ตั้งแต่ไตรมาส 3/2561 และโหมเปิดตัวช่วงไตรมาสส่งท้ายแถมป้มีมาร์จิ้นเพิ่มขึ้นต่อเนื่อง ดันกำไรครึ่งปีหลัง 2561 โดดเด่น โปรกมถือนาคอดเติบโตแข็งแกร่ง ส่งเป้าหมาย 27 บาท

ข้อมูล Consensus (www.settrade.com) : ราคาเป้าหมายเฉลี่ย 23.64 บาท

**TOP รุกน้ำมันเครื่องบินหุ่กว่าแสนล. รับอีอีซี**

TOP หุ่มงบลงทุน 1.56 แสนล้านบาท ลุยโครงการผลิตน้ำมันเชื้อเพลิงสำเร็จรูป เน้นน้ำมันอากาศยาน รองรับศูนย์ขนส่งอีอีซี ส่วน NNCL และ GPSC ได้รับส่งเสริมกิจการผลิตไฟฟ้าจากก๊าซธรรมชาติ ฟากโปรกสองผลงาน TOP ไตรมาส 3/2561 โดแรง รับค่าการกลั่นสเปรตปิโตร ปรับตัวเพิ่มขึ้นสูง เชียร์ ชื้อ ชี้เป้า 108 บาท

ข้อมูล Consensus (www.settrade.com) : ราคาเป้าหมายเฉลี่ย 95.75 บาท

**BM ออเดอร์หนุนบ Q3 พิค รุกรับงานเสาสื่อสารดีแทค**

BM ส่งชีกผลงานไตรมาส 3/61 พิคสุด หลังออเดอร์ทุกกลุ่มธุรกิจไหลเข้าเทียบ มั่นใจรายได้ทั้งปีโตตามเป้า 10-20% และ 1 พันล้านบาท โชว์งานในมือแน่น 500 ล้านบาท รับรู้ปีนี้ทั้งหมดพร้อมเพิ่มโปรคักตีใหม่โกยเงิน ล่าสุดคว่างานเสาสื่อสารของ DTAC กว่า 1 พันต้น เตรียมผหนักพันธมิตรตั้งบริษัทโฮลดิ้งลุยสร้างโรงงานเมียนมา

ข้อมูล Consensus (www.settrade.com) : ราคาเป้าหมายเฉลี่ย - บาท

**SPA เดินหน้าเต็มกำลังเชื่อแบรนด์ใหม่ทำเงินหนะ 'ชื้อ' เป้า 18.20 บ.**

โปรกสองกล้อง SPA กางแผนขยายกิจการเชิงรุกในครึ่งปีหลัง เดินเกมเปิดสาขาเพิ่มเติมพิกัด แถมเพิ่มแบรนด์ใหม่ "Stretch Me" เจาะกลุ่มลูกค้าวัยทำงาน หนะนำ "ชื้อ" ให้มูลค่าเหมาะสม 18.20 บาท

ข้อมูล Consensus (www.settrade.com) : ราคาเป้าหมายเฉลี่ย 19.00 บาท





**Equity Market**

	COUNTRIES	Day (Million\$)	%DOD	WTD (Million\$)	MTD (Million\$)	YTD (Million\$)	AS OF
ASIAN	India	-192.94	-46%	-325.50	-39.61	-731.13	11/09/2018
	Indonesia	-13.12	72%	-68.90	-260.47	-3881.98	13/09/2018
	Japan	-41.43	N/A	-41.43	-9580.10	-41397.10	31/08/2018
	Pakistan	-8.25	-35%	-17.56	-27.42	-297.12	13/09/2018
	Philippines	-7.38	55%	-50.39	-132.98	-1490.31	13/09/2018
	S. Korea	118.57	145%	-486.43	-1595.70	-3536.23	14/09/2018
	Sri Lanka	-0.30	67%	-1.40	-1.80	56.10	13/09/2018
	Taiwan	1.52	123%	212.88	302.02	-7512.52	13/09/2018
	Thailand	61.37	223%	-97.85	-329.38	-6611.45	13/09/2018
	Vietnam	7.52	-64%	33.90	26.96	1413.82	12/09/2018
M.EAST	Abu Dhabi	-4.50	-339%	-10.02	-41.98	240.45	12/09/2018
	Dubai	-0.26	-115%	10.09	13.04	-302.75	12/09/2018
	Qatar	16.61	-22%	70.32	91.85	1698.11	13/09/2018

**Fixed Income Market**

	Countries	Day - 1 (M\$)	Day (M\$)	WTD (M\$)	MTD (M\$)	QTD (M\$)	YTD (M\$)	AS OF
ASIAN	India	(46.58)	12.35	(34.23)	(720.59)	(260.76)	(6369.74)	11/09/2018
	Indonesia	(224.10)	(83.54)	(83.54)	(1259.13)	380.71	(214.60)	10/09/2018
	Japan			2968.43	2968.43	3527.67	2913.31	07/09/2018
	Malaysia				(136.07)	730.11	(2681.42)	31/08/2018
	Philippines				393.32	516.30	2940.94	30/06/2018
	S. Korea	169.72	9.12	718.99	572.97	6880.31	35108.70	13/09/2018
	Thailand	181.27	83.17	337.02	494.05	2649.16	6115.28	13/09/2018

ASIA	Headline Inflation (%)	Policy Rate (%)	G-10	Headline Inflation (%)	Policy Rate (%)	BRICS	Headline Inflation (%)	Policy Rate (%)
China	2.30	4.35	US	2.90	2.00	Brazil	4.20	6.50
Hong Kong	2.40	2.25	EURO	2.00	0.0	Russia	3.10	7.25
India	3.70	6.50	Japan	0.90	0.10	India	3.70	6.50
Indonesia	3.20	5.50	UK	2.50	0.75	China	2.30	4.35
Malaysia	0.90	3.25	Canada	3.00	1.50	S.Africa	5.10	6.50
Pakistan	5.80	8.00	Australia	2.1	1.50			
Philippines	6.40	4.00	New Zealand	1.50	1.75			
Singapore	0.60	--	Switzerland	1.20	(0.75)			
S.Korea	1.40	1.50	Denmark	1.00	0.05			
Taiwan	1.50	1.375	Norway	3.40	0.50			
Thailand	1.60	1.50	Sweden	2.10	(0.50)			
Vietnam	4.00	9.00						

รายงานฉบับนี้จัดทำในนามของบริษัทหลักทรัพย์ ไอรา จำกัด (มหาชน) ("ไอรา") เพื่อเป็นข้อมูลให้กับลูกค้าของไอราเท่านั้นมิได้เป็นการชี้นำหรือเสนอแนะหรือเชิญชวน เพื่อการซื้อหรือขายหลักทรัพย์ใดๆ ผู้อ่านควรตัดสินใจซื้อหรือขายหลักทรัพย์ โดยใช้วิจารณญาณของตนเอง ไอรา รวมทั้ง พนักงานของไอรา ปราศจากความรับผิดชอบในความเสี่ยงอันเกิดจากการใช้ข้อมูลในรายงานนี้ไม่ว่าทางตรงหรือทางอ้อม ทั้งหมดหรือบางส่วน และไม่ถือเป็นการรับประกันความถูกต้องสมบูรณ์และเชื่อถือได้ของข้อมูลในรายงานนี้ ไอรา และ/หรือ กรรมการบริษัท, พนักงานที่ เกี่ยวข้องอาจมีความสัมพันธ์กับหรืออาจให้บริการทางด้านบัญชีและ/หรือ บริการทางการเงินอื่น ๆ กับบริษัทที่กล่าวถึงในรายงานฉบับนี้ ไอราขอสงวนสิทธิ์ในการเปลี่ยนแปลงความคิดเห็น หรือข้อมูลโดยไม่ต้องแจ้งล่วงหน้า เอกสารฉบับนี้จัดทำในไอราเท่านั้น มิได้จัดทำขึ้น สำหรับการลงพิมพ์ในหนังสือพิมพ์ หรือสื่ออื่นๆ แต่อย่างใด



**Corporate Governance Rating (CG Score)**








ADVANC, AKP, ANAN, AOT, AP, BAFS, BANPU, BAY, BCP, BIGC, BTS, BWG, CFRESH, CHO, CK, CNT, CPF, CPN, CSL, DELTA, DEMCO, DRT, DTAC, DTC, EASTW, EGCO, GC, GC, GCAP, GFPT, GOLD, GPSC, GRAMMY, GUNKUL, HANA, HMPRO, ICC, ICHI, INTUCH, IRPC, IVL, JSP, KBANK, KCE, KKP, KTB, KTC, LHBANK, LPN, MBK, MCOT, MINT, MONO, NCH, NKI, NYT, OTO, PHOL, PLANB, PPS, PRANDA, PRG, PSH, PSL, PTG, PTT, PTTEP, PTTGC, PYLON, Q-CON, QH, QTC, RATCH, ROBINS, SMART, SAMTEL, SAT, SC, SCB, SCC, SCCC, SE-ED, SIM, SIS, SITHAI, SNC, SPALI, SPRC, SSSC, STEC, SVI, SYNTEC, TCAP, THANA, THCOM, THREL, TISCO, TKT, TMB, TNDT, TOP, TRC, TRUE, TSC, TTCL, TU, TVD, UV, VGI, WACOAL, WAVE



2S, AAV, ACAP, AGE, AH, AHC, AIRA, AIT, ALT, AMANAH, AMATA, AMATAV, APCO, ARIP, ASIA, ASIMAR, ASK, ASP, AUCTION, AYUD, BBL, BCPG, BDMS, BEC, BEM, BFIT, BJC, BJCHI, BLA, BOL, BROOK, BRR, BTW, CEN, CENTEL, CGH, CHARAN, CHEWA, CHG, CHOW, CI, CIG, CIMBT, CKP, CM, CNS, COL, COM7, CPI, CSC, CSP, CSS, DCC, EA, EASON, ECF, ECL, EE, EPG, ERW, FN, FNS, FORTH, FPI, FSMART, FVC, GBX, GEL, GLOBAL, GLOW, HARN, HOTPOT, HYDRO, ILINK, INET, IRC, IT, ITD, JWD, K, KGI, KKC, KOOL, KSL, KTIS, L&E, LALIN, LANNA, LH, LHK, LIT, LOXLEY, LRH, LST, M, MACO, MAJOR, MAKRO, MALEE, MBKET, MC, MEGA, MFC, MFEC, MOONG, MSC, MTI, MTL, NOBLE, NOK, NSI, NTV, NWR, OCC, OGC, OISHI, ORI, PAP, PATO, PB, PCSGH, PDI, PE, PG, PJW, PLANET, PLAT, PM, PPP, PR, PREB, PRINC, PT, RICHY, RML, RS, RWI, S, S & J, SABINA, SALEE, SAMCO, SAWAD, SCG, SCI, SCN, SEAFCO, SEAOL, SENA, SFP, SIAM, SINGER, SIRI, SMK, SMPC, SMT, SNP, SORKON, SPC, SPI, SPPT, SR, SSF, SST, STA, STPI, SUC, SUSCO, SUTHA, SWC, SYMC, SYNEX, TAE, TAKUNI, TASCOS, TBSP, TCC, TEAM, TF, TFG, TGCI, THAI, THANI, THIP, THRE, TICON, TIPCO, TIW, TK, TKN, TKS, TMC, TMI, TMILL, TMT, TNITY, TNL, TOG, TPAC, TPCORP, TRT, TRU, TSE, TSR, TSTE, TSTH, TTA, TTW, TVI, TVO, TWP, TWPC, U, UAC, UMI, UP, UPOIC, UWC, VIH, VNT, WICE, WINNER, XO, YUASA, ZMICO



AEC, AEONTS, AF, AJ, AKR, ALLA, ALUCON, AMA, AMARIN, AMC, APURE, AQUA, ARROW, AS, ASEFA, ASIAN, ASN, ATP30, AU, BA, BCH, BEAUTY, BH, BIG, BIZ, BLAND, BPP, BR, BROCK, BTC, BTNC, CBG, CCET, CCP, CGD, CITY, CMR, COLOR, COMAN, CPL, CSR, CTW, CWT, DCON, DIGI, DNA, EFORL, EKH, EPCO, ESSO, ETE, FE, FER, FOCUS, FSS, GENCO, GIFT, GJS, GLAND, GSTEEL, GTB, GYT, HPT, HTECH, IFS, IHL, INSURE, IRCP, J, JMART, JMT, JUBILE, KASET, KBS, KCAR, KIAT, KWC, KWC, KYE, LDC, LEE, LPH, MATCH, MATI, M-CHAI, MOX, METCO, MGT, MILL, MJD, MK, MODERN, MPG, NC, NCL, NDR, NEP, NETBAY, NPK, NPP, NUSA, OCEAN, PDG, PF, PICO, PIMO, PK, PL, PLE, PMTA, PRECHA, PRIN, PSTC, QLT, RCI, RCL, RJH, ROJNA, RPC, S11, SANKO, SAPPE, SCP, SE, SGP, SKR, SKY, SLP, SMIT, SOLAR, SPA, SPCG, SPVI, SQ, SRICHA, SSC, STANLY, SVOA, T, TACC, TCCC, TCMC, TFD, TIC, TLUXE, TM, TMD, TNP, TNR, TOPP, TPA, TPBI, TPCH, TPIPL, TPOLY, TPP, TRITN, TTI, TVT, TYCN, UOBKH, UPA, UREKA, UT, VIBHA, VPO, VTE, WIIK, WIN,

Score Range	Number of Logo	Description
90 - 100		Excellent
80 - 89		Very Good
70 - 79		Good
60 - 69		Satisfactory
50 - 59		Pass

ที่มา : [www.sec.or.th](http://www.sec.or.th) (ข้อมูล ณ วันที่ 17/10/60)

หมายเหตุ : ข้อมูล CG Score ประจำปี 2560 จากสมาคมส่งเสริมสถาบันกรรมการบริษัทไทย



**Collective Action Coalition against corruption (CAC) หรือ โครงการแนวร่วมปฏิบัติของภาคเอกชนไทยในการต่อต้านการทุจริต**

**ได้รับการรับรอง CAC :**

ADVANC, AKP, AMANAH, AP, ASP, AYUD, BAFS, BANPU, BAY, BBL, BCP, BKI, BLA, BROOK, BTS, BWG, CENTEL, CFRESH, CIMBT, CM, CNS, CPI, CPN, CSL, DCC, DEMCO, DIMET, DRT, DTAC, DTC, EASTW, ECL, EGCO, FE, FNS, FSS, GBX, GCAP, GLOW, HANA, HMPRO, HTC, ICC, IFEC, INTUCH, IRPC, IVL, K, KBANK, KCE, KGI, KKP, KSL, KTB, KTC, LANNA, LHBANK, LHK, LPN, MBK, MBKET, MCOT, MFC, MINT, MONO, MOONG, MSC, MTI, NKI, NSI, OCC, OCEAN, PB, PDI, PE, PG, PHOL, PLAT, PM, PPP, PPS, PRANDA, PREB, PRG, PSH, PSL, PT, PTG, PTT, PTTEP, PTTGC, Q-CON, QH, QLT, RATCH, RML, ROBINS, S & J, SABINA, SAT, SCB, SCC, SCG, SGP, SINGER, SIS, SITHAI, SMIT, SMPC, SNC, SNP, SORKON, SPC, SPI, SSF, SSI, SSSC, SVI, SYNTEC, TAE, TCAP, TCMC, TFG, TGCI, THAINI, THCOM, THRE, THREL, TIPCO, TISCO, TKT, TMB, TMD, TNITY, TNL, TOG, TOP, TPCORP, TRU, TSC, TSTH, TTCL, TVI, UOBKH, WACOAL

**ได้ประกาศเจตนารมณ์เข้าร่วม CAC :**

A, AI, AIE, AIRA, AJ, ALUCON, AMATAV, AOT, APCO, AQUA, ARROW, ASIA, ASK, AU, BCH, BJC, BJCHI, BLAND, BR, BROCK, BRR, CEN, CGH, CHEWA, CHG, CHOTI, CHOW, CIG, COL, COM7, CPALL, CPF, CPR, CSC, EKH, EPCO, FC, FER, FPI, FSMART, GEL, GFPT, GGC, GIFT, GJS, GLOBAL, GOLD, GPSC, GREEN, GSTEL, GUNKUL, HARN, IFS, ILINK, INET, IRC, J, JMART, JMT, JUBILE, JUTHA, KASET, KBS, KCAR, KTECH, KWC, KYE, L&E, LEE, LIT, LVT, MAKRO, MATCH, MATI, MBAX, MC, MFEC, MIDA, MILL, ML, MTLN, NBC, NCL, NEP, NINE, NMG, NNCL, NTV, NUSA, NWR, OGC, PACE, PAF, PAP, PATO, PCSGH, PIMO, PK, PL, PLANB, POST, PRINC, PRO, PSTC, PYLON, QTC, ROH, ROJNA, RWI, SANKO, SAUCE, SC, SCCC, SCN, SEAOL, SE-ED, SENA, SIRI, SMART, SPACK, SPPT, SPRC, SR, SRICHA, SST, STA, SUPER, SUSCO, SWC, SYMC, TAKUNI, TBSP, TFI, THE, TICON, TIP, TKN, TLUXE, TMILL, TMT, TNP, TPA, TRUE, TSE, TTI, TU, TVD, TVO, TVT, TWPC, U, UPA, UREKA, UWC, VGI, VIBHA, VIH, VNT, WAVE, WHA, WICE, WIIC

ที่มา : [www.sec.or.th](http://www.sec.or.th) (ข้อมูล ณ วันที่ 31/07/60)

หมายเหตุ : ข้อมูลบริษัทที่เข้าร่วมโครงการแนวร่วมปฏิบัติของภาคเอกชนไทยในการต่อต้านการทุจริต (Thai CAC) จากสมาคมส่งเสริมสถาบันกรรมการบริษัทไทย



**Annual General Meeting : AGM LEVEL**



**บริษัทที่ได้คะแนน AGM Checklist 100 ได้แก่**

AMATAV, AP, ARIP, BANPU, BAY, BCH, BCP, BCPG, BJC, BKI, CHG, CK, CSL, CSP, EA, ECF, EE, ESSO, FE, GFPT, GOLD, GPSC, HMPRO, HYDRO, ICC, INTUCH, IRPC, IVL, JSP, KBANK, KTB, KTC, L&E, LANNA, LHBANK, LIT, LOXLEY, MACO, MAKRO, MBK, MC, MEGA, MINT, MONO, NC, NTV, NYT, OCC, OGC, PACE, PB, PE, PG, PHOL, PJW, PLANB, PLAT, PM, PPP, PPS, PR, PRG, PRINC, PSH, PT, PTG, PTT, PTTEP, PTTGC, QLT, QTC, ROBINS, S & J, SAT, SC, SCB, SCCC, SCG, SENA, SIAM, SPALI, SPC, SPI, SR, SSSC, SUSCO, SUTHA, SYNTEC, TAE, TBSP, TCAP, TFD, THANI, THCOM, THREL, TIP, TISCO, TK, TMILL, TNDT, TNITY, TNL, TOP, TPCORP, TRU, TTCL, TTW, TVD, UMI, UOBKH, UV, VIH, WAVE



**บริษัทที่ได้คะแนน AGM Checklist 90 - 99 ได้แก่**

2S, AAV, ABC, ADVANC, AGE, AHCM, AIE, AIRA, AIT, AJ, AKP, AKR, ALLA, ALT, ALUCON, AMA, AMANAH, AMARIN, AMATA, ANAN, APCO, APCS, APURE, AQUA, ARROW, AS, ASEFA, ASIA, ASIMAR, ASK, ASN, ASP, AU, AUCT, AYUD, BA, BAFS, BBL, BDMS, BEC, BEM, BFIT, BH, BIZ, BJCHI, BLA, BOL, BPP, BR, BROCK, BROOK, BRR, BSBM, BTNC, BTW, BWG, CCP, CEN, CENTEL, CFRESH, CGD, CGH, CHEWA, CHO, CHOW, CI, CIG, CIMBT, CKP, CM, CNT, COL, COM7, CPALL, CPI, CPN, CRANE, CSC, CSS, DCORP, DELTA, DEMCO, DNA, DRT, DTAC, DTC, EASTW, ECL, EFORL, EGCO, EKH, ERW, ETE, FER, FN, FNS, FOCUS, FORTH, FSMART, FSS, FVC, GBX, GC, GCAP, GEL, GIFT, GJS, GL, GRAMMY, GSTEL, GUNKUL, GYT, HANA, HARN, HOTPOT, HPT, ICHI, IFS, IHL, ILINK, INET, INSURE, ITEL, J, JAS, JMART, JMT, JUBILE, JWD, K, KASET, KBS, KCAR, KCE, KGI, KIAT, KKC, KKP, KOOL, KTIS, KWC, KWG, LALIN, LDC, LH, LPH, LPN, LRH, LST, M, MAJOR, MALEE, MATCH, MBAX, MBKET, M-CHAI, MCOT, MCS, MFEC, MILL, MK, MODERN, MOONG, MPG, MPIC, MSC, MTI, MTLs, NBC, NCH, NEP, NEWS, NINE, NKI, NMG, NNCL, NOBLE, NOK, NPK, NPP, NSI, NWR, OCEAN, ORI, OTO, PAF, PAP, PATO, PCA, PCSGH, PDG, PDI, PF, PK, PL, PLE, PMTA, POST, PPM, PRAKIT, PRANDA, PREB, PRIN, PSL, PYLON, Q-CON, QH, RATCH, RCL, RICHY, RJH, RML, RP, RPC, RS, RWI, S, S11, SABINA, SALEE, SAMART, SAMCO, SAMTEL, SANKO, SAPPE, SAUCE, SAWAD, SCC, SCI, SCN, SCP, SEAFCO, SEAOL, SE-ED, SELIC, SF, SIM, SINGER, SIRI, SIS, SITHAI, SKR, SLP, SMK, SMPC, SMT, SNC, SNP, SOLAR, SORKON, SPA, SPACK, SPCG, SPG, SPPT, SPRC, SPVI, SQ, SSF, SST, STA, STEC, STPI, SUC, SVI, SVOA, SWC, SYMC, SYNEX, TACC, TAKUNI, TASCO, TCC, TCCC, TEAM, TF, TFG, TFI, TGCI, THAI, THANA, THIP, THRE, TIC, TICON, TIPCO, TKN, TKS, TKT, TLUXE, TM, TMB, TMC, TMD, TMI, TMT, TNP, TOG, TOPP, TPA, TPAC, TPBI, TPP, TRC, TRITN, TRT, TSI, TSR, TSTE, TTA, TTI, TU, TVI, TVO, TVT, TWP, TWPC, TYCN, U, UAC, UBIS, UMS, UP, UPF, UPOIC, UT, UTP, UWC, VARO, VIBHA, VPO, VTE, WACOAL, WHA, WICE, WIJK, WIN, WINNER, WORK, XO, YUASA, ZMICO, TRUE



**บริษัทที่ได้คะแนน AGM Checklist 80 - 89 ได้แก่**

ABICO, AEC, AF, AH, AI, AMC, AQ, ATP30, BAT-3K, BEAUTY, BGT, BIG, BKD, BM, BSM, BTC, BUI, CBG, CCET, CCN, CHARAN, CHUO, CMR, CNS, COMAN, CPF, CPL, CSR, CTW, CWT, DCC, DCON, DRACO, DSGT, EARTH, EASON, EIC, EPCO, FANCY, FPI, GENCO, GLAND, GLOBAL, GLOW, GREEN, HTC, HTECH, IEC, INOX, IRPC, IT, ITD, JCT, JTS, JUTHA, KDH, KTECH, LEE, MATI, MDX, MFC, MGT, NDR, NETBAY, NEW, NUSA, OHTL, PIMO, PREECHA, PRO, PSTC, RAM, RCI, ROH, ROJNA, RPH, SAFARI, SE, SGF, SGP, SHANG, SIMAT, SMART, SMIT, SMM, SITHAI, SUPER, TC, TCJ, TCMC, THE, TNPC, TNR, TPCH, TPOLY, TRUBB, TSE, TSF, TWZ, UEC, UNIQ, UVAN, VI, VNG, VNT, WG, WP

ที่มา : [www.sec.or.th](http://www.sec.or.th) (ข้อมูล ณ วันที่ 10/01/61)

หมายเหตุ : ข้อมูล AGM ประจำปี 2560 จากสมาคมส่งเสริมผู้ลงทุนไทย