



ปัจจัยที่มีผลต่อตลาด

SET	SET50	SET100
1,696.92 +0.70	1,116.48 +1.46	2,480.41 +2.01

มูลค่าการซื้อขาย	หน่วย (ลบ.)
มูลค่าการซื้อขาย	52,507.45
สถาบัน	+2,750.78
บัญชีหลักทรัพย์	-195.16
ต่างประเทศ	-4,628.93
ในประเทศ	+2,073.32

P/E (เท่า)	P/BV (เท่า)	Dividend Yield (%)
16.73	1.93	2.96

ที่มา : www.set.or.th

ปัจจัยที่มีผลต่อตลาดวันนี้

(-/+) ตลาดต่างประเทศ DJIA -56.21, NASDAQ +2.07, S&P -4.09, FTSE +4.26, CAC +18.30 และ DAX +30.06

ภายใต้ความกังวลเกี่ยวกับแนวโน้มเศรษฐกิจโลก หลัง IMF ปรับลดคาดการณ์ GDP โลกในปี 61 ลง 0.2% สู่ระดับ 3.7% และคาดว่าในปี 62 จะขยายตัวที่ระดับ 3.7% เช่นเดียวกัน

รวมทั้งปรับลดคาดการณ์ GDP สหรัฐฯ และจีน ปี 62 ลง 0.2% สู่ระดับ 2.5% และ 6.2% ตามลำดับ จากผลกระทบของสงครามการค้าระหว่างสหรัฐฯและจีน

พร้อมกับข้อพิพาทด้านการค้าระหว่างสหรัฐฯ และจีน ล่าสุด ปธน. โดนัลด์ ทรัมป์ ชูจะเรียกเก็บภาษีต่อสินค้านำเข้าจากจีน อีก 2.67 แสนล้านUSD หากจีนได้ทำการตอบโต้ต่อการเรียกเก็บภาษีก่อนหน้านี้ของสหรัฐฯ โดยกล่าวว่า ภาวะการค้าที่ไม่สมดุลระหว่างสหรัฐฯ และจีนเป็นสิ่งที่บ่งชี้ว่าจีนได้ทำการตอบโต้สหรัฐฯ แล้ว พร้อมระบุว่า จีนไม่พร้อมที่จะบรรลุข้อตกลงการค้ากับสหรัฐฯ

ส่วนตลาดหุ้นยุโรป ได้รับปัจจัยบวกต่อประเด็นที่สหราชอาณาจักร และสหภาพยุโรป (EU) อาจบรรลุข้อตกลงว่าด้วยการแยกตัวของสหราชอาณาจักรออกจากสหภาพยุโรป (Brexit) ภายในวันจันทร์หน้า

ทิศทางตลาด

คาดยัง Sideway? คาดการณ์เคลื่อนไหวอยู่ในทิศทางเดียวกับตลาดต่างประเทศที่อยู่ในกรอบแคบ (+/-) ภายใต้ที่ยังไม่มีประเด็นชี้้นำใหม่ ๆ แต่ภายใต้ปัจจัยเดิมต่างประเทศ คาดกลับมามีน้ำหนักอีกครั้ง โดยเฉพาะข้อพิพาททางการค้าระหว่างสหรัฐฯ และจีน จาก (1) ความเป็นไปได้ที่สหรัฐฯ จะเรียกเก็บภาษีนำเข้าสินค้าจากจีน วงเงินเพิ่มอีกประมาณ 267,000 ล้านดอลลาร์ หลังเรียกเก็บภาษีนำเข้า อัตรา 10% วงเงิน 200,000 ล้านดอลลาร์ เมื่อ 24/9/61 และเพิ่มเป็น 25% ต้นปี 62 ขณะที่จีนตอบโต้ด้วยการเก็บภาษีนำเข้าสินค้าสหรัฐฯ อัตรา 10% วงเงิน 60,000 ล้านดอลลาร์ ในวันเดียวกัน จากก่อนหน้านี้ทั้ง 2 ประเทศ มีการเรียกเก็บระหว่างกันไปแล้วเมื่อ ก.ค. - ส.ค. รวม 50,000 ล้านดอลลาร์ และ (2) ผลกระทบต่อการเติบโตทางเศรษฐกิจ โดยเฉพาะในปี 62 ล่าสุด IMF ปรับลดคาดการณ์ GDP โลก รวมทั้งของสหรัฐฯ และจีน ลง ขณะที่ตลาดสะท้อนมุมมองต่อการปรับลด RRR ลง 1.0% ของธนาคารกลางจีนซึ่งมีผลบังคับใช้ตั้งแต่ 15/10/61 เป็นต้นไป

นอกจากนี้ยังมีประเด็นอัตราดอกเบี้ย โดยประธานเฟด ส่งสัญญาณต่อเนื่องว่าการขึ้นอัตราดอกเบี้ยจะเป็นแบบค่อยเป็นค่อยไป ภายใต้เศรษฐกิจที่มีแนวโน้มแข็งแกร่ง พร้อมจับตา Bond Yield สหรัฐฯ ล่าสุดอายุ 10 ปี อยู่ที่ 3.20 - 3.24% ซึ่งเป็นระดับสูงสุดในรอบเกือบ 7 ปี คาดยังคงกดดันต่อการลงทุนในสินทรัพย์เสี่ยง รวมถึงตลาดหุ้น พร้อมติดตามค่าเงินกลุ่ม Emerging Market ภายใต้ความกังวล (1) ขาดดุลการค้าและบัญชีเดินสะพัด (2) ภาระหนี้ต่างประเทศ และ (3) เงินทุนสำรองระหว่างประเทศที่อยู่ในระดับต่ำ ที่อาจส่งผลให้เงินบาทมีความผันผวน

ทางด้านประเด็นในประเทศ อยู่ในช่วงการประกาศผลประกอบการ - 3Q/61 เริ่มจากกลุ่มธนาคารประมาณกลางเดือนนี้ หลังจากนั้นเป็นกลุ่ม Real Sector คาดมีแรงเก็งกำไร (+/-) ต่อเนื่องกลางเดือนพ.ย. ส่วน Fund Flow ต่างชาติกลับมาขายสุทธิต่อเนื่อง พร้อมกับ YTD ขายสุทธิสะสม สูงกว่า 220,000 ล้านบาท หรือประมาณ 7,000 ล้านดอลลาร์ อย่างไรก็ตามคาดบางส่วนพักตัวอยู่ในตลาดพันธบัตร ซึ่ง YTD ต่างชาติซื้อสุทธิสะสม ประมาณ 7,200 ล้านดอลลาร์

ส่วน (1) หุ่นกลุ่มพลังงาน คาด +/- ตามราคาน้ำมัน ภายใต้ความไม่แน่นอนต่อประเด็นที่ประเทศผู้ผลิตน้ำมัน (ซาอุดี และรัสเซีย) มีแผนปรับเพิ่มปริมาณการผลิตเพื่อชดเชยการผลิตน้ำมันจากอิหร่านที่ลดลง หลังได้รับผลกระทบจากมาตรการคว่ำบาตรจากสหรัฐฯ รวมถึงการผ่อนคลายมาตรการคว่ำบาตรให้กับบางประเทศที่นำเข้าน้ำมันจากอิหร่าน อย่างไรก็ตามระดับราคาน้ำมันยังทรงตัวในระดับสูง เฉลี่ยทั้ง 3 ตลาด (WTI, Brent และ Dubai) ที่ 74 - 84 USD/barrel และ (2) ธปท. มีการปรับปรุงเกณฑ์การกำกับดูแลสินเชื่อที่อยู่อาศัย โดยกำหนดเงินดาวน์ขั้นต่ำ สำหรับการกู้ครั้งที่ 2 ขึ้นไป หรือ ที่อยู่อาศัยที่มีมูลค่า 10 ล้านบาท ขึ้นไป ซึ่งต้องดาวน์อย่างน้อย 20% ของมูลค่าหลักประกัน (LVT limit 80%) และปรับเกณฑ์การนับสินเชื่อ Top-up ที่ใช้หลักประกันเดียวกัน ซึ่งจะเปิดรับฟังความเห็นถึง 22/10/61 และคาดบังคับใช้ตั้งแต่ 1/1/62 เป็นต้นไป ภาพรวมคาดเป็น Sentiment ลบ ต่อกลุ่มธนาคาร และกลุ่มอสังหา



ราคาน้ำมันดิบ (NYMEX) ส่งมอบเดือน พ.ย. +US\$0.67 อยู่ที่ US\$74.96 ต่อบาร์เรล หลังมีรายงานว่า อิหร่านเริ่มลดการส่งออกน้ำมัน ก่อนที่สหรัฐฯ จะทำการคว่ำบาตรครั้งใหม่ในเดือนหน้า โดยอยู่ที่ 1.1 ล้านบาร์เรล/วัน ในสัปดาห์แรกของเดือนต.ค.

และยังได้รับปัจจัยหนุนจากการปิดแหล่งผลิตน้ำมันในอ่าวเม็กซิโก ประมาณ 20% จากความกังวลเกี่ยวกับผลกระทบของพายุเฮอริเคน "ไมเคิล"

ขณะที่อยู่ระหว่างรอการเปิดเผยตัวเลขสต็อกน้ำมันดิบ ซึ่งคาดจะเพิ่มขึ้น 1.61 ล้านบาร์เรล

ราคาทองคำ (COMEX) ส่งมอบเดือน ธ.ค. +US\$2.9 อยู่ที่ US\$1,191.5 ต่อออนซ์ หลังเงินสหรัฐฯ อ่อนค่าลงลงเมื่อเทียบกับสกุลเงินหลักๆ นอกจากนี้ยังมีความกังวลเกี่ยวกับสงครามการค้าระหว่างสหรัฐฯ และจีน ช่วยหนุนให้มีการเข้าซื้อทองคำซึ่งเป็นสินทรัพย์ปลอดภัย

(-) เม็ดเงินลงทุนจากต่างประเทศสุทธิ -4,629 ล้านบาท ยอดสะสม -226,923 ล้านบาท (ปี'57 และ 58 ยอดขายสุทธิสะสม 36,173 ล้านบาท และ 154,346 ล้านบาท ตามลำดับ ขณะที่ปี'59 ซื้อสุทธิสะสม 77,927 ล้านบาทและปี'60 ขายสุทธิสะสม 25,755 ล้านบาท)

ประเด็นที่ต้องติดตาม 10 – 15 ต.ค.'61

10/10/61 สหรัฐฯ เปิดเผย

- (1) ดัชนีราคาผู้ผลิต (PPI) เดือนก.ย.
- (2) สต็อกสินค้าคงคลังภาคค้าส่งเดือนส.ค.

11/10/61 สหรัฐฯ เปิดเผย

- (1) ผู้ซื้อปรับสวัสดิการว่างงาน
- (2) อัตราเงินเฟ้อเดือนก.ย.
- (3) สต็อกน้ำมัน

12/10/61 สหรัฐฯ เปิดเผย

- (1) ราคานำเข้าและส่งออกเดือนก.ย.
- (2) ความเชื่อมั่นผู้บริโภคขั้นต้นเดือนต.ค.

15/10/61 สหรัฐฯ เปิดเผย

- (1) ยอดค้าปลีกเดือนก.ย.
- (2) ดัชนีภาคการผลิต (Empire State Manufacturing Index) เดือนต.ค.
- (3) สต็อกสินค้าคงคลังภาคธุรกิจเดือนส.ค.

และยังแนะนำ

- (1) กลุ่มปิโตรเคมี ได้รับประโยชน์จากผลการดำเนินงานที่ยังคงแข็งแกร่ง เช่น IVL เป็นต้น
- (2) กลุ่มธนาคาร จะฟื้นตัวตามเศรษฐกิจไทย เช่น BBL, KTB
- (3) กลุ่มพลังงาน ได้รับประโยชน์จากราคาน้ำมันดิบที่อยู่ในระดับสูง เช่น PTT, PTTEP และค่าการกลั่นฟื้นตัว เช่น TOP
- (4) กลุ่มขนส่ง ค่าระวางเรือในระดับสูง ส่งผลดีต่อ PSL
- (5) กลุ่มนิคมอุตสาหกรรม และกลุ่มรับเหมาก่อสร้าง จากโครงการ EEC คาดได้รับประโยชน์จากความเชื่อมั่นของนักลงทุนเอกชน และโครงการก่อสร้างพื้นฐานเพื่อรองรับการลงทุน

ผลตอบแทนพันธบัตรสหรัฐฯ 10 ปี -0.03 อยู่ที่ 3.21% (ระดับสูงสุด 3.77% เมื่อ กพ.'54)

ดัชนีความเสี่ยง (VIX) +0.26 อยู่ที่ 15.95

หุ้นแนะนำ : PTT

นักวิเคราะห์ : จิตรลดา เลขาพันธ์ โทร 02-684-8788



หุ้นแนะนำ

PTT : New S-Curve เพื่อการเติบโตอย่างก้าวกระโดดในอนาคต

- PTT อยู่ระหว่างเตรียมความพร้อมสำหรับแผนงาน New S-Curve เพื่อการเติบโตอย่างก้าวกระโดดในอนาคต เช่น การแยกธุรกิจน้ำมันและค่าปลีกออกมาเป็น PTTOR เพื่อการดำเนินงานที่คล่องตัวมากขึ้น พร้อมที่จะเติบโตในธุรกิจค่าปลีก โดยการโอนสินทรัพย์ให้ PTTOR มีผลแล้วเมื่อ 1 ก.ค. 2561 ที่ผ่านมา คาดจะมีการบันทึกกำไรจากการขายสินทรัพย์ดังกล่าวในช่วง 3Q/61 และเบื้องต้นคาด PTTOR จะสามารถเข้าจดทะเบียนในตลาดหลักทรัพย์ได้ในช่วง 2Q/62
- เราคาดผลการดำเนินงานของ PTT จะยังคงแข็งแกร่งในช่วง 2H/61 ทั้งจากธุรกิจท่อส่งก๊าซที่มั่นคง และโรงแยกก๊าซที่คาดการณ์การดำเนินงานจะยังคงโดดเด่นตามราคาน้ำมันดิบที่ยังยืนอยู่ในระดับสูง
- คาดกำไรสุทธิปี '61 ทรงตัวจากปีก่อน, Dividend Yield = 4.0% ขณะที่ PTT ประกาศจ่ายปันผล 1H/61 จำนวน 0.80 บาท XD : 11/10/61 และจ่ายในวันที่ 26/10/61
- ประเมินราคาเป้าหมายที่ 66.00 บาท



Financial Summary

	FY16	FY17	FY18F	FY19F	FY20F
Revenue	1,718,846	1,995,722	2,120,455	2,166,257	2,209,582
Growth (%)	-15.20%	16.11%	6.25%	2.16%	2.00%
Net Profit	94,609	135,180	131,018	133,343	136,602
Growth (%)	374.55%	42.88%	-3.08%	1.77%	2.44%
EPS (Bt.)	3.31	4.73	4.59	4.67	4.78
BV (Bt.)	267	287	298	310	322
Dividend (Bt.)	1.60	2.00	2.00	2.01	2.06
PE (x)	15.25	10.67	11.01	10.82	10.56
PBV (x)	0.19	0.18	0.17	0.16	0.16
Dividend Yield (%)	3.17%	4.55%	3.95%	3.98%	4.07%

ที่มา : PTT และประมาณการโดย AIRA



ที่มา : BIZNEWS



หุ้นในข่าว (ทันหุ้น 10/10/61)

SPRC สต็อกน้ำมันหนุนมีโซดโรงกลั่นนอกหยุด

SPRC รับอานิสงส์โรงกลั่นในอินเดีย บราซิล เยอรมนี แคนาดา หยุดผลิต หนุนอุปทานตึงตัว ประเมินค่าการกลั่นทั้งปี 5-7 ดอลลาร์ต่อบาร์เรล มองราคาน้ำมันขาขึ้น ลุ้นครึ่งปีหลังมีกำไรจากสต็อกน้ำมัน ฟากโปรดักส์ผลงานไตรมาส 3/2561 เติบโตในกลุ่มโรงกลั่น ให้ผลตอบแทนเงินปันผลเร้าใจ 7.7% แนะนำซื้อเคาะเป้า 15.60 บาทต่อหุ้น

ข้อมูล Consensus (www.settrade.com) : ราคาเป้าหมายเฉลี่ย 16.42 บาท

PTT ซื้อวันหิ้วรับ 80 สตางค์ จ่อมีกำไรพิเศษ 5 หมื่นล.

ซื้อ PTT เข้าพอร์ตก่อนขึ้น XD วันที่ 11 ตุลาคมนี้ เพื่อรับเงินปันผลในอัตรา 0.80 บาทต่อหุ้น รับเงินในวันที่ 26 ตุลาคม ฟากโปรดักส์ประเมินผลงานครึ่งปีหลังแข็งแกร่ง อานิสงส์ราคาน้ำมันดิบขาขึ้นหนุน จับตามูกกำไรก่อนโตจาก PTTOR ประมาณ 4.96 หมื่นล้านบาท คิดเป็น 1.74 บาทต่อหุ้น PTT ชูหุ้นมีแรงยัด 4% ต่อปี พร้อมเชียร์ซื้อ ให้เป้า 60 บาท

ข้อมูล Consensus (www.settrade.com) : ราคาเป้าหมายเฉลี่ย 59.29 บาท

GULF กับโอมาเนย์การโตยั่งยืนจัดเป้า 84 บาท

GULF โรงไฟฟ้าโอมาเน หนุนการเติบโตระยะยาว แคมเปญขยายกำลังการผลิตไฟฟ้าต่างประเทศต่อเนื่อง ส่งอนาคตกำลังผลิตไฟฟ้าโดดเด่นสุดในกลุ่ม เป็นอู่ไฟไซด์ต่อประมาณการกำไรและราคาเป้าหมาย ปรับเพิ่มกำไรเป็น 4.6 พันล้านบาทในปี 2563 พร้อมอู่ราคาเป็น 84 บาท

ข้อมูล Consensus (www.settrade.com) : ราคาเป้าหมายเฉลี่ย 81.25 บาท

ORI วางหมากหุ้นปันผลเพิ่มฐานทุนขยายธุรกิจ

ที่ประชุมผู้ถือหุ้น ORI ไฟเขียวจ่ายปันผลเป็นหุ้นในอัตรา 2 หุ้นเดิมต่อ 1 หุ้นปันผล และเงินสดในอัตรา 0.29 บาทต่อหุ้น เตรียมขึ้น XD วันที่ 16 ตุลาคม และกำหนดจ่ายวันที่ 31 ตุลาคมนี้ หลังครึ่งปีแรกฟื้นกำไรกว่า 1.5 พันล้านบาท และยังมีแผนพัฒนาโครงการอย่างต่อเนื่อง

ข้อมูล Consensus (www.settrade.com) : ราคาเป้าหมายเฉลี่ย 23.34 บาท

DCC โตต่อเนื่อง เจริญพันธมิตร หนุนอัตราเช่าสูง

DCC มั่นใจยอดขายไตรมาส 4/2561 เติบโตดีกว่าช่วงเดียวกันของปีก่อน หลังรูกเจาะตลาดก่อสร้างมากขึ้นตันอัตรากำไรสุทธิอยู่ที่ 15% รายได้โต 10% ตามเป้าหมาย ชุมเจรจาพันธมิตรใหม่ คาดสิ้นปีทยอยได้ข้อสรุปและมีพันธมิตรใหม่กว่า 10 ราย ข้อมูล Consensus (www.settrade.com) : ราคาเป้าหมายเฉลี่ย 2.96 บาท

SIMAT Q3 โตแรงแกร่งทะลุเป้ากำไรเคาะเป้า 4.80 บ.

โปรดักส์ "เก่งกำไร" SIMAT ให้ราคาพื้นฐานที่ 4.80 บาท คาดงบไตรมาส 3/61 โตแรง อานิสงส์มูกกำไรธุรกิจ Silk Screen หลังซื้อเข้ามาในช่วงปลายไตรมาส 2/61 แคมยังมีลุ้นงาน "NET ห้างไกล Zone C" สัญญาละ 2 พันล้านบาท

ข้อมูล Consensus (www.settrade.com) : ราคาเป้าหมายเฉลี่ย - บาท

KBANK ปลืมนักลงทุนตอบรับ ขายเรียบหุ้นกู้เพื่อความยั่งยืน

KBANK ปลืมนักลงทุนสถาบันแห่ซื้อหุ้นกู้เพื่อความยั่งยืนหมดเรียบภายใน 1 วัน สะท้อนความเชื่อมั่นของนักลงทุนที่มีต่อกสิกรไทย ซึ่งหวังยกระดับตลาดทุนไทยและภูมิภาคโดยเงินจากหุ้นกู้จะใช้สนับสนุนสินเชื่อให้แก่โครงการที่เป็นประโยชน์ในด้านสิ่งแวดล้อม และสังคม

ข้อมูล Consensus (www.settrade.com) : ราคาเป้าหมายเฉลี่ย 242.00 บาท

RS หุ้น Growth กองทุนปลื้ม ธุรกิจ MPC บั้มผลงานแกร่ง

"RS" ติดหนึ่งในหุ้น Growth Stock นักลงทุนญี่ปุ่นเชื่อมั่นต่อเค๊าถือเพิ่ม ธุรกิจใหม่ Multi-Platform Commerce มาแรงดันรายได้รวมทั้งกลุ่มแข็งแกร่ง โตอย่างมีเสถียรภาพ

ข้อมูล Consensus (www.settrade.com) : ราคาเป้าหมายเฉลี่ย 21.53 บาท

รายงานฉบับนี้จัดทำในนามของบริษัทหลักทรัพย์ ไอ้ซ่า จำกัด (มหาชน) ("ไอ้ซ่า") เพื่อเป็นข้อมูลให้กับลูกค้าของไอ้ซ่าเท่านั้นและไม่เป็นการชักนำหรือเสนอแนะหรือเชิญชวน เพื่อการซื้อหรือขายหลักทรัพย์ใดๆ ผู้อ่านควรตัดสินใจซื้อหรือขายหลักทรัพย์ โดยใช้วิจารณญาณของตนเอง ไอ้ซ่า รวมทั้ง พนักงานของบริษัท ปราศจากความรับผิดชอบต่อความเสียหายที่เกิดจากการใช้ข้อมูลในรายงานนี้ไม่ว่าทางตรงหรือทางอ้อม ทั้งหมดหรือบางส่วน และไม่ถือเป็นการรับประกันความถูกต้องสมบูรณ์และเชื่อถือได้ของข้อมูลในรายงานนี้ ไอ้ซ่า และ/หรือ กรรมการบริษัท, พนักงานที่เกี่ยวข้องอาจมีความสัมพันธ์กับหรืออาจไปเกี่ยวข้องกับนักวิเคราะห์ และ/หรือ บริษัททางการเงินอื่นๆ กับบริษัทที่กล่าวถึงในรายงานฉบับนี้ ไอ้ซ่าของงานลิขสิทธิ์ในการเปลี่ยนแปลงความคิดเห็น หรือข้อมูลโดยไม่ต้องแจ้งล่วงหน้า เอกสารฉบับนี้มิใช่ภายในไอ้ซ่าเท่านั้น มิได้จัดทำขึ้น สำหรับการส่งเสริมการขายในเชิงการตลาด หรือสื่ออื่นๆ แต่อย่างไรก็ตาม



Equity Market

	COUNTRIES	Day (Million\$)	%DOD	WTD (Million\$)	MTD (Million\$)	YTD (Million\$)	AS OF
ASIAN	India	(158.31)	76.75%	(158.31)	(1575.62)	(3581.28)	08/10/2018
	Indonesia	(19.69)	66.65%	(78.72)	(235.32)	(3922.44)	09/10/2018
	Japan	7349.17	N/A	7349.17	(10490.00)	(51887.00)	28/09/2018
	Pakistan	(15.72)	-103.10%	(23.46)	(31.88)	(359.51)	09/10/2018
	Philippines	(2.92)	70.09%	(12.67)	(61.82)	(1631.75)	09/10/2018
	S. Korea	(78.76)	46.45%	(225.85)	(1437.73)	(3525.97)	10/10/2018
	Sri Lanka	(0.70)	-250.00%	(0.80)	(2.70)	45.30	09/10/2018
	Taiwan	(183.07)	49.71%	(547.10)	(1692.23)	(7362.58)	09/10/2018
	Thailand	(140.35)	-95.56%	(212.12)	(550.87)	(7068.48)	09/10/2018
	Vietnam	(5.46)	-2773.68%	(5.46)	454.73	1850.30	08/10/2018
M.EAST	Abu Dhabi	6.47	47.72%	11.57	27.00	286.00	09/10/2018
	Dubai	(0.66)	-386.96%	(0.43)	(6.82)	(299.63)	09/10/2018
	Qatar	0.54	128.27%	(0.39)	29.12	1902.63	09/10/2018

Fixed Income Market

	Countries	Day - 1 (M\$)	Day (M\$)	WTD (M\$)	MTD (M\$)	QTD (M\$)	YTD (M\$)	AS OF
ASIAN	India	80.29	(301.87)	(301.87)	(439.34)	(439.34)	(7548.99)	08/10/2018
	Indonesia	(103.73)	(12.47)	(12.47)	(76.96)	(76.96)	755.52	08/10/2018
	Japan			(1590.21)	(16789.30)	(16230.20)	(16844.60)	28/09/2018
	Malaysia				(1355.45)	(625.34)	(4036.87)	30/09/2018
	Philippines				(135.04)	(135.04)	2805.90	31/07/2018
	S. Korea	(30.98)	(11.43)	(11.43)	541.89	541.89	37150.50	08/10/2018
	Thailand	(98.35)	104.21	5.86	495.52	495.52	7504.98	09/10/2018

ASIA	Headline Inflation (%)	Policy Rate (%)	G-10	Headline Inflation (%)	Policy Rate (%)	BRICS	Headline Inflation (%)	Policy Rate (%)
China	2.30	4.35	US	2.70	2.25	Brazil	4.50	6.50
Hong Kong	2.30	2.50	EURO	2.10	0.0	Russia	3.40	7.50
India	3.70	6.50	Japan	1.30	0.10	India	3.70	6.50
Indonesia	2.90	5.75	UK	2.70	0.75	China	2.30	4.35
Malaysia	0.20	3.25	Canada	2.80	1.50	S.Africa	4.90	6.50
Pakistan	5.10	9.00	Australia	2.1	1.50			
Philippines	6.70	4.50	New Zealand	1.50	1.75			
Singapore	0.70	--	Switzerland	1.00	(0.75)			
S.Korea	1.90	1.50	Denmark	1.00	0.05			
Taiwan	1.70	1.375	Norway	3.40	0.75			
Thailand	1.30	1.50	Sweden	2.00	(0.50)			
Vietnam	4.00	9.00						

รายงานฉบับนี้จัดทำในนามของบริษัทหลักทรัพย์ ไอรา จำกัด (มหาชน) ("ไอรา") เพื่อเป็นข้อมูลให้กับลูกค้าของไอราเท่านั้นมิได้เป็นการชี้นำหรือเสนอแนะหรือเชิญชวน เพื่อการซื้อหรือขายหลักทรัพย์ใดๆ ผู้อ่านควรตัดสินใจซื้อหรือขายหลักทรัพย์ โดยใช้วิจารณญาณของตนเอง ไอรา รวมทั้ง พนักงานของบริษัท ปราศจากความรับผิดชอบต่อความเสียหายที่เกิดจากการใช้ข้อมูลในรายงานนี้ไม่ว่าทางตรงหรือทางอ้อม ทั้งนี้ขอสงวนสิทธิ์ในส่วน และมิถือเป็นภาระกับลูกค้าที่ความถูกต้องสมบูรณ์และเชื่อถือได้ของข้อมูลในรายงานนี้ ไอรา และ/หรือ กรรมการบริษัท, พนักงานที่ เกี่ยวข้องอาจมีความสัมพันธ์กับหรืออาจให้บริการทางการเงินกับรายชื่อบริษัท และ/หรือ บริการทางการเงินอื่นๆ กับบริษัทที่กล่าวถึงในรายงานฉบับนี้ ไอราขอสงวนสิทธิ์ในการเปลี่ยนแปลงความคิดเห็น หรือข้อมูลโดยไม่ต้องแจ้งล่วงหน้า เอกสารฉบับนี้ใช้ภายในไอราเท่านั้น มิได้จัดทำขึ้น สำหรับการลงพิมพ์ในหนังสือพิมพ์ หรือสื่ออื่นๆ แต่อย่างใด



Corporate Governance Rating (CG Score)








ADVANC, AKP, ANAN, AOT, AP, BAFS, BANPU, BAY, BCP, BIGC, BTS, BWG, CFRESH, CHO, CK, CNT, CPF, CPN, CSL, DELTA, DEMCO, DRT, DTAC, DTC, EASTW, EGCO, GC, GCAP, GFPT, GOLD, GPSC, GRAMMY, GUNKUL, HANA, HMPRO, ICC, ICHI, INTUCH, IRPC, IVL, JSP, KBANK, KCE, KKP, KTB, KTC, LHBANK, LPN, MBK, MCOT, MINT, MONO, NCH, NKI, NYT, OTO, PHOL, PLANB, PPS, PRANDA, PRG, PSH, PSL, PTG, PTT, PTTEP, PTTGC, PYLON, Q-CON, QH, QTC, RATCH, ROBINS, SMART, SAMTEL, SAT, SC, SCB, SCC, SCCC, SE-ED, SIM, SIS, SITHAI, SNC, SPALI, SPRC, SSSC, STEC, SVI, SYNTEC, TCAP, THANA, THCOM, THREL, TISCO, TKT, TMB, TNDT, TOP, TRC, TRUE, TSC, TTCL, TU, TVD, UV, VGI, WACOAL, WAVE



2S, AAV, ACAP, AGE, AH, AHC, AIRA, AIT, ALT, AMANAH, AMATA, AMATAV, APCO, ARIP, ASIA, ASIMAR, ASK, ASP, AUCTION, AYUD, BBL, BCPG, BDMS, BEC, BEM, BFIT, BJC, BJCHI, BLA, BOL, BROOK, BRR, BTW, CEN, CENTEL, CGH, CHARAN, CHEWA, CHG, CHOW, CI, CIG, CIMBT, CKP, CM, CNS, COL, COM7, CPI, CSC, CSP, CSS, DCC, EA, EASON, ECF, ECL, EE, EPG, ERW, FN, FNS, FORTH, FPI, FSMART, FVC, GBX, GEL, GLOBAL, GLOW, HARN, HOTPOT, HYDRO, ILINK, INET, IRC, IT, ITD, JWD, K, KGI, KKC, KOOL, KSL, KTIS, L&E, LALIN, LANNA, LH, LHK, LIT, LOXLEY, LRH, LST, M, MACO, MAJOR, MAKRO, MALEE, MBKET, MC, MEGA, MFC, MFEC, MOONG, MSC, MTI, MTLN, NOBLE, NOK, NSI, NTV, NWR, OCC, OGC, OISHI, ORI, PAP, PATO, PB, PCSGH, PDI, PE, PG, PJW, PLANET, PLAT, PM, PPP, PR, PREB, PRINC, PT, RICHY, RML, RS, RWI, S, S & J, SABINA, SALEE, SAMCO, SAWAD, SCG, SCI, SCN, SEAFCO, SEAOL, SENA, SFP, SIAM, SINGER, SIRI, SMK, SMPC, SMT, SNP, SORKON, SPC, SPI, SPPT, SR, SSF, SST, STA, STPI, SUC, SUSCO, SUTHA, SWC, SYMC, SYNEX, TAE, TAKUNI, TASCOS, TBSP, TCC, TEAM, TF, TFG, TGCI, THAI, THANI, THIP, THRE, TICON, TIPCO, TIW, TK, TKN, TKS, TMC, TMI, TMILL, TMT, TNITY, TNL, TOG, TPAC, TPCORP, TRT, TRU, TSE, TSR, TSTE, TSTH, TTA, TTW, TVI, TVO, TWP, TWPC, U, UAC, UMI, UP, UPOIC, UWC, VIH, VNT, WICE, WINNER, XO, YUASA, ZMICO



AEC, AEONTS, AF, AJ, AKR, ALLA, ALUCON, AMA, AMARIN, AMC, APURE, AQUA, ARROW, AS, ASEFA, ASIAN, ASN, ATP30, AU, BA, BCH, BEAUTY, BH, BIG, BIZ, BLAND, BPP, BR, BROCK, BTC, BTNC, CBG, CCET, CCP, CGD, CITY, CMR, COLOR, COMAN, CPL, CSR, CTW, CWT, DCON, DIGI, DNA, EFORL, EKH, EPCO, ESSO, ETE, FE, FER, FOCUS, FSS, GENCO, GIFT, GJS, GLAND, GSTEEL, GTB, GYT, HPT, HTECH, IFS, IHL, INSURE, IRCP, J, JMART, JMT, JUBILE, KASET, KBS, KCAR, KIAT, KWC, KYE, LDC, LEE, LPH, MATCH, MATI, M-CHAI, MOX, METCO, MGT, MILL, MJD, MK, MODERN, MPG, NC, NCL, NDR, NEP, NETBAY, NPK, NPP, NUSA, OCEAN, PDG, PF, PICO, PIMO, PK, PL, PLE, PMTA, PRECHA, PRIN, PSTC, QLT, RCI, RCL, RJH, ROJNA, RPC, S11, SANKO, SAPPE, SCP, SE, SGP, SKR, SKY, SLP, SMIT, SOLAR, SPA, SPCG, SPVI, SQ, SRICHA, SSC, STANLY, SVOA, T, TACC, TCCC, TCMC, TFD, TIC, TLUXE, TM, TMD, TNP, TNR, TOPP, TPA, TPBI, TPCH, TPIPL, TPOLY, TPP, TRITN, TTI, TVT, TYCN, UOBKH, UPA, UREKA, UT, VIBHA, VPO, VTE, WIUK, WIN,

Score Range	Number of Logo	Description
90 - 100		Excellent
80 - 89		Very Good
70 - 79		Good
60 - 69		Satisfactory
50 - 59		Pass

ที่มา : www.sec.or.th (ข้อมูล ณ วันที่ 17/10/60)

หมายเหตุ: ข้อมูล CG Score ประจำปี 2560 จากสมาคมส่งเสริมสถาบันกรรมการบริษัทไทย



Collective Action Coalition against corruption (CAC) หรือ โครงการแนวร่วมปฏิบัติของภาคเอกชนไทยในการต่อต้านการทุจริต

ได้รับการรับรอง CAC :

ADVANC, AKP, AMANAH, AP, ASP, AYUD, BAFS, BANPU, BAY, BBL, BCP, BKI, BLA, BROOK, BTS, BWG, CENTEL, CFRESH, CIMBT, CM, CNS, CPI, CPN, CSL, DCC, DEMCO, DIMET, DRT, DTAC, DTC, EASTW, ECL, EGCO, FE, FNS, FSS, GBX, GCAP, GLOW, HANA, HMPRO, HTC, ICC, IFEC, INTUCH, IRPC, IVL, K, KBANK, KCE, KGI, KKP, KSL, KTB, KTC, LANNA, LHBANK, LHK, LPN, MBK, MBKET, MCOT, MFC, MINT, MONO, MOONG, MSC, MTI, NKI, NSI, OCC, OCEAN, PB, PDI, PE, PG, PHOL, PLAT, PM, PPP, PPS, PRANDA, PREB, PRG, PSH, PSL, PT, PTG, PTT, PTTEP, PTTGC, Q-CON, QH, QLT, RATCH, RML, ROBINS, S & J, SABINA, SAT, SCB, SCC, SCG, SGP, SINGER, SIS, SITHAI, SMIT, SMPC, SNC, SNP, SORKON, SPC, SPI, SSF, SSI, SSSC, SVI, SYNTEC, TAE, TCAP, TCMC, TFG, TGCI, THAINI, THCOM, THRE, THREL, TIPCO, TISCO, TKT, TMB, TMD, TNITY, TNL, TOG, TOP, TPCORP, TRU, TSC, TSTH, TTCL, TVI, UOBKH, WACOAL

ได้ประกาศเจตนารมณ์เข้าร่วม CAC :

A, AI, AIE, AIRA, AJ, ALUCON, AMATAV, AOT, APCO, AQUA, ARROW, ASIA, ASK, AU, BCH, BJC, BJCHI, BLAND, BR, BROCK, BRR, CEN, CGH, CHEWA, CHG, CHOTI, CHOW, CIG, COL, COM7, CPALL, CPF, CPR, CSC, EKH, EPCO, FC, FER, FPI, FSMART, GEL, GFPT, GGC, GIFT, GJS, GLOBAL, GOLD, GPSC, GREEN, GSTEL, GUNKUL, HARN, IFS, ILINK, INET, IRC, J, JMART, JMT, JUBILE, JUTHA, KASET, KBS, KCAR, KTECH, KWC, KYE, L&E, LEE, LIT, LVT, MAKRO, MATCH, MATI, MBAX, MC, MFEC, MIDA, MILL, ML, MTLN, NBC, NCL, NEP, NINE, NMG, NNCL, NTV, NUSA, NWR, OGC, PACE, PAF, PAP, PATO, PCSGH, PIMO, PK, PL, PLANB, POST, PRINC, PRO, PSTC, PYLON, QTC, ROH, ROJNA, RWI, SANKO, SAUCE, SC, SCCC, SCN, SEAOL, SE-ED, SENA, SIRI, SMART, SPACK, SPPT, SPRC, SR, SRICHA, SST, STA, SUPER, SUSCO, SWC, SYMC, TAKUNI, TBSP, TFI, THE, TICON, TIP, TKN, TLUXE, TMILL, TMT, TNP, TPA, TRUE, TSE, TTI, TU, TVD, TVO, TVT, TWPC, U, UPA, UREKA, UWC, VGI, VIBHA, VIH, VNT, WAVE, WHA, WICE, WIJK

ที่มา : www.sec.or.th (ข้อมูล ณ วันที่ 31/07/60)

หมายเหตุ: ข้อมูลบริษัทที่เข้าร่วมโครงการแนวร่วมปฏิบัติของภาคเอกชนไทยในการต่อต้านการทุจริต (Thai CAC) จากสมาคมส่งเสริมสถาบันกรรมการบริษัทไทย



Annual General Meeting : AGM LEVEL



บริษัทที่ได้คะแนน AGM Checklist 100 ได้แก่

AMATAV, AP, ARIP, BANPU, BAY, BCH, BCP, BCPG, BJC, BKI, CHG, CK, CSL, CSP, EA, ECF, EE, ESSO, FE, GFPT, GOLD, GPSC, HMPRO, HYDRO, ICC, INTUCH, IRPC, IVL, JSP, KBANK, KTB, KTC, L&E, LANNA, LHBANK, LIT, LOXLEY, MACO, MAKRO, MBK, MC, MEGA, MINT, MONO, NC, NTV, NYT, OCC, OGC, PACE, PB, PE, PG, PHOL, PJW, PLANB, PLAT, PM, PPP, PPS, PR, PRG, PRINC, PSH, PT, PTG, PTT, PTTEP, PTTGC, QLT, QTC, ROBINS, S & J, SAT, SC, SCB, SCCC, SCG, SENA, SIAM, SPALI, SPC, SPI, SR, SSSC, SUSCO, SUTHA, SYNTEC, TAE, TBSP, TCAP, TFD, THANI, THCOM, THREL, TIP, TISCO, TK, TMILL, TNDT, TNITY, TNL, TOP, TPCORP, TRU, TTCL, TTW, TVD, UMI, UOBKH, UV, VIH, WAVE



บริษัทที่ได้คะแนน AGM Checklist 90-99 ได้แก่

2S, AAV, ABC, ADVANC, AGE, AHCM, AIE, AIRA, AIT, AJ, AKP, AKR, ALLA, ALT, ALUCON, AMA, AMANAH, AMARIN, AMATA, ANAN, APCO, APCS, APURE, AQUA, ARROW, AS, ASEFA, ASIA, ASIMAR, ASK, ASN, ASP, AU, AUCTION, AYUD, BA, BAFS, BBL, BDMS, BEC, BEM, BFIT, BH, BIZ, BJCHI, BLA, BOL, BPP, BR, BROCK, BROOK, BRR, BSBM, BTNC, BTW, BWG, CCP, CEN, CENTEL, CFRESH, CGD, CGH, CHEWA, CHO, CHOW, CI, CIG, CIMBT, CKP, CM, CNT, COL, COM7, CPALL, CPI, CPN, CRANE, CSC, CSS, DCORP, DELTA, DEMCO, DNA, DRT, DTAC, DTC, EASTW, ECL, EFORL, EGCO, EKH, ERW, ETE, FER, FN, FNS, FOCUS, FORTH, FSMART, FSS, FVC, GBX, GC, GCAP, GEL, GIFT, GJS, GL, GRAMMY, GSTEL, GUNKUL, GYT, HANA, HARN, HOTPOT, HPT, ICHI, IFS, IHL, ILINK, INET, INSURE, ITEL, J, JAS, JMART, JMT, JUBILE, JWD, K, KASET, KBS, KCAR, KCE, KGI, KIAT, KKC, KKP, KOOL, KTIS, KWC, KWG, LALIN, LDC, LH, LPH, LPN, LRH, LST, M, MAJOR, MALEE, MATCH, MBAX, MBKET, M-CHAI, MCOT, MCS, MFEC, MILL, MK, MODERN, MOONG, MPG, MPIC, MSC, MTI, MTL, NBC, NCH, NEP, NEWS, NINE, NKI, NMG, NNCL, NOBLE, NOK, NPK, NPP, NSI, NWR, OCEAN, ORI, OTO, PAF, PAP, PATO, PCA, PCSGH, PDG, PDI, PF, PK, PL, PLE, PMTA, POST, PPM, PRAKIT, PRANDA, PREB, PRIN, PSL, PYLON, Q-CON, QH, RATCH, RCL, RICHY, RJH, RML, RP, RPC, RS, RWI, S, S11, SABINA, SALEE, SMART, SAMCO, SAMTEL, SANKO, SAPPE, SAUCE, SAWAD, SCC, SCI, SCN, SCP, SEAFCO, SEAOIL, SE-ED, SELIC, SF, SIM, SINGER, SIRI, SIS, SITHAI, SKR, SLP, SMK, SMP, SMT, SNC, SNP, SOLAR, SORKON, SPA, SPACK, SPCG, SPG, SPPT, SPRC, SPVI, SQ, SSF, SST, STA, STEC, STPI, SUC, SVI, SVOA, SWC, SYMC, SYNEX, TACC, TAKUNI, TASCO, TCC, TCCC, TEAM, TF, TFG, TFI, TGCI, THAI, THANA, THIP, THRE, TIC, TICON, TIPCO, TKN, TKS, TKT, TLUXE, TM, TMB, TMC, TMD, TMI, TMT, TNP, TOG, TOPP, TPA, TPAC, TPBI, TPP, TRC, TRITN, TRT, TSI, TSR, TSTE, TTA, TTI, TU, TVI, TVO, TVT, TWP, TWPC, TYCN, U, UAC, UBIS, UMS, UP, UPF, UPOIC, UT, UTP, UW, VARO, VIBHA, VPO, VTE, WACOAL, WHA, WICE, WIJK, WIN, WINNER, WORK, XO, YUASA, ZMICO, TRUE



บริษัทที่ได้คะแนน AGM Checklist 80 – 89 ได้แก่

ABICO, AEC, AF, AH, AI, AMC, AQ, ATP30, BAT-3K, BEAUTY, BGT, BIG, BKD, BM, BSM, BTC, BUI, CBG, CCET, CCN, CHARAN, CHUO, CMR, CNS, COMAN, CPF, CPL, CSR, CTW, CWT, DCC, DCON, DRACO, DSGT, EARTH, EASON, EIC, EPCO, FANCY, FPI, GENCO, GLAND, GLOBAL, GLOW, GREEN, HTC, HTECH, IEC, INOX, IRPC, IT, ITD, JCT, JTS, JUTHA, KDH, KTECH, LEE, MATI, MDX, MFC, MGT, NDR, NETBAY, NEW, NUSA, OHTL, PIMO, PREECHA, PRO, PSTC, RAM, RCI, ROH, ROJNA, RPH, SAFARI, SE, SGF, SGP, SHANG, SIMAT, SMART, SMIT, SMM, SITHAI, SUPER, TC, TCJ, TCMC, THE, TNPC, TNR, TPCH, TPOLY, TRUBB, TSE, TSF, TWZ, UEC, UNIQ, UVAN, VI, VNG, VNT, WG, WP

ที่มา : www.sec.or.th (ข้อมูล ณ วันที่ 10/01/61)

หมายเหตุ: ข้อมูล AGM ประจำปี 2560 จากสมาคมส่งเสริมผู้ลงทุนไทย