



ปัจจัยที่มีผลต่อตลาด

SET	SET50	SET100
1,721.82 +24.90	1,134.73 +18.25	2,521.47 +41.06

มูลค่าการซื้อขาย	หน่วย (ลบ.)
มูลค่าการซื้อขาย	46,879.48
สถาบัน	+4,711.81
บัญชีหลักทรัพย์	-284.47
ต่างประเทศ	-1,806.47
ในประเทศ	-2,620.87

P/E (เท่า)	P/BV (เท่า)	Dividend Yield (%)
16.98	1.96	2.92

ที่มา : www.set.or.th

ปัจจัยที่มีผลต่อตลาดวันนี้

(-) ตลาดต่างประเทศ DJIA -831.83, NASDAQ -315.96, S&P -94.66, FTSE -91.85, CAC -112.33 และ DAX -264.72

ดัชนีราคาผู้ผลิต (PPI) พื้นฐาน - ก.ย. ซึ่งไม่นับรวมหมวดอาหาร พลังงาน และภาคบริการ เพิ่มขึ้น 0.4%MoM ซึ่งเป็นการเพิ่มขึ้นมากที่สุดนับแต่เดือนม.ค. ที่ผ่านมา ทำให้เกิดความกังวลว่าอาจเป็นปัจจัยที่ทำให้เฟดเร่งการปรับขึ้นอัตราดอกเบี้ยเร็วขึ้น รวมถึงส่งผลกระทบต่ออัตราผลตอบแทนพันธบัตรสหรัฐฯ ปรับตัวเพิ่มขึ้น โดยเฉพาะพันธบัตรอายุ 10 ปี ซึ่งใช้อ้างอิงในการกำหนดราคาของตราสารหนี้ทั่วโลก รวมถึงอัตราดอกเบี้ยจำนองของสหรัฐฯ หากปรับตัวขึ้น ทำให้ผู้บริโภคมีเงินสำหรับการใช้จ่ายลดน้อยลง ขณะที่ค่าใช้จ่ายในการจ่ายเงินกู้จำนองเพิ่มขึ้น และทำให้บริษัทต่างๆ เผชิญกับต้นทุนที่สูงขึ้นจากการชำระหนี้ ส่งผลให้บริษัทลดการลงทุน และลดจ่ายเงินปันผลแก่นักลงทุน นอกจากนี้กลุ่มพลังงานยังได้รับปัจจัยกดดันจากราคาน้ำมันที่ปรับลดลง

ราคาน้ำมันดิบ (NYMEX) ส่งมอบเดือน พ.ย. -US\$1.79 อยู่ที่ US\$73.17 ต่อบาร์เรล หลังตลาดหุ้นสหรัฐฯ ปรับลดลงจากความกังวลอัตราเงินเฟ้อ ซึ่งส่งผลให้ Bond Yield สหรัฐฯ ปรับเพิ่มขึ้น

ขณะที่อยู่ระหว่างติดตามพายุเฮอริเคน "ไมเคิล" ที่ก่อนหน้านี้มีการปิดแหล่งผลิตน้ำมันในอ่าวเม็กซิโก ประมาณ 20% และมาตรการคว่ำบาตรอิหร่าน

ราคาทองคำ (COMEX) ส่งมอบเดือน ธ.ค. +US\$1.9 อยู่ที่ US\$1,193.4 ต่อออนซ์ หลังเงินสหรัฐฯ อ่อนค่าลงเมื่อเทียบกับสกุลเงินหลักๆ และตลาดหุ้นที่ปรับลดลงแรง ทำให้นักลงทุนเข้าซื้อทองคำ ซึ่งเป็นสินทรัพย์ที่ปลอดภัย

ทิศทางตลาด

ตามตลาดต่างประเทศ? คาดเคลื่อนไหวในทิศทางเดียวกับตลาดต่างประเทศที่ลดลงแรง ประมาณ 2 - 5% ภายใต้ความกังวลว่าเฟดอาจมีการเร่งพิจารณาปรับขึ้นอัตราดอกเบี้ยเร็วขึ้น (ก่อนหน้าเฟดมีการส่งสัญญาณต่อเนื่องว่าจะทำแบบค่อยเป็นค่อยไป และคาดคงเหลืออีก 1 ครั้งในปีนี้ (ธ.ค.) และคาดอีก 3 ครั้งในปีหน้า) หลังอัตราเงินเฟ้อมีแนวโน้มเพิ่มต่อเนื่อง เช่นเดียวกับ Bond Yield สหรัฐฯ อายุ 10 ปี อยู่ที่ 3.20 - 3.24% ซึ่งเป็นระดับสูงสุดในรอบเกือบ 7 ปี ซึ่งคาดยังคงดันต่อการลงทุนในสินทรัพย์เสี่ยง รวมถึงตลาดหุ้น พร้อมติดตามค่าเงินกลุ่ม Emerging Market ภายใต้ความกังวล (1) ขาดดุลการค้าและบัญชีเดินสะพัด (2) ภาระหนี้ต่างประเทศ และ (3) เงินทุนสำรองระหว่างประเทศที่อยู่ในระดับต่ำ ที่อาจส่งผลให้เงินบาทมีความผันผวน

นอกจากนี้ยังมีข้อพิพาททางการค้าระหว่างสหรัฐฯ และจีน จาก (1) ความเป็นไปได้ที่สหรัฐฯ จะเรียกเก็บภาษีนำเข้าสินค้าจากจีน วงเงินเพิ่มอีกประมาณ 267,000 ล้านดอลลาร์ หลังเรียกเก็บภาษีนำเข้า อัตรา 10% วงเงิน 200,000 ล้านดอลลาร์ เมื่อ 24/9/61 และเพิ่มเป็น 25%ต้นปี'62 ขณะที่จีนตอบโต้ด้วยการเก็บภาษีนำเข้าสินค้าสหรัฐฯ อัตรา 10%วงเงิน 60,000 ล้านดอลลาร์ ในวันเดียวกัน จากก่อนหน้านี้ทั้ง 2 ประเทศ มีการเรียกเก็บระหว่างกันไปแล้วเมื่อก.ค. - ส.ค. รวม 50,000 ล้านดอลลาร์ และ (2) ผลกระทบต่อการเติบโตทางเศรษฐกิจ โดยเฉพาะในปี'62 ล่าสุด IMF ปรับลดคาดการณ์ GDP โลก รวมทั้งของสหรัฐฯ และจีน ลง ขณะที่ตลาดสะท้อนมุมมองต่อการปรับลด RRR ลง 1.0% ของธนาคารกลางจีนซึ่งมีผลบังคับใช้ตั้งแต่ 15/10/61 เป็นต้นไป

ทางด้านประเด็นในประเทศ อยู่ในช่วงการประกาศผลประกอบการ - 3Q/61 เริ่มจากกลุ่มธนาคารประมาณกลางเดือนนี้ หลังจากนั้นเป็นกลุ่ม Real Sector คาดมีแรงเก็งกำไร (+/-) ต่อเนื่องกลางเดือนพ.ย. ส่วน Fund Flow ต่างชาติกลับมาขายสุทธิต่อเนื่อง พร้อมกับ YTD ขายสุทธิสะสม สูงเกือบ 230,000 ล้านบาท หรือประมาณกว่า 7,000 ล้านดอลลาร์ อย่างไรก็ตามคาดบางส่วนพักตัวอยู่ในตลาดพันธบัตร ซึ่ง YTD ต่างชาติซื้อสุทธิสะสม ประมาณ 7,500 ล้านดอลลาร์

ส่วน (1) หุ่นกลุ่มพลังงาน คาด +/- ตามราคาน้ำมัน ภายใต้ความไม่แน่นอนต่อประเด็นที่ประเทศผู้ผลิตน้ำมัน (ซาอุดี และรัสเซีย) มีแผนปรับเพิ่มปริมาณการผลิตเพื่อชดเชยการผลิตน้ำมันจากอิหร่านที่ลดลง หลังได้รับผลกระทบจากมาตรการคว่ำบาตรจากสหรัฐฯ รวมถึงการผ่อนคลายมาตรการคว่ำบาตรให้กับบางประเทศที่นำเข้าน้ำมันจากอิหร่าน อย่างไรก็ตามระดับราคาน้ำมันยังทรงตัวในระดับสูง เฉลี่ยทั้ง 3 ตลาด (WTI, Brent และ Dubai) ที่ 73 - 83 USD/barrel และ (2) ธปท. มีการปรับปรุงเกณฑ์การกำกับดูแลสินเชื่อที่อยู่อาศัย โดยกำหนดเงินดาวน์ขั้นต่ำ สำหรับการกู้หลังที่ 2 ขึ้นไป หรือ ที่อยู่อาศัยที่มีมูลค่า 10 ล้านบาท ขึ้นไป ซึ่งต้องดาวน์อย่างน้อย 20%ของมูลค่าหลักประกัน (LVT limit 80%) และปรับเกณฑ์การนับสินเชื่อ Top-up ที่ใช้หลักประกันเดียวกัน ซึ่งจะเปิดรับฟังความเห็นถึง 22/10/61 และคาดบังคับใช้ตั้งแต่ 1/1/62 เป็นต้นไป ภาพรวมคาดเป็น Sentiment ลบ ต่อกลุ่มธนาคาร และกลุ่มอสังหาริมทรัพย์

รายงานฉบับนี้จัดทำในนามของบริษัทหลักทรัพย์ ไอรา จำกัด (มหาชน) ("ไอรา") เพื่อเป็นข้อมูลให้กับลูกค้าของไอราเท่านั้นมิได้เป็นการชี้แนะหรือเสนอแนะหรือเชิญชวน เพื่อการซื้อหรือขายหลักทรัพย์ใดๆ ผู้อ่านควรตัดสินใจซื้อหรือขายหลักทรัพย์ โดยใช้วิจารณญาณของตนเอง ไอรา รวมทั้ง พนักงานของบริษัท ปราศจากความรับผิดชอบในความเสี่ยงที่เกิดจากการใช้ข้อมูลในรายงานนี้ไม่ว่าทางตรงหรือทางอ้อม ทั้งนี้ขอสงวนสิทธิ์ในส่วนที่ไม่มีชื่อเป็นกรณีไปและไม่ถือเป็นการรับประกันความถูกต้องสมบูรณ์และเชื่อถือได้ของข้อมูลในรายงานนี้ ไอรา และ/หรือ กรรมการบริษัท, พนักงานที่ เกี่ยวข้องอาจมีความสัมพันธ์กับหรืออาจให้บริการทางด้านนิติศาสตร์ และ/หรือ บริการทางการเงินอื่น ๆ กับบริษัทที่กล่าวถึงในรายงานฉบับนี้ ไอราขอสงวนสิทธิ์ในการเปลี่ยนแปลงความคิดเห็น หรือข้อมูลโดยไม่ต้องแจ้งล่วงหน้า เอกสารฉบับนี้จัดทำในไอราเท่านั้น มิได้จัดทำขึ้น สำหรับการลงพิมพ์ในหนังสือพิมพ์ หรือสื่ออื่นๆ แต่อย่างใด



(-) เม็ดเงินลงทุนจากต่างประเทศสุทธิ -1,806 ล้านบาท ยอดสะสม -228,730 ล้านบาท (ปี'57 และ 58 ยอดขายสุทธิสะสม 36,173 ล้านบาท และ 154,346 ล้านบาท ตามลำดับ ขณะที่ปี'59 ซื้อสุทธิสะสม 77,927 ล้านบาทและปี'60 ขายสุทธิสะสม 25,755 ล้านบาท)

ประเด็นที่ต้องติดตาม 11 – 17 ต.ค.'61

11/10/61 สหรัฐฯ เปิดเผย

- (1) ผู้ซื้อรับสวัสดิการว่างงาน
- (2) อัตราเงินเฟ้อเดือนก.ย.
- (3) สต็อกน้ำมัน

12/10/61 สหรัฐฯ เปิดเผย

- (1) ราคานำเข้าและส่งออกเดือนก.ย.
- (2) ความเชื่อมั่นผู้บริโภคขั้นต้นเดือนต.ค.

15/10/61 สหรัฐฯ เปิดเผย

- (1) ยอดค้าปลีกเดือนก.ย.
- (2) ดัชนีภาคการผลิต (Empire State Manufacturing Index) เดือนต.ค.
- (3) สต็อกสินค้าคงคลังภาคธุรกิจเดือนส.ค.

16/10/61 สหรัฐฯ เปิดเผย

- (1) การผลิตภาคอุตสาหกรรมเดือนก.ย.
- (2) ดัชนีตลาดที่อยู่อาศัยเดือนต.ค.

17/10/61 สหรัฐฯ เปิดเผย

- (1) ตัวเลขการเริ่มสร้างบ้านและการอนุญาตก่อสร้างเดือนก.ย.
- (2) สต็อกน้ำมัน
- (3) เฟดเปิดเผยรายงานการประชุมวันที่ 25-26 ก.ย.

และยังแนะนำ

- (1) **กลุ่มปิโตรเคมี** ได้รับประโยชน์จากผลการดำเนินงานที่ยังคงแข็งแกร่ง เช่น IVL เป็นต้น
- (2) **กลุ่มธนาคาร** จะฟื้นตัวตามเศรษฐกิจไทย เช่น BBL, KTB
- (3) **กลุ่มพลังงาน** ได้รับประโยชน์จากราคาน้ำมันดิบที่อยู่ในระดับสูง เช่น PTT, PTTEP และค่าการกลั่นฟื้นตัว เช่น TOP
- (4) **กลุ่มขนส่ง** ค่าระวางเรือในระดับสูง ส่งผลดีต่อ PSL
- (5) **กลุ่มนิคมอุตสาหกรรม และกลุ่มรับเหมาก่อสร้าง** จากโครงการ EEC คาดได้รับประโยชน์จากความเชื่อมั่นของนักลงทุนเอกชน และโครงการก่อสร้างพื้นฐานเพื่อรองรับการลงทุน

ผลตอบแทนพันธบัตรสหรัฐฯ 10 ปี +0.02 อยู่ที่ 3.22% (ระดับสูงสุด 3.77% เมื่อ กพ.'54)

ดัชนีความเสี่ยง (VIX) +7.01 อยู่ที่ 22.96

หุ้นแนะนำ : TKN

นักวิเคราะห์ : จิตรลดา เลขาพันธ์ โทร 02-684-8788



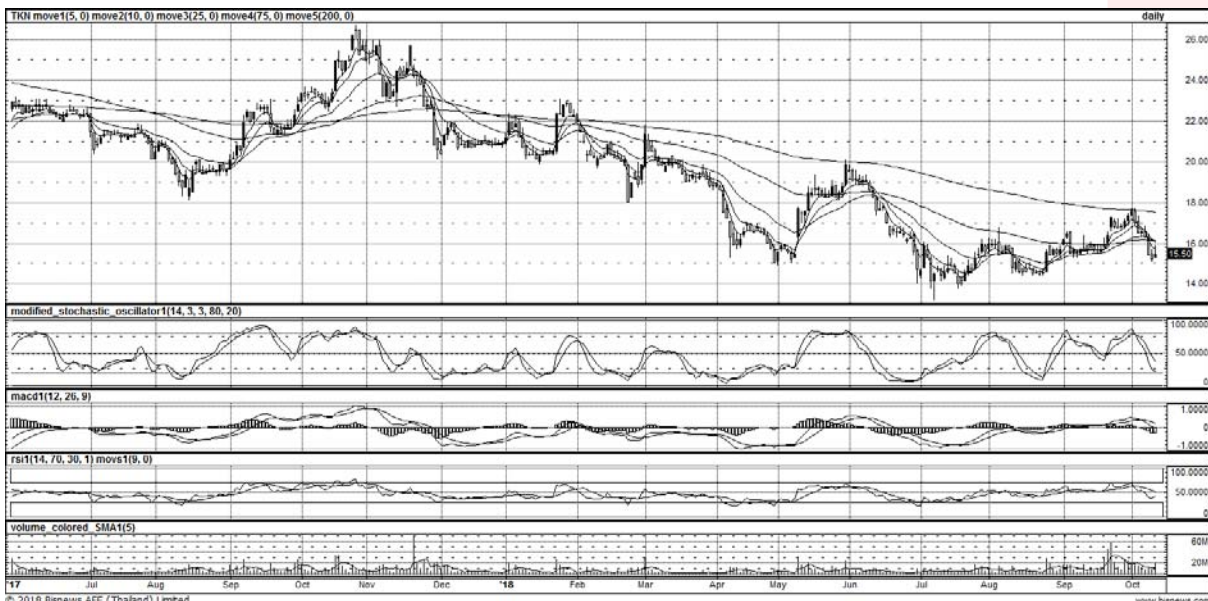
หุ้นแนะนำ

TKN : คาด 2H/61 เติบโตดีกว่า 1H/61 และคาดหวังปี'61 กำไรสุทธิ กลับมาเติบโต 26%

- แนวโน้ม 2H61 เติบโตดี จากการเข้าสู่ช่วง High Season ของธุรกิจ ภายใต้ยอดขายส่งออกปัจจุบันมีสัดส่วนสูงถึง 61% จากยอดขายรวม ซึ่งคาดว่าจะเติบโตแข็งแกร่งต่อเนื่อง หลังเพิ่มขึ้นกว่า 22% เมื่อ 1Q61 และ 15% เมื่อปี'60 โดยเฉพาะยอดขายในจีน ที่ TKN เน้นทำการตลาดมากขึ้น และล่าสุดสัดส่วนอยู่ที่ 42% ของยอดขายรวม เพิ่มขึ้นต่อเนื่องจาก 37% และ 40% เมื่อปี'59 และ 60 ตามลำดับ
- TKN ได้ประโยชน์จากการเริ่มต้นใช้วัตถุดิบสาหร่าย Lot ใหม่ที่มีราคาถูกลงตั้งแต่กลาง 2Q61 คาดช่วยอัตรากำไรขั้นต้นมีแนวโน้มปรับตัวดีขึ้น หลัง 2Q60 - 1Q61 ถูกกดดันอย่างหนักจากต้นทุนสาหร่ายที่สูงขึ้น นอกจากนี้ Utilization Rate ของโรงงานใหม่ปรับตัวดีขึ้น คาดช่วยลดต้นทุนต่อหน่วยลง ประกอบกับโรงงานแห่งใหม่ได้รับสิทธิประโยชน์ทางภาษี (BOI) ส่งผลดีต่ออัตรากำไรเงินได้ของ TKN
- คาดกำไรสุทธิปี'61 อยู่ที่ 765 ล้านบาท กลับมาเติบโต 26% หลังลดลง 22%เมื่อปี'60 พร้อมคาดเงินปันผล 0.44 บาท หรือคิดเป็น Div. Yield ประมาณ 3.0%
- ประเมินราคาเป้าหมายที่ 19.50 บาท

Financial Summary (Bt mn)	FY15	FY16	FY17	FY18F	FY19F
Revenue	3,500	4,705	5,264	5,833	6,503
Growth (%)	29.9%	34.4%	11.9%	10.8%	11.5%
Net Profit	397	782	608	765	931
Growth (%)	99.9%	97.0%	-22.2%	25.8%	21.7%
EPS (Bt.)	0.38	0.57	0.44	0.55	0.67
BVPS	1.34	1.61	1.60	1.71	1.85
PE (x)	29.72	49.12	43.14	27.41	22.52
PBV (x)	6.40	17.39	13.04	8.87	8.22
DPS (Bt.)	0.26	0.49	0.17	0.44	0.54
Dividend Yield (%)	3.0%	1.8%	0.8%	2.9%	3.6%

ที่มา : TKN และประมาณการโดย AIRA



ที่มา : BIZNEWS



หุ้นในข่าว (ทันหุ้น 11/10/61)

ใช้วัตถุดิบกระดาษจีน GFPT จะรับอานิสงส์

GFPT ชี้กรณีโรคไข้หวัดนกระบาดในฟาร์มไก่จีน จะกระตุ้นความต้องการไก่มากขึ้น ดันโอกาสส่งออกไปจีนสูงขึ้น ต่อเนื่อง เล็งผลงานครึ่งปีหลัง 2561 โตแจ่ม ราคาไก่อังดี โบรกประเมินธุรกิจ GFPT แกร่ง ประเมินกำไรปี 2562 ที่ 1.7 พันล้านบาท พุ่ง 56% จากปีนี้

ข้อมูล Consensus (www.settrade.com) : ราคาเป้าหมายเฉลี่ย 15.80 บาท

EA ลุยค้ำหน้ามันปาล์มลูกค้าเริ่มส่งคำสั่งซื้อ

EA เดินหน้าสร้างโรงงานแปรรูปน้ำมันปาล์ม แยมปัจจุบันเริ่มมือเดอร์ คาดหนุนรายได้ไตรมาสยาว ย้ำธุรกิจไฟฟ้าพื้นฐานแกร่ง เร่งติดใบพัดโครงการหมุนครบ 103 ต้น ทันภายในปีนี้ และเริ่มขายไฟรับรูรายได้ทันที ย้ำเป้ารายได้ทั้งปีโต 10% มีกำลังการผลิตในมือรวม 664 เมกะวัตต์

ข้อมูล Consensus (www.settrade.com) : ราคาเป้าหมายเฉลี่ย 55.61 บาท

TPOLY ส่งซิก Q4 งบแจ่ม รุกขาดไทยงานรัฐ-เอกชน

TPOLY มองไตรมาส 4/2561 เติบโตโดดเด่นจากปีก่อน แยมอยู่ระหว่างเจรจารับงานสร้างอาคาร 2-3 โครงการ มูลค่ารวมราว 1-2 พันล้านบาท คาดชัดเจนปลายปีไม่น้อย 1 ราย นอกจากนี้มีความสนใจร่วมประมูลงานวางระบบท่าอากาศยานเพิ่มเติม ด้านธุรกิจอสังหาริมทรัพย์ 3 มูลค่า 600-700 ล้านบาท คาดเปิดฟรีเซลไตรมาส 2/2562

ข้อมูล Consensus (www.settrade.com) : ราคาเป้าหมายเฉลี่ย - บาท

IVL เก็งงบ Q3 กำไรแรงผลิตเพิ่มมุ่งซื้อกิจการ

จับตางบ IVL ไตรมาส 3/2561 ทำสถิติสูงสุดใหม่จากกำลังการผลิตใหม่ ชดเชย Spread Asia PET ที่ชะลอลงและแม้จะเป็น Low Season มุ่งหน้ารุกแผนซื้อกิจการเพิ่มเติมตามกลยุทธ์สร้างการเติบโตจาก Inorganic โบรกคาดเป้า 76 บาท

ข้อมูล Consensus (www.settrade.com) : ราคาเป้าหมายเฉลี่ย 73.22 บาท

TKN ตลาดนอกดีสินค้าใหม่ถูกใจรายได้โต 15%

TKN ส่งซิกไตรมาส 4/2561 ยอดขายโตต่อเนื่อง รุกตลาดต่างประเทศเต็มสูบ หนุนผลงานปี 2561 เข้าเป้า มั่นใจรายได้โต 15% จากปีก่อน 5,283.13 ล้านบาท และจะรักษาอัตรากำไรขั้นต้นที่ 31-32% ใกล้เคียงกับปี 2560 ที่ 32.16%

ข้อมูล Consensus (www.settrade.com) : ราคาเป้าหมายเฉลี่ย 18.25 บาท

MTC รายได้โตกระฉูด 40% ยอดสินเชื่อพุ่ง-เป้า 60 บาท

MTC แปะใต้ Q4/2561 ฟอรัมแจ่มกว่าช่วงเดียวกันของปีก่อน อานิสงส์ยอดสินเชื่อพุ่ง พร้อมเดินเกมขยายสาขาทั่วไทยเต็มพิกัด วางหมากทะเล 3.2 พันสาขาในสิ้นปีนี้ บิ๊ก "ชูชาติ เพ็ชรอำไพ" ยอมรับเกณฑ์กำกับสินเชื่อทะเบียนรถชัดเจน ชี้หนุนอนาคตสดใส ด้านโบรกเกอร์ แนะนำ "ซื้อ" เป้าหมาย 60.00 บาท

ข้อมูล Consensus (www.settrade.com) : ราคาเป้าหมายเฉลี่ย 55.38 บาท

หุ้นการแพทย์แกร่งแล้ง SKR โตกระโดด

"กลุ่มการแพทย์" ฉายแววทำผลงาน Q3/2561 แข็งแกร่ง ยอดผู้ป่วยพุ่งทะยาน หนุนอัตรากำไรเติบโตสดใส พร้อมชู BDMS-CHG ดาวเด่นน่าสะสม ฟากวงในแนะนำ SKR บุกทำไรก์วาระโดด รับโครงการสร้างธุรกิจใหม่ แถมขยายฐานรักษาโรครุนแรงดันรายได้กระฉูด

ข้อมูล Consensus (www.settrade.com) : ราคาเป้าหมายเฉลี่ย - บาท

UAC รายได้ส่อแววทุบสถิติใหม่จ่ออัดฉีดงบพันล.ขยายปฎิกริยา

"ซัพพล ปรสพโซค" บอลใหญ่ UAC ลั่นรายได้ปีนี้มีส่วนทุบสถิติใหม่ที่ 2.4 พันล้านบาท ชี้ผลงานไตรมาส 4/61 โตต่อ มอง 3 ธุรกิจไปได้สวย ส่วนปีหน้าสั่งติดตามสงครามการค้า ไม่หวังกระทบเทรดดิ้ง แยมแผนเตรียมมุ่งงบลงทุน 1 พันล้านบาท ศึกษาลงทุนธุรกิจใหม่

ข้อมูล Consensus (www.settrade.com) : ราคาเป้าหมายเฉลี่ย - บาท

รายงานฉบับนี้จัดทำในนามของบริษัทหลักทรัพย์ ไอ้ซ่า จำกัด (มหาชน) ("ไอ้ซ่า") เพื่อเป็นข้อมูลให้กับลูกค้าของไอ้ซ่าเท่านั้นมิได้เป็นการชี้นำหรือเสนอแนะหรือเชิญชวน เพื่อการซื้อหรือขายหลักทรัพย์ใดๆ ผู้อ่านควรตัดสินใจซื้อหรือขายหลักทรัพย์ โดยใช้วิจารณญาณของตนเอง ไอ้ซ่า รวมทั้ง พนักงานของบริษัท ปราศจากความรับผิดชอบในความเสี่ยงที่เกิดจากการใช้ข้อมูลในรายงานนี้ไม่ว่าทางตรงหรือทางอ้อม ทั้งนี้ขอสงวนสิทธิ์ในส่วน และมิถือเป็นภาระประกันความถูกต้องสมบูรณ์และเชื่อถือได้ของข้อมูลในรายงานนี้ ไอ้ซ่า และ/หรือ กรรมการบริษัท, พนักงานที่ เกี่ยวข้องอาจมีความสัมพันธ์กับหรืออาจให้บริการทางการเงินกับ และ/หรือ บริการทางการเงินอื่น ๆ กับบริษัทที่กล่าวถึงในรายงานฉบับนี้ ไอ้ซ่าขอสงวนสิทธิ์ในการเปลี่ยนแปลงความคิดเห็น หรือข้อมูลโดยไม่ต้องแจ้งล่วงหน้า เอกสารฉบับนี้จัดทำในไอ้ซ่าเท่านั้น มิได้จัดทำขึ้น สำหรับการลงทุนในหลักทรัพย์หรือสินทรัพย์ หรือสิ่งอื่น ๆ ใดๆ อย่างไรก็ดี



Equity Market

	COUNTRIES	Day (Million\$)	%DOD	WTD (Million\$)	MTD (Million\$)	YTD (Million\$)	AS OF
ASIAN	India	(111.12)	29.81%	(269.43)	(1686.74)	(3692.40)	09/10/2018
	Indonesia	(37.73)	-91.46%	(116.47)	(273.07)	(3960.19)	10/10/2018
	Japan	7349.17	N/A	7349.17	(10490.00)	(51887.00)	28/09/2018
	Pakistan	1.04	106.62%	(22.42)	(30.84)	(358.47)	10/10/2018
	Philippines	(9.38)	-221.67%	(22.05)	(71.21)	(1641.13)	10/10/2018
	S. Korea	(121.20)	52.48%	(521.88)	(1733.75)	(3821.99)	11/10/2018
	Sri Lanka	0.10	114.29%	(0.70)	(2.60)	45.40	10/10/2018
	Taiwan	(183.07)	49.71%	(547.10)	(1692.23)	(7362.58)	09/10/2018
	Thailand	(54.70)	60.98%	(266.64)	(605.39)	(7123.00)	10/10/2018
	Vietnam	(5.33)	2.38%	(10.79)	449.40	1844.97	09/10/2018
M.EAST	Abu Dhabi	7.10	9.74%	18.67	34.10	293.10	10/10/2018
	Dubai	1.52	330.30%	1.09	(5.30)	(298.11)	10/10/2018
	Qatar	14.83	2646.30%	14.44	43.95	1917.46	10/10/2018

Fixed Income Market

	Countries	Day - 1 (M\$)	Day (M\$)	WTD (M\$)	MTD (M\$)	QTD (M\$)	YTD (M\$)	AS OF
ASIAN	India	(301.87)	(97.84)	(399.71)	(537.18)	(537.18)	(7646.83)	09/10/2018
	Indonesia	(103.73)	(12.47)	(12.47)	(76.96)	(76.96)	755.52	08/10/2018
	Japan			(1590.21)	(16789.30)	(16230.20)	(16844.60)	28/09/2018
	Malaysia				(1355.45)	(625.34)	(4036.87)	30/09/2018
	Philippines				(135.04)	(135.04)	2805.90	31/07/2018
	S. Korea	(11.16)	(2.02)	(13.18)	540.14	540.14	37148.70	10/10/2018
	Thailand	104.07	147.13	152.85	642.52	642.52	7651.98	10/10/2018

ASIA	Headline Inflation (%)	Policy Rate (%)	G-10	Headline Inflation (%)	Policy Rate (%)	BRICS	Headline Inflation (%)	Policy Rate (%)
China	2.30	4.35	US	2.70	2.25	Brazil	4.50	6.50
Hong Kong	2.30	2.50	EURO	2.10	0.0	Russia	3.40	7.50
India	3.70	6.50	Japan	1.30	0.10	India	3.70	6.50
Indonesia	2.90	5.75	UK	2.70	0.75	China	2.30	4.35
Malaysia	0.20	3.25	Canada	2.80	1.50	S.Africa	4.90	6.50
Pakistan	5.10	9.00	Australia	2.1	1.50			
Philippines	6.70	4.50	New Zealand	1.50	1.75			
Singapore	0.70	--	Switzerland	1.00	(0.75)			
S.Korea	1.90	1.50	Denmark	0.60	0.05			
Taiwan	1.70	1.375	Norway	3.40	0.75			
Thailand	1.30	1.50	Sweden	2.00	(0.50)			
Vietnam	4.00	9.00						

รายงานฉบับนี้จัดทำในนามของบริษัทหลักทรัพย์ ไอรา จำกัด (มหาชน) ("ไอรา") เพื่อเป็นข้อมูลให้กับลูกค้าของไอราเท่านั้นมิได้เป็นการชี้นำหรือเสนอแนะหรือเชิญชวน เพื่อการซื้อหรือขายหลักทรัพย์ใดๆ ผู้อ่านควรตัดสินใจซื้อหรือขายหลักทรัพย์ โดยใช้วิจารณญาณของตนเอง ไอรา รวมทั้ง พนักงานของบริษัท ปราศจากความรับผิดชอบต่อความเสียหายที่เกิดจากการใช้ข้อมูลในรายงานนี้ไม่ว่าทางตรงหรือทางอ้อม ทั้งนี้ขอสงวนสิทธิ์ และไม่ได้เป็นการรับประกันความถูกต้องสมบูรณ์และเชื่อถือได้ของข้อมูลในรายงานนี้ ไอรา และ/หรือ กรรมการบริษัท, พนักงานที่ เกี่ยวข้องอาจมีความสัมพันธ์กับหรืออาจให้บริการทางด้านการเงินอื่นๆ กับบริษัทที่กล่าวถึงในรายงานฉบับนี้ ไอราขอสงวนสิทธิ์ในการเปลี่ยนแปลงความคิดเห็น หรือข้อมูลโดยไม่ต้องแจ้งล่วงหน้า เอกสารฉบับนี้ใช้ภายในไอราเท่านั้น มิได้จัดทำขึ้น สำหรับการลงทุนในตลาดหลักทรัพย์ หรือสินทรัพย์ใดๆ แต่อย่างใด



Corporate Governance Rating (CG Score)








ADVANC, AKP, ANAN, AOT, AP, BAFS, BANPU, BAY, BCP, BIGC, BTS, BWG, CFRESH, CHO, CK, CNT, CPF, CPN, CSL, DELTA, DEMCO, DRT, DTAC, DTC, EASTW, EGCO, GC, GC, GCAP, GFPT, GOLD, GPSC, GRAMMY, GUNKUL, HANA, HMPRO, ICC, ICHI, INTUCH, IRPC, IVL, JSP, KBANK, KCE, KKP, KTB, KTC, LHBANK, LPN, MBK, MCOT, MINT, MONO, NCH, NKI, NYT, OTO, PHOL, PLANB, PPS, PRANDA, PRG, PSH, PSL, PTG, PTT, PTTEP, PTTGC, PYLON, Q-CON, QH, QTC, RATCH, ROBINS, SMART, SAMTEL, SAT, SC, SCB, SCC, SCCC, SE-ED, SIM, SIS, SITHAI, SNC, SPALI, SPRC, SSSC, STEC, SVI, SYNTEC, TCAP, THANA, THCOM, THREL, TISCO, TKT, TMB, TNDT, TOP, TRC, TRUE, TSC, TTCL, TU, TVD, UV, VGI, WACOAL, WAVE



2S, AAV, ACAP, AGE, AH, AHC, AIRA, AIT, ALT, AMANAH, AMATA, AMATAV, APCO, ARIP, ASIA, ASIMAR, ASK, ASP, AUCT, AYUD, BBL, BCPG, BDMS, BEC, BEM, BFIT, BJC, BJCHI, BLA, BOL, BROOK, BRR, BTW, CEN, CENTEL, CGH, CHARAN, CHEWA, CHG, CHOW, CI, CIG, CIMBT, CKP, CM, CNS, COL, COM7, CPI, CSC, CSP, CSS, DCC, EA, EASON, ECF, ECL, EE, EPG, ERW, FN, FNS, FORTH, FPI, FSMART, FVC, GBX, GEL, GLOBAL, GLOW, HARN, HOTPOT, HYDRO, ILINK, INET, IRC, IT, ITD, JWD, K, KGI, KKC, KOOL, KSL, KTIS, L&E, LALIN, LANNA, LH, LHK, LIT, LOXLEY, LRH, LST, M, MACO, MAJOR, MAKRO, MALEE, MBKET, MC, MEGA, MFC, MFEC, MOONG, MSC, MTI, MTLN, NOBLE, NOK, NSI, NTV, NWR, OCC, OGC, OISHI, ORI, PAP, PATO, PB, PCSGH, PDI, PE, PG, PJW, PLANET, PLAT, PM, PPP, PR, PREB, PRINC, PT, RICHY, RML, RS, RWI, S, S & J, SABINA, SALEE, SAMCO, SAWAD, SCG, SCI, SCN, SEAFCO, SEAOL, SENA, SFP, SIAM, SINGER, SIRI, SMK, SMPC, SMT, SNP, SORKON, SPC, SPI, SPPT, SR, SSF, SST, STA, STPI, SUC, SUSCO, SUTHA, SWC, SYMC, SYNEX, TAE, TAKUNI, TASCO, TBSP, TCC, TEAM, TF, TFG, TGCI, THAI, THANI, THIP, THRE, TICON, TIPCO, TIW, TK, TKN, TKS, TMC, TMI, TMILL, TMT, TNITY, TNL, TOG, TPAC, TPCORP, TRT, TRU, TSE, TSR, TSTE, TSTH, TTA, TTW, TVI, TVO, TWP, TWPC, U, UAC, UMI, UP, UPOIC, UWC, VIH, VNT, WICE, WINNER, XO, YUASA, ZMICO



AEC, AEONTS, AF, AJ, AKR, ALLA, ALUCON, AMA, AMARIN, AMC, APURE, AQUA, ARROW, AS, ASEFA, ASIAN, ASN, ATP30, AU, BA, BCH, BEAUTY, BH, BIG, BIZ, BLAND, BPP, BR, BROCK, BTC, BTNC, CBG, CCET, CCP, CGD, CITY, CMR, COLOR, COMAN, CPL, CSR, CTW, CWT, DCON, DIGI, DNA, EFORL, EKH, EPCO, ESSO, ETE, FE, FER, FOCUS, FSS, GENCO, GIFT, GJS, GLAND, GSTEEL, GTB, GYT, HPT, HTECH, IFS, IHL, INSURE, IRCP, J, JMART, JMT, JUBILE, KASET, KBS, KCAR, KIAT, KWC, KWC, KYE, LDC, LEE, LPH, MATCH, MATI, M-CHAI, MOX, METCO, MGT, MILL, MJD, MK, MODERN, MPG, NC, NCL, NDR, NEP, NETBAY, NPK, NPP, NUSA, OCEAN, PDG, PF, PICO, PIMO, PK, PL, PLE, PMTA, PRECHA, PRIN, PSTC, QLT, RCI, RCL, RJH, ROJNA, RPC, S11, SANKO, SAPPE, SCP, SE, SGP, SKR, SKY, SLP, SMIT, SOLAR, SPA, SPCG, SPVI, SQ, SRICHA, SSC, STANLY, SVOA, T, TACC, TCCC, TCMC, TFD, TIC, TLUXE, TM, TMD, TNP, TNR, TOPP, TPA, TPBI, TPCH, TPIPL, TPOLY, TPP, TRITN, TTI, TVT, TYCN, UOBKH, UPA, UREKA, UT, VIBHA, VPO, VTE, WIIK, WIN,

Score Range	Number of Logo	Description
90 - 100		Excellent
80 - 89		Very Good
70 - 79		Good
60 - 69		Satisfactory
50 - 59		Pass

ที่มา : www.sec.or.th (ข้อมูล ณ วันที่ 17/10/60)

หมายเหตุ: ข้อมูล CG Score ประจำปี 2560 จากสมาคมส่งเสริมสถาบันกรรมการบริษัทไทย



Collective Action Coalition against corruption (CAC) หรือ โครงการแนวร่วมปฏิบัติของภาคเอกชนไทยในการต่อต้านการทุจริต

ได้รับการรับรอง CAC :

ADVANC, AKP, AMANAH, AP, ASP, AYUD, BAFS, BANPU, BAY, BBL, BCP, BKI, BLA, BROOK, BTS, BWG, CENTEL, CFRESH, CIMBT, CM, CNS, CPI, CPN, CSL, DCC, DEMCO, DIMET, DRT, DTAC, DTC, EASTW, ECL, EGCO, FE, FNS, FSS, GBX, GCAP, GLOW, HANA, HMPRO, HTC, ICC, IFEC, INTUCH, IRPC, IVL, K, KBANK, KCE, KGI, KKP, KSL, KTB, KTC, LANNA, LHBANK, LHK, LPN, MBK, MBKET, MCOT, MFC, MINT, MONO, MOONG, MSC, MTI, NKI, NSI, OCC, OCEAN, PB, PDI, PE, PG, PHOL, PLAT, PM, PPP, PPS, PRANDA, PREB, PRG, PSH, PSL, PT, PTG, PTT, PTTEP, PTTGC, Q-CON, QH, QLT, RATCH, RML, ROBINS, S & J, SABINA, SAT, SCB, SCC, SCG, SGP, SINGER, SIS, SITHAI, SMIT, SMPC, SNC, SNP, SORKON, SPC, SPI, SSF, SSI, SSSC, SVI, SYNTEC, TAE, TCAP, TCMC, TFG, TGCI, THAINI, THCOM, THRE, THREL, TIPCO, TISCO, TKT, TMB, TMD, TNITY, TNL, TOG, TOP, TPCORP, TRU, TSC, TSTH, TTCL, TVI, UOBKH, WACOAL

ได้ประกาศเจตนารมณ์เข้าร่วม CAC :

A, AI, AIE, AIRA, AJ, ALUCON, AMATAV, AOT, APCO, AQUA, ARROW, ASIA, ASK, AU, BCH, BJC, BJCHI, BLAND, BR, BROCK, BRR, CEN, CGH, CHEWA, CHG, CHOTI, CHOW, CIG, COL, COM7, CPALL, CPF, CPR, CSC, EKH, EPCO, FC, FER, FPI, FSMART, GEL, GFPT, GGC, GIFT, GJS, GLOBAL, GOLD, GPSC, GREEN, GSTEL, GUNKUL, HARN, IFS, ILINK, INET, IRC, J, JMART, JMT, JUBILE, JUTHA, KASET, KBS, KCAR, KTECH, KWC, KYE, L&E, LEE, LIT, LVT, MAKRO, MATCH, MATI, MBAX, MC, MFEC, MIDA, MILL, ML, MTLN, NBC, NCL, NEP, NINE, NMG, NNCL, NTV, NUSA, NWR, OGC, PACE, PAF, PAP, PATO, PCSGH, PIMO, PK, PL, PLANB, POST, PRINC, PRO, PSTC, PYLON, QTC, ROH, ROJNA, RWI, SANKO, SAUCE, SC, SCCC, SCN, SEAOL, SE-ED, SENA, SIRI, SMART, SPACK, SPPT, SPRC, SR, SRICHA, SST, STA, SUPER, SUSCO, SWC, SYMC, TAKUNI, TBSP, TFI, THE, TICON, TIP, TKN, TLUXE, TMILL, TMT, TNP, TPA, TRUE, TSE, TTI, TU, TVD, TVO, TVT, TWPC, U, UPA, UREKA, UWC, VGI, VIBHA, VIH, VNT, WAVE, WHA, WICE, WIJK

ที่มา : www.sec.or.th (ข้อมูล ณ วันที่ 31/07/60)

หมายเหตุ: ข้อมูลบริษัทที่เข้าร่วมโครงการแนวร่วมปฏิบัติของภาคเอกชนไทยในการต่อต้านการทุจริต (Thai CAC) จากสมาคมส่งเสริมสถาบันกรรมการบริษัทไทย



Annual General Meeting : AGM LEVEL



บริษัทที่ได้คะแนน AGM Checklist 100 ได้แก่

AMATAV, AP, ARIP, BANPU, BAY, BCH, BCP, BCPG, BJC, BKI, CHG, CK, CSL, CSP, EA, ECF, EE, ESSO, FE, GFPT, GOLD, GPSC, HMPRO, HYDRO, ICC, INTUCH, IRPC, IVL, JSP, KBANK, KTB, KTC, L&E, LANNA, LHBANK, LIT, LOXLEY, MACO, MAKRO, MBK, MC, MEGA, MINT, MONO, NC, NTV, NYT, OCC, OGC, PACE, PB, PE, PG, PHOL, PJW, PLANB, PLAT, PM, PPP, PPS, PR, PRG, PRINC, PSH, PT, PTG, PTT, PTTEP, PTTGC, QLT, QTC, ROBINS, S & J, SAT, SC, SCB, SCCC, SCG, SENA, SIAM, SPALI, SPC, SPI, SR, SSSC, SUSCO, SUTHA, SYNTEC, TAE, TBSP, TCAP, TFD, THANI, THCOM, THREL, TIP, TISCO, TK, TMILL, TNDT, TNITY, TNL, TOP, TPCORP, TRU, TTCL, TTW, TVD, UMI, UOBKH, UV, VIH, WAVE



บริษัทที่ได้คะแนน AGM Checklist 90-99 ได้แก่

2S, AAV, ABC, ADVANC, AGE, AHCM, AIE, AIRA, AIT, AJ, AKP, AKR, ALLA, ALT, ALUCON, AMA, AMANAH, AMARIN, AMATA, ANAN, APCO, APCS, APURE, AQUA, ARROW, AS, ASEFA, ASIA, ASIMAR, ASK, ASN, ASP, AU, AUCTION, AYUD, BA, BAFS, BBL, BDMS, BEC, BEM, BFIT, BH, BIZ, BJCHI, BLA, BOL, BPP, BR, BROCK, BROOK, BRR, BSBM, BTNC, BTW, BWG, CCP, CEN, CENTEL, CFRESH, CGD, CGH, CHEWA, CHO, CHOW, CI, CIG, CIMBT, CKP, CM, CNT, COL, COM7, CPALL, CPI, CPN, CRANE, CSC, CSS, DCORP, DELTA, DEMCO, DNA, DRT, DTAC, DTC, EASTW, ECL, EFORL, EGCO, EKH, ERW, ETE, FER, FN, FNS, FOCUS, FORTH, FSMART, FSS, FVC, GBX, GC, GCAP, GEL, GIFT, GJS, GL, GRAMMY, GSTEL, GUNKUL, GYT, HANA, HARN, HOTPOT, HPT, ICHI, IFS, IHL, ILINK, INET, INSURE, ITEL, J, JAS, JMART, JMT, JUBILE, JWD, K, KASET, KBS, KCAR, KCE, KGI, KIAT, KKC, KKP, KOOL, KTIS, KWC, KWG, LALIN, LDC, LH, LPH, LPN, LRH, LST, M, MAJOR, MALEE, MATCH, MBAX, MBKET, M-CHAI, MCOT, MCS, MFEC, MILL, MK, MODERN, MOONG, MPG, MPIC, MSC, MTI, MTL, NBC, NCH, NEP, NEWS, NINE, NKI, NMG, NNCL, NOBLE, NOK, NPK, NPP, NSI, NWR, OCEAN, ORI, OTO, PAF, PAP, PATO, PCA, PCSGH, PDG, PDI, PF, PK, PL, PLE, PMTA, POST, PPM, PRAKIT, PRANDA, PREB, PRIN, PSL, PYLON, Q-CON, QH, RATCH, RCL, RICHY, RJH, RML, RP, RPC, RS, RWI, S, S11, SABINA, SALEE, SMART, SAMCO, SAMTEL, SANKO, SAPPE, SAUCE, SAWAD, SCC, SCI, SCN, SCP, SEAFCO, SEAOL, SE-ED, SELIC, SF, SIM, SINGER, SIRI, SIS, SITHAI, SKR, SLP, SMK, SMP, SMT, SNC, SNP, SOLAR, SORKON, SPA, SPACK, SPCG, SPG, SPPT, SPRC, SPVI, SQ, SSF, SST, STA, STEC, STPI, SUC, SVI, SVOA, SWC, SYMC, SYNEX, TACC, TAKUNI, TASCO, TCC, TCCC, TEAM, TF, TFG, TFI, TGCI, THAI, THANA, THIP, THRE, TIC, TICON, TIPCO, TKN, TKS, TKT, TLUXE, TM, TMB, TMC, TMD, TMI, TMT, TNP, TOG, TOPP, TPA, TPAC, TPBI, TPP, TRC, TRITN, TRT, TSI, TSR, TSTE, TTA, TTI, TU, TVI, TVO, TVT, TWP, TWPC, TYCN, U, UAC, UBIS, UMS, UP, UPF, UPOIC, UT, UTP, UW, VARO, VIBHA, VPO, VTE, WACOAL, WHA, WICE, WIJK, WIN, WINNER, WORK, XO, YUASA, ZMICO, TRUE



บริษัทที่ได้คะแนน AGM Checklist 80 – 89 ได้แก่

ABICO, AEC, AF, AH, AI, AMC, AQ, ATP30, BAT-3K, BEAUTY, BGT, BIG, BKD, BM, BSM, BTC, BUI, CBG, CCET, CCN, CHARAN, CHUO, CMR, CNS, COMAN, CPF, CPL, CSR, CTW, CWT, DCC, DCON, DRACO, DSGT, EARTH, EASON, EIC, EPCO, FANCY, FPI, GENCO, GLAND, GLOBAL, GLOW, GREEN, HTC, HTECH, IEC, INOX, IRPC, IT, ITD, JCT, JTS, JUTHA, KDH, KTECH, LEE, MATI, MDX, MFC, MGT, NDR, NETBAY, NEW, NUSA, OHTL, PIMO, PREECHA, PRO, PSTC, RAM, RCI, ROH, ROJNA, RPH, SAFARI, SE, SGF, SGP, SHANG, SIMAT, SMART, SMIT, SMM, SITHAI, SUPER, TC, TCJ, TCMC, THE, TNPC, TNR, TPCH, TPOLY, TRUBB, TSE, TSF, TWZ, UEC, UNIQ, UVAN, VI, VNG, VNT, WG, WP

ที่มา : www.sec.or.th (ข้อมูล ณ วันที่ 10/01/61)

หมายเหตุ: ข้อมูล AGM ประจำปี 2560 จากสมาคมส่งเสริมผู้ลงทุนไทย