



**ปัจจัยที่มีผลต่อตลาด**

SET	SET50	SET100
1,682.89 -38.93	1,105.61 -29.12	2,457.88 -63.59

มูลค่าการซื้อขาย	หน่วย (ลบ.)
มูลค่าการซื้อขาย	82,888.83
สถาบัน	+1,702.56
บัญชีหลักทรัพย์	-1,047.58
ต่างประเทศ	-10,562.16
ในประเทศ	+9,907.19

P/E (เท่า)	P/BV (เท่า)	Dividend Yield (%)
16.58	1.91	2.99

ที่มา : [www.set.or.th](http://www.set.or.th)

**ปัจจัยที่มีผลต่อตลาดวันนี้**

(-) ตลาดต่างประเทศ DJIA -545.91, NASDAQ -92.99, S&P -57.31, FTSE -138.81, CAC -99.85 และ DAX -173.15

ภายใต้ปัจจัยกดดัน (1) สงครามการค้าอาจส่งผลกระทบต่อผลประกอบการของบริษัทจดทะเบียน หลัง ปรน. ชูจะเรียกเก็บภาษีสินค้านำเข้าจากจีน อีก 2.67 แสนล้านUSD เมื่อวันพุธที่ผ่านมา หากจีนตอบโต้ต่อการเรียกเก็บภาษีก่อนหน้านี้ของสหรัฐฯ (2) ราคาน้ำมันที่ปรับลดลง ส่งผลต่อราคาหุ้นกลุ่มพลังงาน และ (3) ความกังวลว่าเฟดอาจพิจารณาเร่งปรับขึ้นอัตราดอกเบี้ย แม้ Bond Yield ล่าสุดจะปรับลดลงแต่ยังอยู่ในระดับสูง ขณะที่ดัชนีราคาผู้บริโภค (CPI) - ก.ย. เพิ่มขึ้น 2.2% YoY และ 0.1% MoM (ต่ำกว่าที่คาดว่าจะเพิ่มขึ้น 0.2%)

ส่วนจำนวนผู้ขอรับสวัสดิการว่างงาน ล่าสุด เพิ่มขึ้น 7,000 ราย อยู่ที่ 214,000 ราย สวนทางกับที่คาดว่าจะลดลงสู่ระดับ 206,000 ราย

ราคาน้ำมันดิบ (NYMEX) ส่งมอบเดือน พ.ย. -US\$2.20 อยู่ที่ US\$70.97 ต่อบาร์เรล หลัง EIA เปิดเผย สต็อกน้ำมันดิบสหรัฐฯ ล่าสุดเพิ่มขึ้น 6.0 ตัดต่อกัน 3 สัปดาห์ และสูงกว่าที่คาดว่าจะเพิ่มขึ้น 2.6 ล้านบาร์เรล และยังคงมีความกังวลเกี่ยวกับแนวโน้มเศรษฐกิจอาจส่งผลต่อความต้องการพลังงานทั่วโลก

ขณะที่โอเปก เปิดเผย การผลิตน้ำมันของโอเปก - ก.ย. เพิ่มขึ้น 132,000 บาร์เรล/วัน สู่ระดับ 32.8 ล้านบาร์เรล/วัน โดยการผลิตน้ำมันที่เพิ่มขึ้นของซาอุดีอาระเบียและลิเบีย ช่วยชดเชยการผลิตที่ลดลงจากอิหร่าน

**ทิศทางตลาด**

**Sentiment** ต่างประเทศยังเป็นลบ? หลังวานนี้ตลาดลดลงแรงตามต่างประเทศ ประมาณ 2 – 6% โดยที่ยังไม่มีประเด็นขึ้นใหม่ คาดดัชนีมีโอกาสฟื้นตัว แต่เป็นไปอย่างจำกัด คาดอาจมีการขายลดความเสี่ยงในช่วงวันหยุดบ้านเรา และภายใต้ Sentiment ที่ยังเป็นลบต่อประเด็นต่างประเทศ จากความกังวลว่าเฟดอาจมีการเร่งพิจารณาปรับขึ้นอัตราดอกเบี้ยเร็วขึ้น (ก่อนหน้าเฟดมีการส่งสัญญาณต่อเนืองว่าจะทำแบบค่อยเป็นค่อยไป และคาดคงเหลืออีก 1 ครั้งในปีนี้ (ธ.ค.) และคาดอีก 3 ครั้งในปีหน้า) หลังอัตราเงินเฟ้อมีแนวโน้มเพิ่มต่อเนือง เช่นเดียวกับ Bond Yield สหรัฐฯ อายุ 10 ปี ที่ปรับขึ้นในช่วงที่ผ่านมาสู่ 3.20 – 3.24% ซึ่งเป็นระดับสูงสุดในรอบเกือบ 7 ปี (ล่าสุดลดลงมาอยู่ที่ 3.13%) คาดยังคงดันต่อการลงทุนในสินทรัพย์เสี่ยง รวมถึงตลาดหุ้น พร้อมติดตามค่าเงินกลุ่ม Emerging Market ภายใต้ความกังวล (1) ขาดดุลการค้าและบัญชีเดินสะพัด (2) ภาระหนี้ต่างประเทศ และ (3) เงินทุนสำรองระหว่างประเทศที่อยู่ในระดับต่ำ ที่อาจส่งผลให้เงินบาทมีความผันผวน

นอกจากนี้ยังมีข้อพิพาททางการค้าระหว่างสหรัฐฯ และจีน จาก (1) ความเป็นไปได้ที่สหรัฐฯ จะเรียกเก็บภาษีนำเข้าสินค้าจากจีน วงเงินเพิ่มอีกประมาณ 267,000 ล้านUSD หลังเรียกเก็บภาษีนำเข้า อัตรา 10% วงเงิน 200,000 ล้านUSD เมื่อ 24/9/61 และเพิ่มเป็น 25%ต้นปี'62 ขณะที่จีนตอบโต้ด้วยการเก็บภาษีนำเข้าสินค้าสหรัฐฯ อัตรา 10% วงเงิน 60,000 ล้านUSD ในวันเดียวกัน จากก่อนหน้านี้ทั้ง 2 ประเทศ มีการเรียกเก็บระหว่างกันไปแล้วเมื่อค.ค. - ส.ค. รวม 50,000 ล้านUSD และ (2) ผลกระทบต่อการเติบโตทางเศรษฐกิจ โดยเฉพาะในปี'62 ล่าสุด IMF ปรับลดคาดการณ์ GDP โลก รวมทั้งของสหรัฐฯ และจีน ลง ขณะที่ตลาดสะท้อนมุมมองต่อการปรับลด RRR ลง 1.0% ของธนาคารกลางจีนซึ่งมีผลบังคับใช้ตั้งแต่ 15/10/61 เป็นต้นไป

ทางด้านประเด็นในประเทศ อยู่ในระหว่างการประกาศผลประกอบการ – 3Q/61 เริ่มจากกลุ่มธนาคารประมาณกลางเดือนนี้ หลังจากนั้นเป็นกลุ่ม Real Sector คาดมีแรงเก็งกำไร (+/-) ต่อเนืองกลางเดือนพ.ย. ส่วน Fund Flow ต่างชาติกลับมาขายสุทธิต่อเนือง พร้อมกับ YTD ขายสุทธิสะสม สูงเกือบ 240,000 ล้านบาท หรือประมาณกว่า 7,000 ล้านUSD อย่างไรก็ตามคาดบางส่วนพักตัวอยู่ในตลาดพันธบัตร ซึ่ง YTD ต่างชาติซื้อสุทธิสะสม ประมาณ 7,600 ล้านUSD

พร้อมคาดหุ้นกลุ่มพลังงาน คาด +/- ตามราคาน้ำมัน ภายใต้ความไม่แน่นอนต่อประเด็นที่ประเทศผู้ผลิตน้ำมัน (ซาอุฯ และรัสเซีย) มีแผนปรับเพิ่มปริมาณการผลิตเพื่อชดเชยการผลิตน้ำมันจากอิหร่านที่ลดลง หลังได้รับผลกระทบจากมาตรการคว่ำบาตรจากสหรัฐฯ รวมถึงการผ่อนคลายมาตรการคว่ำบาตรให้กับบางประเทศที่นำเข้าน้ำมันจากอิหร่าน อย่างไรก็ตามระดับราคาน้ำมันยังทรงตัวในระดับสูง เฉลี่ยทั้ง 3 ตลาด (WTI, Brent และ Dubai) ที่ 71 - 81 USD/barrel

รายงานฉบับนี้จัดทำขึ้นโดย AIRA Securities Public Company Limited ("AIRA") เพื่อเป็นข้อมูลให้บุคคลที่สนใจหรือสนใจซื้อขายหลักทรัพย์ โดย AIRA ไม่สามารถรับผิดชอบต่อความเสียหายใดๆ ที่เกิดขึ้นจากการใช้ข้อมูลในรายงานฉบับนี้ ไม่ว่าทางตรงหรือทางอ้อม และไม่มีเป็นการรับประกันความถูกต้องสมบูรณ์และเชื่อถือได้ของข้อมูลในรายงานฉบับนี้ และ/หรือ กรมการพาณิชย์, พนักงานที่เกี่ยวข้องอาจมีความสัมพันธ์กับหรืออาจให้บริการทางการเงินแก่ และ/หรือ บริหารทางการเงินแก่ลูกค้ากับบริษัทที่กล่าวถึงในรายงานฉบับนี้ AIRA ขอสงวนสิทธิ์ในการเปลี่ยนแปลงความคิดเห็น หรือข้อมูลโดยไม่ต้องแจ้งล่วงหน้า นอกจากนี้ AIRA ยังอาจมีผลประโยชน์ทับซ้อนกับลูกค้าในบางโอกาส AIRA ขอสงวนสิทธิ์ในการเปลี่ยนแปลงความคิดเห็น หรือข้อมูลโดยไม่ต้องแจ้งล่วงหน้า



ราคาทองคำ (COMEX) ส่งมอบเดือน ธ.ค. +US\$34.2 อยู่ที่ US\$1,227.6 ต่อออนซ์ ยังคงได้รับปัจจัยหนุนจากเงินสหรัฐฯ อ่อนค่าลงเมื่อเทียบกับสกุลเงินหลักๆ และตลาดหุ้นที่ปรับลดลงแรง ทำให้นักลงทุนเข้าซื้อทองคำซึ่งเป็นสินทรัพย์ที่ปลอดภัย

(-) เม็ดเงินลงทุนจากต่างประเทศสุทธิ -10,562 ล้านบาท ยอดสะสม -239,292 ล้านบาท (ปี'57 และ 58 ยอดขายสุทธิสะสม 36,173 ล้านบาท และ 154,346 ล้านบาท ตามลำดับ ขณะที่ปี'59 ซื้อสุทธิสะสม 77,927 ล้านบาทและปี'60 ขายสุทธิสะสม 25,755 ล้านบาท)

### ประเด็นที่ต้องติดตาม 12 – 17 ต.ค.'61

12/10/61 สหรัฐฯ เปิดเผย

- (1) ราคานำเข้าและส่งออกเดือนก.ย.
- (2) ความเชื่อมั่นผู้บริโภคขั้นต้นเดือนต.ค.

15/10/61 สหรัฐฯ เปิดเผย

- (1) ยอดค้าปลีกเดือนก.ย.
- (2) ดัชนีภาคการผลิต (Empire State Manufacturing Index) เดือนต.ค.
- (3) สต็อกสินค้าคงคลังภาคธุรกิจเดือนส.ค.

16/10/61 สหรัฐฯ เปิดเผย

- (1) การผลิตภาคอุตสาหกรรมเดือนก.ย.
- (2) ดัชนีตลาดที่อยู่อาศัยเดือนต.ค.

17/10/61 สหรัฐฯ เปิดเผย

- (1) ตัวเลขการเริ่มสร้างบ้านและการอนุญาตก่อสร้างเดือนก.ย.
- (2) สต็อกน้ำมัน
- (3) เฟดเปิดเผยรายงานการประชุมวันที่ 25-26 ก.ย.

### และยังแนะนำ

- (1) กลุ่มปิโตรเคมี ได้รับประโยชน์จากผลการดำเนินงานที่ยังคงแข็งแกร่ง เช่น IVL เป็นต้น
- (2) กลุ่มธนาคาร จะฟื้นตัวตามเศรษฐกิจไทย เช่น BBL, KTB
- (3) กลุ่มพลังงาน ได้รับประโยชน์จากราคาน้ำมันดิบที่อยู่ในระดับสูง เช่น PTT, PTTEP และค่าการกลั่นฟื้นตัว เช่น TOP
- (4) กลุ่มขนส่ง ค่าระวางเรือในระดับสูง ส่งผลดีต่อ PSL
- (5) กลุ่มนิคมอุตสาหกรรม และกลุ่มรับเหมาก่อสร้าง จากโครงการ EEC คาดได้รับประโยชน์จากความเชื่อมั่นของนักลงทุนเอกชน และโครงการก่อสร้างพื้นฐานเพื่อรองรับการลงทุน

ผลตอบแทนพันธบัตรสหรัฐฯ 10 ปี -0.09 อยู่ที่ 3.13% (ระดับสูงสุด 3.77% เมื่อ กพ.'54)

ดัชนีความเสี่ยง (VIX) +2.02 อยู่ที่ 24.98

หุ้นแนะนำ : CK

นักวิเคราะห์ : จิตรลดา เลขาพันธ์ โทร 02-684-8788



**หุ้นแนะนำ**

**CK : เข้าสู่ช่วงเก็บเกี่ยวผลประโยชน์ของบริษัทมหาชน**

- แม้ได้รับผลกระทบจากงานประมูลที่ล่าช้า และทำให้รายได้งานก่อสร้างชะงักงัน เนื่องจากเป็นการรับรู้รายได้จาก Backlog เดิม ที่บางโครงการอยู่ในช่วงเริ่มต้นงานก่อสร้าง ทำให้สัดส่วนรับรู้รายได้ยังไม่มาก แต่ CK ได้รับประโยชน์จากบริษัทที่ร่วมทุน ส่งผลให้กำไรสุทธิยังอยู่ในระดับที่ดี คาดกำไรสุทธิปี'61 อยู่ที่ 1,943 ล้านบาท เพิ่มขึ้น 7%จากปี'60 และคาดเพิ่มขึ้น 4.5% ในปี'62 คาดอยู่ที่ 2,031 ล้านบาท
- คาด Backlog สิ้นปี'61 ประมาณ 47,400 ล้านบาท ยังเพียงพอต่อการรับรู้รายได้งานก่อสร้างปี'62 ประมาณ 31,448 ล้านบาท +5% จากประมาณการปี'61 ขณะที่คาด CK มีโอกาสได้รับงานใหม่เข้ามาจากโครงการต่างๆ ที่ทยอยเปิดประมูลนับจากปลาย 3Q/61 เป็นต้นไป พร้อมคาดอยู่ในช่วงที่ CK เก็บเกี่ยวผลประโยชน์ต่อเนื่องจากบริษัทร่วมทุน หลังปรับโครงสร้างในช่วงหลายปีที่ผ่านมา
- ประเมินราคาเป้าหมายปี'62 ที่ 32.50 บาท อิง PBV ที่ 2.0X (ใกล้เคียงค่าเฉลี่ยช่วง 3 ปีที่ผ่านมา)



**Financial Summary**

Unit : MB	FY15A	FY16A	FY17A	FY18F	FY19F
Sale	34,851	45,809	36,071	30,167	31,665
Growth (%)	6.03%	31.44%	-21.26%	-16.37%	4.96%
Net Profit	2,193	2,002	1,810	1,944	2,031
Growth (%)	-4.51%	-8.68%	-9.61%	7.38%	4.48%
EPS (Bt.)	1.29	1.18	1.07	1.15	1.20
BV (Bt.)	12.62	13.22	14.45	15.58	16.21
Dividend (Bt.)	0.65	0.50	0.50	0.54	0.56
PE (x)	19.31	21.15	23.40	21.79	20.85
PBV (x)	1.98	1.89	1.73	1.61	1.54
Dividend Yield (%)	2.60%	2.00%	2.00%	2.15%	2.24%

ที่มา : CK และประมาณการโดย AIRA



ที่มา : BIZNEWS





**หุ้นในข่าว (ทันหุ้น 12/10/61)**

**กพพ.ล้มโต๊ะชื่อ GLOW GPSC หดท้วงเพิ่มทุน**

กพพ.ล้มโต๊ะชื่อ GLOW GPSC ชื่อ GLOW ผู้บริหาร "ชวลิต ทิพพานิช" ยันดำเนินการครบถ้วนตามกฎหมาย เผยมีโครงการที่กำลังศึกษาอยู่ เพื่อรองรับการเติบโตด้านไฟฟ้าในอนาคตแล้ว โปรกรระบบ ส่งผลดีต่อ GPSC นักลงทุนคลายกังวลเพิ่มทุน

ข้อมูล Consensus (www.settrade.com) : ราคาเป้าหมายเฉลี่ย GLOW – 87.70 บาท GPSC – 72.79 บาท

**BGRIM เพิ่มอ็อปไซต์ 2.30 บ. เซ็น PPA เวียดนาม 257 MW**

BGRIM เซ็น PPA โรงไฟฟ้าเวียดนาม กำลังผลิต 257 เมกะวัตต์ คาด COD ภายในวันที่ 30 มิถุนายน 2562 ดันรายได้ปี 2562 โต 15-20% ฟากโบรกมีมุมมองเป็นบวกต่อโครงการ พร้อมให้ EIRR ราว 12% สร้างมูลค่าเพิ่มให้แก่หุ้นอีกราว 2.30 บาท เป็นอ็อปไซต์ต่อประมาณการ ขณะที่ยังคงราคาเหมาะสมที่ 36.50 บาท

ข้อมูล Consensus (www.settrade.com) : ราคาเป้าหมายเฉลี่ย 31.52 บาท

**PTTGC นำสนกำไร Q3 มีเด็งปันผลยิลด์ 6%**

PTTGC ฉายแววมลค่าดำเนินงาน Q3/2561 กำไรโตชัดเจนในรอบ 1 ปี เล็งกำไร 13,000-14,000 ล้านบาท เพิ่มขึ้น 20% จากไตรมาสก่อนหน้า โดยมีสต็อกหุ้นจากค่าการกลั่นยังอยู่ในช่วงขาขึ้น แกรมแนวโน้มราคาน้ำมันยังอยู่ในระดับสูงมีโอกาสรับรู้ Stock Gain อีกทั้ง จ่ายปันผลสม่ำเสมอ ชูอัตราผลตอบแทน 5-6%

ข้อมูล Consensus (www.settrade.com) : ราคาเป้าหมายเฉลี่ย 108.80 บาท

**EASTW คว่าน้ำอู่ตะเภาหนุนอนาคต-เป้า 13.50 บ.**

EASTW จ่อเซ็นสัญญาบริหารทรัพย์ คว่าโปรเจกต์กองทัพเรือ พัฒนาระบบน้ำประปา, การจัดการน้ำเสีย, และการผลิตน้ำรีไซเคิลในพื้นที่ท่าอากาศยานนานาชาติอู่ตะเภา ด้านโบรกชี้ EASTW มีศักยภาพตามการขยายตัวของเศรษฐกิจและพื้นที่อุตสาหกรรมใน EEC หนุนเป้าปี 2562 ที่ 13.50 บาท Upside 24% ยิลด์ปันผลที่ 4-4.5%

ข้อมูล Consensus (www.settrade.com) : ราคาเป้าหมายเฉลี่ย 12.00 บาท

**ECF แก้มจ่อซื้อหุ้นคืนกึ่งวิกฤติเดินดีลไอทีตามแผนบั้งมหึมา**

"อารักษ์ สุขสวัสดิ์" บอสใหญ่ ECF ไม่หวั่นราคาหุ้นร่วงหนัก แย้มแผนเตรียมซื้อหุ้นคืน พร้อมปัดข่าวลือสนทนายบริหาร ชูเปอร์เทรตเตอร์ เดินหน้าลุยงานตามแผน จ่อชงบอร์ดอนุมัติลงทุนธุรกิจไอที วันที่ 9 พฤศจิกายนนี้ ปมรายได้รวมแตะหมื่นล้านบาทภายในปี 2566

ข้อมูล Consensus (www.settrade.com) : ราคาเป้าหมายเฉลี่ย - บาท

**TVD รุกขยายฐานเปิดตัวซอฟต์แวร์หนุนผลงานโตโดดเด่น**

TVD รุกขยายฐานลูกค้าใหม่ ดัน "เมจิก พีวอท" บริษัทในเครือ ให้บริการคลาวด์ เซอร์วิสซอสและดาต้า เซ็นเตอร์ ชูจุดเด่นเป็นผู้ให้บริการคลาวด์ บิสซิเนส โซลูชั่น ที่มีบริการ Software as a Service แบบครบวงจร พร้อมเปิดตัวซอฟต์แวร์เพื่อเสริมศักยภาพการให้บริการ ตั้งเป้าหนุนรายได้ปีหน้าเพิ่มขึ้นก้าวกระโดด

ข้อมูล Consensus (www.settrade.com) : ราคาเป้าหมายเฉลี่ย - บาท

**JKN เจ้าแม่คอนเทนเนอร์ดับเทพ ชี้รายได้ส่งออกทะลุเป้า 120 ล**

จับตาผลงาน JKN ไตรมาสสุดท้ายร้อนแรง ลุยส่งออกคอนเทนเนอร์ลูกค้า CLMV ด้านผู้บริหาร "ธีรภัทร์ เพ็ชรปรี" โชว์สัญญาในมือ 240 ล้านบาท แย้มรายได้ส่งออกปีนี้เกินเป้า 120 ล้านบาท การันตีผลงานมาตามนัด หรือโต 15-20% เตรียมชงบอร์ดลุยธุรกิจปี 2562 ปลายเดือนนี้ ฟากโบรกมองอนาคตสดใส ชี้กำไรครึ่งหลังโตต่อ

ข้อมูล Consensus (www.settrade.com) : ราคาเป้าหมายเฉลี่ย 14.90 บาท

**HANA บาทอ่อนตันมาร์จิ้นจับตา Q3 กำไรทะยาน 101%**

HANA ประกาศจ่ายปันผล 1 บาทต่อหุ้น ขึ้น XD วันที่ 22 ต.ค.นี้ ผู้ถือหุ้นเตรียมรับทรัพย์วันที่ 9 พ.ย.โบรกมองกำไรไตรมาส 3/2561 ไม่ต่ำกว่า 545 ล้านบาท โต 101% จากยอดขายที่เพิ่มขึ้นและแข็งแกร่ง หนุนด้วยค่าเงินบาทที่อ่อนค่า เป็น 33 บาทต่อดอลลาร์สหรัฐ ดันมาร์จิ้นโต 9 เดือนอยู่ที่ 13.1% ย้ำหุ้นปันผลดี ยิลด์สูง 5.4% เชียร์ซื้อ เคาะเป้า 45 บาท

ข้อมูล Consensus (www.settrade.com) : ราคาเป้าหมายเฉลี่ย 44.45 บาท

รายงานฉบับนี้จัดทำในนามของบริษัทหลักทรัพย์ ไอ้ซ่า จำกัด (มหาชน) ("ไอ้ซ่า") เพื่อเป็นข้อมูลให้กับลูกค้าของไอ้ซ่าเท่านั้นและไม่เป็นการชี้นำหรือเสนอแนะหรือเชิญชวน เพื่อการซื้อหรือขายหลักทรัพย์ใดๆ ผู้อ่านควรตัดสินใจซื้อหรือขายหลักทรัพย์ โดยใช้วิจารณญาณของตนเอง ไอ้ซ่า รวมทั้ง พนักงานของบริษัท ปราศจากความรับผิดชอบในความเสี่ยงที่เกิดจากการใช้ข้อมูลในรายงานนี้ไม่ว่าทางตรงหรือทางอ้อม ทั้งนี้ขอสงวนสิทธิ์ในส่วน และไม่มีถือเป็นการรับประกันความถูกต้องสมบูรณ์และเชื่อถือได้ของข้อมูลในรายงานนี้ ไอ้ซ่า และ/หรือ กรรมการบริษัท, พนักงานที่ เกี่ยวข้องอาจมีความสัมพันธ์กับหรืออาจให้บริการทางการเงินหรือบริการอื่น ๆ กับบริษัทที่กล่าวถึงในรายงานฉบับนี้ ไอ้ซ่าขอสงวนสิทธิ์ในการเปลี่ยนแปลงความคิดเห็น หรือข้อมูลโดยไม่ต้องแจ้งล่วงหน้า เอกสารฉบับนี้จัดทำในไอ้ซ่าเท่านั้น มิได้จัดทำขึ้น สำหรับการลงพิมพ์ในหนังสือพิมพ์ หรือสื่ออื่นๆ แต่อย่างใด



**Equity Market**

	COUNTRIES	Day (Million\$)	%DOD	WTD (Million\$)	MTD (Million\$)	YTD (Million\$)	AS OF
ASIAN	India	(146.03)	-31.42%	(415.46)	(1832.77)	(3838.43)	10/10/2018
	Indonesia	(78.06)	-106.75%	(194.55)	(351.15)	(4038.27)	11/10/2018
	Japan	13879.71	N/A	13879.71	13879.70	(38007.30)	05/10/2018
	Pakistan	1.04	106.62%	(22.42)	(30.84)	(358.47)	10/10/2018
	Philippines	(15.90)	-69.52%	(37.95)	(87.11)	(1657.03)	11/10/2018
	S. Korea	36.55	110.33%	(717.91)	(1929.78)	(4018.02)	12/10/2018
	Sri Lanka	(0.30)	-400.00%	(1.00)	(2.90)	45.10	11/10/2018
	Taiwan	(921.96)	-403.61%	(1469.06)	(2614.18)	(8284.53)	11/10/2018
	Thailand	(320.67)	-484.63%	(587.46)	(926.21)	(7443.82)	11/10/2018
	Vietnam	(15.39)	-188.74%	(26.18)	434.00	1829.58	10/10/2018
M.EAST	Abu Dhabi	(4.27)	-160.14%	14.40	29.84	288.83	11/10/2018
	Dubai	(8.90)	-685.53%	(7.81)	(14.20)	(307.01)	11/10/2018
	Qatar	1.30	-91.23%	15.73	45.25	1918.75	11/10/2018

**Fixed Income Market**

	Countries	Day - 1 (M\$)	Day (M\$)	WTD (M\$)	MTD (M\$)	QTD (M\$)	YTD (M\$)	AS OF
ASIAN	India	(97.84)	(268.97)	(668.68)	(806.15)	(806.15)	(7915.80)	10/10/2018
	Indonesia	(70.91)	(75.50)	(158.88)	(223.37)	(223.37)	609.11	10/10/2018
	Japan			5607.71	11171.20	11171.20	(5670.76)	12/10/2018
	Malaysia				(1355.45)	(625.34)	(4036.87)	30/09/2018
	Philippines				(135.04)	(135.04)	2805.90	31/07/2018
	S. Korea	50.76	493.64	533.24	1086.55	1086.55	37695.20	11/10/2018
	Thailand	147.51	(24.64)	128.60	618.26	618.26	7627.72	11/10/2018

ASIA	Headline Inflation (%)	Policy Rate (%)	G-10	Headline Inflation (%)	Policy Rate (%)	BRICS	Headline Inflation (%)	Policy Rate (%)
China	2.30	4.35	US	2.30	2.25	Brazil	4.50	6.50
Hong Kong	2.30	2.50	EURO	2.10	0.0	Russia	3.40	7.50
India	3.70	6.50	Japan	1.30	0.10	India	3.70	6.50
Indonesia	2.90	5.75	UK	2.70	0.75	China	2.30	4.35
Malaysia	0.20	3.25	Canada	2.80	1.50	S.Africa	4.90	6.50
Pakistan	5.10	9.00	Australia	2.1	1.50			
Philippines	6.70	4.50	New Zealand	1.50	1.75			
Singapore	0.70	--	Switzerland	1.00	(0.75)			
S.Korea	1.90	1.50	Denmark	0.60	0.05			
Taiwan	1.70	1.375	Norway	3.40	0.75			
Thailand	1.30	1.50	Sweden	2.30	(0.50)			
Vietnam	4.00	9.00						

รายงานฉบับนี้จัดทำในนามของบริษัทหลักทรัพย์ ไอรา จำกัด (มหาชน) ("ไอรา") เพื่อเป็นข้อมูลให้กับลูกค้าของไอราเท่านั้นมิได้เป็นการชี้นำหรือเสนอแนะหรือเชิญชวน เพื่อการซื้อหรือขายหลักทรัพย์ใดๆ ผู้อ่านควรตัดสินใจซื้อหรือขายหลักทรัพย์ โดยใช้วิจารณญาณของตนเอง ไอรา รวมทั้ง พนักงานของบริษัท ปราศจากความรับผิดชอบในความเสี่ยงที่เกิดจากการใช้ข้อมูลในรายงานนี้ไม่ว่าทางตรงหรือทางอ้อม ทั้งหมดหรือบางส่วน และไม่ถือเป็นการรับประกันความถูกต้องสมบูรณ์และเชื่อถือได้ของข้อมูลในรายงานนี้ ไอรา และ/หรือ กรรมการบริษัท, พนักงานที่เกี่ยวข้องอาจมีความสัมพันธ์กับหรืออาจให้บริการทางการเงินกับรายชื่อบริษัท และ/หรือ บริษัทที่กล่าวถึงในรายงานฉบับนี้ ไอราขอสงวนสิทธิ์ในการเปลี่ยนแปลงความคิดเห็น หรือข้อมูลโดยไม่ต้องแจ้งล่วงหน้า เอกสารฉบับนี้จัดทำในไอราเท่านั้น มิได้จัดทำขึ้น สำหรับการลงทุนในตลาดหลักทรัพย์ หรือสินทรัพย์ใดๆ แต่อย่างใด



**Corporate Governance Rating (CG Score)**








ADVANC, AKP, ANAN, AOT, AP, BAFS, BANPU, BAY, BCP, BIGC, BTS, BWG, CFRESH, CHO, CK, CNT, CPF, CPN, CSL, DELTA, DEMCO, DRT, DTAC, DTC, EASTW, EGCO, GC, GCAP, GFPT, GOLD, GPSC, GRAMMY, GUNKUL, HANA, HMPRO, ICC, ICHI, INTUCH, IRPC, IVL, JSP, KBANK, KCE, KKP, KTB, KTC, LHBANK, LPN, MBK, MCOT, MINT, MONO, NCH, NKI, NYT, OTO, PHOL, PLANB, PPS, PRANDA, PRG, PSH, PSL, PTG, PTT, PTTEP, PTTGC, PYLON, Q-CON, QH, QTC, RATCH, ROBINS, SMART, SAMTEL, SAT, SC, SCB, SCC, SCCC, SE-ED, SIM, SIS, SITHAI, SNC, SPALI, SPRC, SSSC, STEC, SVI, SYNTEC, TCAP, THANA, THCOM, THREL, TISCO, TKT, TMB, TNDT, TOP, TRC, TRUE, TSC, TTCL, TU, TVD, UV, VGI, WACOAL, WAVE



2S, AAV, ACAP, AGE, AH, AHC, AIRA, AIT, ALT, AMANAH, AMATA, AMATAV, APCO, ARIP, ASIA, ASIMAR, ASK, ASP, AUCTION, AYUD, BBL, BCPG, BDMS, BEC, BEM, BFIT, BJC, BJCHI, BLA, BOL, BROOK, BRR, BTW, CEN, CENTEL, CGH, CHARAN, CHEWA, CHG, CHOW, CI, CIG, CIMBT, CKP, CM, CNS, COL, COM7, CPI, CSC, CSP, CSS, DCC, EA, EASON, ECF, ECL, EE, EPG, ERW, FN, FNS, FORTH, FPI, FSMART, FVC, GBX, GEL, GLOBAL, GLOW, HARN, HOTPOT, HYDRO, ILINK, INET, IRC, IT, ITD, JWD, K, KGI, KKC, KOOL, KSL, KTIS, L&E, LALIN, LANNA, LH, LHK, LIT, LOXLEY, LRH, LST, M, MACO, MAJOR, MAKRO, MALEE, MBKET, MC, MEGA, MFC, MFEC, MOONG, MSC, MTI, MTLN, NOBLE, NOK, NSI, NTV, NWR, OCC, OGC, OISHI, ORI, PAP, PATO, PB, PCSGH, PDI, PE, PG, PJW, PLANET, PLAT, PM, PPP, PR, PREB, PRINC, PT, RICHY, RML, RS, RWI, S, S & J, SABINA, SALEE, SAMCO, SAWAD, SCG, SCI, SCN, SEAFCO, SEAOL, SENA, SFP, SIAM, SINGER, SIRI, SMK, SMPC, SMT, SNP, SORKON, SPC, SPI, SPPT, SR, SSF, SST, STA, STPI, SUC, SUSCO, SUTHA, SWC, SYMC, SYNEX, TAE, TAKUNI, TASCO, TBSP, TCC, TEAM, TF, TFG, TGCI, THAI, THANI, THIP, THRE, TICON, TIPCO, TIW, TK, TKN, TKS, TMC, TMI, TMILL, TMT, TNITY, TNL, TOG, TPAC, TPCORP, TRT, TRU, TSE, TSR, TSTE, TSTH, TTA, TTW, TVI, TVO, TWP, TWPC, U, UAC, UMI, UP, UPOIC, UWC, VIH, VNT, WICE, WINNER, XO, YUASA, ZMICO



AEC, AEONTS, AF, AJ, AKR, ALLA, ALUCON, AMA, AMARIN, AMC, APURE, AQUA, ARROW, AS, ASEFA, ASIAN, ASN, ATP30, AU, BA, BCH, BEAUTY, BH, BIG, BIZ, BLAND, BPP, BR, BROCK, BTC, BTNC, CBG, CCET, CCP, CGD, CITY, CMR, COLOR, COMAN, CPL, CSR, CTW, CWT, DCON, DIGI, DNA, EFORL, EKH, EPCO, ESSO, ETE, FE, FER, FOCUS, FSS, GENCO, GIFT, GJS, GLAND, GSTEEL, GTB, GYT, HPT, HTECH, IFS, IHL, INSURE, IRCP, J, JMART, JMT, JUBILE, KASET, KBS, KCAR, KIAT, KWC, KYE, LDC, LEE, LPH, MATCH, MATI, M-CHAI, MOX, METCO, MGT, MILL, MJD, MK, MODERN, MPG, NC, NCL, NDR, NEP, NETBAY, NPK, NPP, NUSA, OCEAN, PDG, PF, PICO, PIMO, PK, PL, PLE, PMTA, PRECHA, PRIN, PSTC, QLT, RCI, RCL, RJH, ROJNA, RPC, S11, SANKO, SAPPE, SCP, SE, SGP, SKR, SKY, SLP, SMIT, SOLAR, SPA, SPCG, SPVI, SQ, SRICHA, SSC, STANLY, SVOA, T, TACC, TCCC, TCMC, TFD, TIC, TLUXE, TM, TMD, TNP, TNR, TOPP, TPA, TPBI, TPCH, TPIPL, TPOLY, TPP, TRITN, TTI, TVT, TYCN, UOBKH, UPA, UREKA, UT, VIBHA, VPO, VTE, WIUK, WIN,

Score Range	Number of Logo	Description
90 - 100		Excellent
80 - 89		Very Good
70 - 79		Good
60 - 69		Satisfactory
50 - 59		Pass

ที่มา : [www.sec.or.th](http://www.sec.or.th) (ข้อมูล ณ วันที่ 17/10/60)

หมายเหตุ: ข้อมูล CG Score ประจำปี 2560 จากสมาคมส่งเสริมสถาบันกรรมการบริษัทไทย



**Collective Action Coalition against corruption (CAC) หรือ โครงการแนวร่วมปฏิบัติของภาคเอกชนไทยในการต่อต้านการทุจริต**

**ได้รับการรับรอง CAC :**

ADVANC, AKP, AMANAH, AP, ASP, AYUD, BAFS, BANPU, BAY, BBL, BCP, BKI, BLA, BROOK, BTS, BWG, CENTEL, CFRESH, CIMBT, CM, CNS, CPI, CPN, CSL, DCC, DEMCO, DIMET, DRT, DTAC, DTC, EASTW, ECL, EGCO, FE, FNS, FSS, GBX, GCAP, GLOW, HANA, HMPRO, HTC, ICC, IFEC, INTUCH, IRPC, IVL, K, KBANK, KCE, KGI, KKP, KSL, KTB, KTC, LANNA, LHBANK, LHK, LPN, MBK, MBKET, MCOT, MFC, MINT, MONO, MOONG, MSC, MTI, NKI, NSI, OCC, OCEAN, PB, PDI, PE, PG, PHOL, PLAT, PM, PPP, PPS, PRANDA, PREB, PRG, PSH, PSL, PT, PTG, PTT, PTTEP, PTTGC, Q-CON, QH, QLT, RATCH, RML, ROBINS, S & J, SABINA, SAT, SCB, SCC, SCG, SGP, SINGER, SIS, SITHAI, SMIT, SMPC, SNC, SNP, SORKON, SPC, SPI, SSF, SSI, SSSC, SVI, SYNTEC, TAE, TCAP, TCMC, TFG, TGCI, THAINI, THCOM, THRE, THREL, TIPCO, TISCO, TKT, TMB, TMD, TNITY, TNL, TOG, TOP, TPCORP, TRU, TSC, TSTH, TTCL, TVI, UOBKH, WACOAL

**ได้ประกาศเจตนารมณ์เข้าร่วม CAC :**

A, AI, AIE, AIRA, AJ, ALUCON, AMATAV, AOT, APCO, AQUA, ARROW, ASIA, ASK, AU, BCH, BJC, BJCHI, BLAND, BR, BROCK, BRR, CEN, CGH, CHEWA, CHG, CHOTI, CHOW, CIG, COL, COM7, CPALL, CPF, CPR, CSC, EKH, EPCO, FC, FER, FPI, FSMART, GEL, GFPT, GGC, GIFT, GJS, GLOBAL, GOLD, GPSC, GREEN, GSTEL, GUNKUL, HARN, IFS, ILINK, INET, IRC, J, JMART, JMT, JUBILE, JUTHA, KASET, KBS, KCAR, KTECH, KWC, KYE, L&E, LEE, LIT, LVT, MAKRO, MATCH, MATI, MBAX, MC, MFEC, MIDA, MILL, ML, MTLN, NBC, NCL, NEP, NINE, NMG, NNCL, NTV, NUSA, NWR, OGC, PACE, PAF, PAP, PATO, PCSGH, PIMO, PK, PL, PLANB, POST, PRINC, PRO, PSTC, PYLON, QTC, ROH, ROJNA, RWI, SANKO, SAUCE, SC, SCCC, SCN, SEAOL, SE-ED, SENA, SIRI, SMART, SPACK, SPPT, SPRC, SR, SRICHA, SST, STA, SUPER, SUSCO, SWC, SYMC, TAKUNI, TBSP, TFI, THE, TICON, TIP, TKN, TLUXE, TMILL, TMT, TNP, TPA, TRUE, TSE, TTI, TU, TVD, TVO, TVT, TWPC, U, UPA, UREKA, UWC, VGI, VIBHA, VIH, VNT, WAVE, WHA, WICE, WIJK

ที่มา : [www.sec.or.th](http://www.sec.or.th) (ข้อมูล ณ วันที่ 31/07/60)

หมายเหตุ: ข้อมูลบริษัทที่เข้าร่วมโครงการแนวร่วมปฏิบัติของภาคเอกชนไทยในการต่อต้านการทุจริต (Thai CAC) จากสมาคมส่งเสริมสถาบันกรรมการบริษัทไทย



**Annual General Meeting : AGM LEVEL**



**บริษัทที่ได้คะแนน AGM Checklist 100 ได้แก่**

AMATAV, AP, ARIP, BANPU, BAY, BCH, BCP, BCPG, BJC, BKI, CHG, CK, CSL, CSP, EA, ECF, EE, ESSO, FE, GFPT, GOLD, GPSC, HMPRO, HYDRO, ICC, INTUCH, IRPC, IVL, JSP, KBANK, KTB, KTC, L&E, LANNA, LHBANK, LIT, LOXLEY, MACO, MAKRO, MBK, MC, MEGA, MINT, MONO, NC, NTV, NYT, OCC, OGC, PACE, PB, PE, PG, PHOL, PJW, PLANB, PLAT, PM, PPP, PPS, PR, PRG, PRINC, PSH, PT, PTG, PTT, PTTEP, PTTGC, QLT, QTC, ROBINS, S & J, SAT, SC, SCB, SCCC, SCG, SENA, SIAM, SPALI, SPC, SPI, SR, SSSC, SUSCO, SUTHA, SYNTEC, TAE, TBSP, TCAP, TFD, THANI, THCOM, THREL, TIP, TISCO, TK, TMILL, TNDT, TNITY, TNL, TOP, TPCORP, TRU, TTCL, TTW, TVD, UMI, UOBKH, UV, VIH, WAVE



**บริษัทที่ได้คะแนน AGM Checklist 90-99 ได้แก่**

2S, AAV, ABC, ADVANC, AGE, AHCM, AIE, AIRA, AIT, AJ, AKP, AKR, ALLA, ALT, ALUCON, AMA, AMANAH, AMARIN, AMATA, ANAN, APCO, APCS, APURE, AQUA, ARROW, AS, ASEFA, ASIA, ASIMAR, ASK, ASN, ASP, AU, AUCTION, AYUD, BA, BAFS, BBL, BDMS, BEC, BEM, BFIT, BH, BIZ, BJCHI, BLA, BOL, BPP, BR, BROCK, BROOK, BRR, BSBM, BTNC, BTW, BWG, CCP, CEN, CENTEL, CFRESH, CGD, CGH, CHEWA, CHO, CHOW, CI, CIG, CIMBT, CKP, CM, CNT, COL, COM7, CPALL, CPI, CPN, CRANE, CSC, CSS, DCORP, DELTA, DEMCO, DNA, DRT, DTAC, DTC, EASTW, ECL, EFORL, EGCO, EKH, ERW, ETE, FER, FN, FNS, FOCUS, FORTH, FSMART, FSS, FVC, GBX, GC, GCAP, GEL, GIFT, GJS, GL, GRAMMY, GSTEL, GUNKUL, GYT, HANA, HARN, HOTPOT, HPT, ICHI, IFS, IHL, ILINK, INET, INSURE, ITEL, J, JAS, JMART, JMT, JUBILE, JWD, K, KASET, KBS, KCAR, KCE, KGI, KIAT, KKC, KKP, KOOL, KTIS, KWC, KWG, LALIN, LDC, LH, LPH, LPN, LRH, LST, M, MAJOR, MALEE, MATCH, MBAX, MBKET, M-CHAI, MCOT, MCS, MFEC, MILL, MK, MODERN, MOONG, MPG, MPIC, MSC, MTI, MTL, NBC, NCH, NEP, NEWS, NINE, NKI, NMG, NNCL, NOBLE, NOK, NPK, NPP, NSI, NWR, OCEAN, ORI, OTO, PAF, PAP, PATO, PCA, PCSGH, PDG, PDI, PF, PK, PL, PLE, PMTA, POST, PPM, PRAKIT, PRANDA, PREB, PRIN, PSL, PYLON, Q-CON, QH, RATCH, RCL, RICHY, RJH, RML, RP, RPC, RS, RWI, S, S11, SABINA, SALEE, SMART, SAMCO, SAMTEL, SANKO, SAPPE, SAUCE, SAWAD, SCC, SCI, SCN, SCP, SEAFCO, SEAOL, SE-ED, SELIC, SF, SIM, SINGER, SIRI, SIS, SITHAI, SKR, SLP, SMK, SMP, SMT, SNC, SNP, SOLAR, SORKON, SPA, SPACK, SPCG, SPG, SPPT, SPRC, SPVI, SQ, SSF, SST, STA, STEC, STPI, SUC, SVI, SVOA, SWC, SYMC, SYNEX, TACC, TAKUNI, TASCO, TCC, TCCC, TEAM, TF, TFG, TFI, TGCI, THAI, THANA, THIP, THRE, TIC, TICON, TIPCO, TKN, TKS, TKT, TLUXE, TM, TMB, TMC, TMD, TMI, TMT, TNP, TOG, TOPP, TPA, TPAC, TPBI, TPP, TRC, TRITN, TRT, TSI, TSR, TSTE, TTA, TTI, TU, TVI, TVO, TVT, TWP, TWPC, TYCN, U, UAC, UBIS, UMS, UP, UPF, UPOIC, UT, UTP, UW, VARO, VIBHA, VPO, VTE, WACOAL, WHA, WICE, WIJK, WIN, WINNER, WORK, XO, YUASA, ZMICO, TRUE



**บริษัทที่ได้คะแนน AGM Checklist 80 – 89 ได้แก่**

ABICO, AEC, AF, AH, AI, AMC, AQ, ATP30, BAT-3K, BEAUTY, BGT, BIG, BKD, BM, BSM, BTC, BUI, CBG, CCET, CCN, CHARAN, CHUO, CMR, CNS, COMAN, CPF, CPL, CSR, CTW, CWT, DCC, DCON, DRACO, DSGT, EARTH, EASON, EIC, EPCO, FANCY, FPI, GENCO, GLAND, GLOBAL, GLOW, GREEN, HTC, HTECH, IEC, INOX, IRPC, IT, ITD, JCT, JTS, JUTHA, KDH, KTECH, LEE, MATI, MDX, MFC, MGT, NDR, NETBAY, NEW, NUSA, OHTL, PIMO, PREECHA, PRO, PSTC, RAM, RCI, ROH, ROJNA, RPH, SAFARI, SE, SGF, SGP, SHANG, SIMAT, SMART, SMIT, SMM, SITHAI, SUPER, TC, TCJ, TCMC, THE, TNPC, TNR, TPCH, TPOLY, TRUBB, TSE, TSF, TWZ, UEC, UNIQ, UVAN, VI, VNG, VNT, WG, WP

ที่มา : [www.sec.or.th](http://www.sec.or.th) (ข้อมูล ณ วันที่ 10/01/61)

หมายเหตุ: ข้อมูล AGM ประจำปี 2560 จากสมาคมส่งเสริมผู้ลงทุนไทย