



ปัจจัยที่มีผลต่อตลาด

SET	SET50	SET100
1,681.73 +6.40	1,112.57 +4.45	2,464.12 +10.30

มูลค่าการซื้อขาย	หน่วย (ลบ.)
มูลค่าการซื้อขาย	49,166.72
สถาบัน	+3,485.41
บัญชีหลักทรัพย์	-12.09
ต่างประเทศ	+1,459.18
ในประเทศ	-4,932.51

P/E (เท่า)	P/BV (เท่า)	Dividend Yield (%)
16.65	1.93	2.96

ปัจจัยที่มีผลต่อตลาดวันนี้

(+/-) ตลาดต่างประเทศ DJIA +10.92, NASDAQ -39.87, S&P -7.06, FTSE +23.40, CAC -6.49 และ DAX -51.78

หลังการประชุมเฟดมีมติเป็นเอกฉันท์ คงอัตราดอกเบี้ยระยะสั้นที่ 2.00 - 2.25% ซึ่งเป็นระดับสูงสุดในรอบ 10 ปี นับแต่เม.ย.'51 โดยเฟดปรับขึ้นอัตราดอกเบี้ยแล้ว 8 ครั้ง นับแต่เริ่มปรับนโยบายการเงินสู่ภาวะปกติเมื่อธ.ค.'58

พร้อมส่งสัญญาณปรับขึ้นอัตราดอกเบี้ยในเดือนธ.ค. (18 - 19/12/61) หลังจากปรับขึ้นอัตราดอกเบี้ยในเดือนมี.ค., มิ.ย. และก.ย. ซึ่งจะเป็นครั้งที่ 4 ในปีนี้ ส่วนในปี'62 เฟดส่งสัญญาณปรับขึ้นอัตราดอกเบี้ย 3 ครั้ง และอีก 1 ครั้ง ในปี'63

อย่างไรก็ตามการปรับขึ้นของดัชนีเป็นไปอย่างจำกัด โดยยังได้รับปัจจัยกดดันจากราคาหุ้นกลุ่มพลังงานที่ลดลงตามราคาน้ำมันดิบ

ส่วนจำนวนผู้ขอสวัสดิการว่างงาน ล่าสุด ลดลง 1,000 ราย อยู่ที่ 214,000 ราย สอดคล้องกับคาดการณ์

ทางด้านตลาดหุ้นยุโรป ได้รับปัจจัยกดดัน หลัง IMF ประกาศลด GDP ของยุโรป จากผลกระทบจากความตึงเครียดทางการค้า และภาวะตึงตัวทางการเงิน โดยคาด GDP ปี'61 อยู่ที่ 2.3% และ 1.9% ในปี'62 ลดลงจากคาดการณ์ก่อนหน้าเมื่อพ.ค.'61 ที่ 2.6% และ 2.2% ตามลำดับ

ทิศทางตลาด

ผันผวน? มีโอกาสปรับลดลงตามตลาดต่างประเทศ หลังส่วนใหญ่สะท้อนปัจจัยที่เป็นไปตามคาดทั้ง (1) ผลการเลือกตั้งกลางเทอมของสหรัฐฯ หลังพรรคเดโมแครตครองเสียงข้างมากในสภาผู้แทนฯ และพรรครีพับลิกัน ครองเสียงส่วนใหญ่ในวุฒิสภา ซึ่งคาดพรรคเดโมแครต จะสามารถขัดขวางนโยบายกีดกันทางการค้าของ ปธน. โดนัลด์ ทรัมป์ คาดช่วยให้ Fund Flow ไหลออกจากสหรัฐฯ สู่ภูมิภาคอื่น รวมถึงเอเชีย และไทย และ (2) ผลการประชุมเฟด ล่าสุด คงอัตราดอกเบี้ย 2.00 - 2.25% พร้อมส่งสัญญาณปรับขึ้นเป็นครั้งที่ 4 ของปีในการประชุม 18 - 19/12/61 และคาดทยอยปรับขึ้นอัตราดอกเบี้ยต่อเนื่องในปี'62 อีกประมาณ 3 ครั้ง หลังตัวเลขเงินเพื่อเข้าสู่เป้าหมายระยะกลางที่ 2.0% รวมถึงตลาดแรงงานมีความแข็งแกร่ง และแนวโน้มเศรษฐกิจเติบโตดี

ขณะที่คาดยังอยู่ระหว่างติดตาม (1) ข้อพิพาททางการค้าระหว่างสหรัฐฯ และจีน ซึ่งก่อนหน้ามีความคาดหวังในเชิงบวกต่อการเจรจากรอบระหว่าง 2 ประเทศ ในการประชุม G20 (30/11/61 - 1/12/61) อย่างไรก็ตามคาดยังมีความไม่แน่นอน ซึ่งหากในครั้งนี้อาจไม่สามารถต่อรอง / ตกลงกันได้ คาดมีความเป็นไปได้ที่สหรัฐฯ จะเรียกเก็บภาษีนำเข้าสินค้าจากจีน วงเงินเพิ่มอีกประมาณ 267,000 M.USD (หลัง ก.ค. - ก.ย. เรียกเก็บรวม 250,000 M.USD และจีนตอบโต้กลับ จำนวนรวม 110,000 M.USD) ขณะที่สหรัฐฯ ขาดดุลการค้าต่อจีน - ก.ย. เพิ่มขึ้นอีก 4.3% อยู่ที่ประมาณ 40,000 ล้านUSD สูงสุดเป็นประวัติการณ์ และ (2) ราคาน้ำมันดิบยังปรับลดลงต่อเนื่อง จากการผลิตน้ำมันของรัสเซีย และซาอุดี ที่ยังอยู่ในระดับสูงต่อไป คาดยังกดดันราคาหุ้นกลุ่มพลังงาน เช่น PTT และ PTTEP เป็นต้น ขณะที่สหรัฐฯ ประกาศผ่อนผันให้ 8 ประเทศ ยังสามารถนำเข้าจากอิหร่าน หลัง 4/11/61

ทางด้านเงินบาทคาดมีความผันผวนตามกลุ่ม Emerging Market ภายใต้ความกังวล (1) ขาดดุลการค้าและบัญชีเดินสะพัด (2) ภาระหนี้ต่างประเทศ และ (3) เงินทุนสำรองระหว่างประเทศที่อยู่ในระดับต่ำ

ทางด้านประเด็นในประเทศ คาดยังมีแรงเก็งกำไรผลประกอบการ - 3Q/61 ถึงกลางเดือนพ.ย. พร้อม Sentiment บวกจาก Fund Flow หลังต่างชาติกลับมาซื้อสุทธิต่อเนื่อง อย่างไรก็ตาม YTD ยังเป็นยอดขายสุทธิสะสม สูงเกือบ 271,000 ล้านบาท หรือประมาณ 8,400 M.USD และคาดยังได้รับปัจจัยหนุนจากแรงซื้อสุทธิของสถาบันในประเทศ ภายใต้เม็ดเงินจาก LTF ที่คาดทยอยเข้ามาในช่วงไตรมาส 4 ของทุกปี คาดไม่ต่ำกว่า 30,000 ล้านบาท พร้อมคาด Sentiment บวกจากการประเด็นการเมือง คาดมีการปลด Lock พรรคการเมืองช่วงเดือนธ.ค.'61 และคาดการณ์เลือกตั้งเป็นไปตาม Road Map (24/2/62)



ราคาน้ำมันดิบ (NYMEX) ส่งมอบเดือน ธ.ค. -US\$1.00 อยู่ที่ US\$60.67 ต่อบาร์เรล ยังมีความกังวลเกี่ยวกับภาวะน้ำมันล้นตลาด หลังประเทศผู้ผลิตน้ำมันรายใหญ่ ซึ่งรวมถึงสหรัฐฯ รัสเซีย และซาอุดีอาระเบีย ผลิตน้ำมันเพิ่มขึ้น ขณะที่นักลงทุนจับตาการประชุมระหว่างสมาชิกกลุ่มประเทศผู้ส่งออกน้ำมัน (โอเปก) และชาติพันธมิตรของกลุ่มโอเปก ไนวันอาทิตย์นี้ ที่เมืองอาบูดาบี ประเทศสหรัฐอาหรับเอมิเรตส์ คาดมีการหารือปริมาณการผลิตน้ำมัน

ราคาทองคำ (COMEX) ส่งมอบเดือน ธ.ค. -US\$3.6 อยู่ที่ US\$1,225.1 ต่อออนซ์ ภายใต้ปัจจัยกดดันจากเงินสหรัฐฯ ที่แข็งค่า เมื่อเทียบกับสกุลเงินหลักอื่นๆ ขณะที่การซื้อขายเป็นไปอย่างระมัดระวัง โดยตลาดทองคำนิวยอร์กปิดทำการซื้อขายก่อนที่เฟดจะแถลงมติการประชุม

(+) เม็ดเงินลงทุนจากต่างประเทศสุทธิ +1,459 ล้านบาท ยอดสะสม -271,381 ล้านบาท (ปี'57 และ 58 ยอดขายสุทธิสะสม 36,173 ล้านบาท และ 154,346 ล้านบาท ตามลำดับ ขณะที่ปี'59 ซื้อสุทธิสะสม 77,927 ล้านบาทและปี'60 ขายสุทธิสะสม 25,755 ล้านบาท)

ประเด็นที่ต้องติดตาม 9 - 15 พ.ย. '61

9/11/61 สหรัฐฯ เปิดเผย

- (1) ดัชนีราคาผู้ผลิต (PPI) เดือนต.ค.
- (2) ความเชื่อมั่นผู้บริโภคขั้นต้นเดือนพ.ย.
- (1) สต็อกสินค้าคงคลังภาคค้าส่งเดือนก.ย.

12/11/61 ไม่มีการเปิดเผยตัวเลขเศรษฐกิจที่สำคัญของสหรัฐฯ

13/11/61 สหรัฐฯ เปิดเผย

- (1) ความเชื่อมั่นของธุรกิจขนาดย่อมเดือนต.ค.

14/11/61 สหรัฐฯ เปิดเผย

- (1) อัตราเงินเฟ้อเดือนต.ค.

15/11/61 สหรัฐฯ เปิดเผย

- (1) ผู้ขอรับสวัสดิการว่างงาน
- (2) ยอดค้าปลีกเดือนต.ค.
- (3) ดัชนีภาคการผลิต (Empire State Manufacturing Index)-พ.ย.
- (4) ดัชนีการผลิตเดือนพ.ย.
- (5) สต็อกสินค้าคงคลังภาคธุรกิจเดือนก.ย.
- (6) สต็อกน้ำมัน

และยังแนะนำ

- (1) กลุ่มธนาคาร จะฟื้นตัวตามเศรษฐกิจไทย เช่น BBL, KTB
- (2) กลุ่มพลังงาน ได้รับประโยชน์จากราคาน้ำมันดิบที่อยู่ในระดับสูง เช่น, PTTEP และกลุ่มโรงไฟฟ้าที่รายได้มีความมั่นคง เช่น BGRIM, GULF
- (3) กลุ่มนิคมอุตสาหกรรม จากโครงการ EEC เช่น AMATA
- (4) กลุ่มรับเหมาก่อสร้าง คาดได้รับประโยชน์จากความเชื่อมั่นของนักลงทุนเอกชน และโครงการก่อสร้างพื้นฐานเพื่อรองรับการลงทุน เช่น STEC, SEAFCO

ผลตอบแทนพันธบัตรสหรัฐฯ 10 ปี +0.02 อยู่ที่ 3.23% (ระดับสูงสุด 3.77% เมื่อ กพ.'54)

ดัชนีความเสี่ยง (VIX) +0.36 อยู่ที่ 16.72

หุ้นแนะนำ - ประจำวัน : STEC

หุ้นแนะนำ - พ.ย.'61 : BBL, CHG, DTAC, PTTEP, SCC และ SUN

นักวิเคราะห์ : จิตรลดา เลขานุการ โทร 02-080-2630



หุ้นแนะนำ

STEC : คาด Gross Profit Margin ปี'62 กลับสู่ระดับปกติ อยู่ที่ 8.0%

- คาดมีแรงเก็งกำไรตามกลุ่มรับเหมาก่อสร้าง โดยเฉพาะโครงการรถไฟฟ้าความเร็วสูงเชื่อม 3 สนามบิน มูลค่ารวมกว่า 200,000 ล้านบาท กำหนดยื่นซอง 12/11/61 เป็นต้น คาด STEC เป็น 1 ใน 4 ผู้รับเหมาฯ รายใหญ่ ที่มีศักยภาพและโอกาสในการรับงานเพิ่ม โดยเฉพาะโครงการรถไฟฟ้าความเร็วสูงฯ ที่คาดว่าจะร่วมประมูลกับ BTS และ RATCH เช่นเดียวกับโครงการรถไฟฟ้าสายสีเหลืองและชมพู
- คาดปี'62 ความสามารถทำกำไรของ STEC กลับสู่ระดับปกติ คาด Gross Profit Margin เฉลี่ยไม่ต่ำกว่า 8.0% (ปี'53 - 59 เฉลี่ยอยู่ที่ 9.23%) หลังงานก่อสร้างอาคารรัฐสภาแห่งใหม่ใกล้แล้วเสร็จ (Margin = 0%) และสัดส่วนรายได้งานก่อสร้างโรงไฟฟ้า (คาด Margin ไม่ต่ำกว่า 10%) เพิ่มขึ้น พร้อม Backlog (สิ้น 2Q/61) สูงถึง 120,000 ล้านบาท เพียงพอต่อการรับรัยรายได้ไม่ต่ำกว่า 4 ปีข้างหน้า โดยคาดรายได้ปี'61 - 62 เติบโตเฉลี่ย 20% อยู่ที่ 23,972 ล้านบาท และ 28,766 ล้านบาท ตามลำดับ
- ประเมินราคาเป้าหมายปี'62 ที่ 32.50 บาท อิง PE เดิม 35X ภายใต้คาดการณ์กำไรสุทธิปี'62 เพิ่มขึ้น 42% อยู่ที่ 1,419 ล้านบาท

Financial Summary

Unit : MB	FY15A	FY16A	FY17A	FY18F	FY19F
Sale	18,331	17,953	20,075	23,972	28,766
Growth (%)	-15.34%	-2.06%	11.82%	19.41%	20.00%
Net Profit	1,527	1,381	611	1,000	1,419
Growth (%)	0.40%	-9.55%	-144.24%	263.65%	41.95%
EPS (Bt.)	1.00	0.91	0.40	0.66	0.93
BV (Bt.)	6.09	6.79	6.04	6.54	7.24
Dividend (Bt.)	0.33	0.22	-	0.16	0.23
PE (x)	24.48	27.06	61.17	37.38	26.33
PBV (x)	4.02	3.61	4.05	3.75	3.38
Dividend Yield (%)	1.35%	0.90%	0.00%	0.65%	0.92%

ที่มา : STEC และประมาณการโดย AIRA



ที่มา : BIZNEWS



หุ้นในข่าว (ข่าวหุ้น 9/11/61)

CKP โขว์กำโรอลโทมไฮ ลันไชยะฯ COD ก่อนกำหนด จับตา GULF- BGRIM ปี 62 โต อาณิสงส์ขึ้นค่า Ft

CKP ฟอรัมแจ้ง แจ้งไตรมาส 3 พันกำไรสุทธิ 398 ล้านบาท โต 142% ได้ติรายได้โรงไฟฟ้าฟัก ต้น 9 เดือนงวดกำไรสุทธิ 477 ล้านบาท ฟุงกระฉูด 262% เผยโรงไฟฟ้าไชยะบุรีก่อสร้างคืบหน้า 96% แถมนักขุดกพ.หรือกพ.เปิดช่องเจรจาผู้ผลิตให้เปิด COD เร็วกว่ากำหนด เป็นต้นปี 62 หวังพุงต้นทุนค่าเชื้อเพลิงไฟฟ้าไทย จับตา GULF-BGRIM รายได้ไฟฟ้าปี 62 รับผลบวกขึ้นค่า Ft งวด ม.ค.-เม.ย.62

ข้อมูล Consensus (www.settrade.com) : ราคาเป้าหมายเฉลี่ย CKP 4.89 บาท GULF 75.50 บาท และ BGRIM 33.87 บาท

IVL โขว์บ Q3 ดีเกินคาด กำไรทะลุหมื่นล.โต 186%

"IVL" ดีเกินคาด! ไตรมาส 3 พันกำไรสุทธิ 10,053 ล้านบาท โตกระฉูด 186% รับผลบวกซ็อกกิจการหนุนปริมาณผลิตฟุง ต้น 9 เดือนกำไรสุทธิโต 24,110 ล้านบาท ลันไตรมาส 4 จ่อปิดดีลซ็อกกิจการอีก 3 แห่ง "Medco-Schoeller-M&G Fibras"

ข้อมูล Consensus (www.settrade.com) : ราคาเป้าหมายเฉลี่ย 73.85 บาท

PTTEP - เซฟรอนแบเบอร์ เข้าชิงชัยบงกช-เอราวัณ

"PTTEP-เซฟรอน" ผ่านคุณสมบัติประมูลแหล่งบงกช-เอราวัณ" ของ 1-3 เรียบร้อยแล้ว พร้อมลันผลเปิดช่องที่ 4 โดยจะใช้เวลาพิจารณา 2 สัปดาห์ก่อนขงกรม. คาดประกาศรายชื่อผู้ชนะการประมูลภายในเดือน ธ.ค.61

ข้อมูล Consensus (www.settrade.com) : ราคาเป้าหมายเฉลี่ย 160.80 บาท

SAWAD ซ้อหนี 1.1 พันล. โบรมช คัดดันกำไรฟุง

SAWAD ทุ่ม 1.1 พันล้านบาท ลุยซ้อหนีมีหลักประกันจาก 2 แบงก์พาณิชย์เผยช่วงโค้งสุดท้ายยังมีซ้อหนีจ่อประมูลอีกเพียบ มันใจมีความสามารถเรียกเก็บหนี้ พร้อมตั้งบลงทุนเพื่อซ้อหนีปีหน้าไว้ที่ 3 พันล้านบาทด้านนักวิเคราะห์มองจะช่วยดันกำไรของ SAWAD ดีขึ้นอย่างมีนัยสำคัญ พร้อมยังแนะ "ซ้อ" เป้า 55 บาท

ข้อมูล Consensus (www.settrade.com) : ราคาเป้าหมายเฉลี่ย 50.25 บาท

TPCH โขว์กำไรQ3 โตสนั่น 254% บุกรายได้โรงไฟฟ้า 6 แห่ง-ลันผลงานทั้งปีไฮโซ

TPCH ประกาศ Q3/2561 กำไรสุทธิ 263 ล้านบาท โตสนั่น 254% บุกรายได้เต็มไตรมาสจากโรงไฟฟ้าชีวมวล 6 แห่ง ขนาด 60 MW ส่งชีกกำไร-รายได้ทั้งปีมีลันนิวไฮ เดินหน้าขยายการลงทุนต่อเนื่อง เล็ง COD เพิ่มในปี 2562 อีก 40 MW ย้ำเป้าปี 2563 กำลังการผลิตแตะ 200 MW

ข้อมูล Consensus (www.settrade.com) : ราคาเป้าหมายเฉลี่ย 14.20 บาท

SUN ส่งชีกบไตรมาส 4 สวย การันตีรายได้ปี61 โต 10%

SUN แยมไตรมาส 4/2561 รายได้โต เตรียมออกสินค้าใหม่ 2 รายการ สับปะรด-มันถุงพร้อมรับประกันส่งตลาดเกาหลี ย้ำเป้ารายได้ปี 2561 โตไม่ต่ำกว่า 10% คาดปริมาณข้าวโพดเข้าโรงงานในปีนี้ได้ 120,000 ตัน

ข้อมูล Consensus (www.settrade.com) : ราคาเป้าหมายเฉลี่ย - บาท

GOLD เผย 9 เดือนแรกยอดโอนเกินหมื่นล้าน ทุ่ม 1.2 หมื่นล้านซ้อที่ดิน

GOLD เผย 9 เดือนโกยยอดโอนแล้ว 10,737 ล้านบาท โต 28% พร้อมกวาดยอดขายกว่า 24,868 ล้านบาท ส่วนปี 2562 ตั้งเป้ารายได้ขายอสังหาริมทรัพย์ 19,000 ล้านบาท วางเป้ายอดขาย 34,000 ล้านบาท และทุ่มงบซ้อที่ดินใหม่ 12,160 ล้านบาท

ข้อมูล Consensus (www.settrade.com) : ราคาเป้าหมายเฉลี่ย 13.50 บาท

INTUCH ยอมรับปี61 รายได้ทรุด จ่อร่วมลงทุนอีก 1-2 รายใน Q4

INTUCH ยอมรับรายได้ปี 61 ทรุด ตามรายได้ THCOM ที่ขาดลดลง 15% จากปีก่อน จ่อปิดดีลร่วมลงทุนภายใต้โครงการอินเวนท์อีก 1-2 ราย ในไตรมาส 4/61 และอยู่ระหว่างเจรจาร่วมลงทุนอีกไม่น้อยกว่า 3 ราย

ข้อมูล Consensus (www.settrade.com) : ราคาเป้าหมายเฉลี่ย 71.31 บาท


Equity Market

	COUNTRIES	Day (Million\$)	%DOD	WTD (Million\$)	MTD (Million\$)	YTD (Million\$)	AS OF
	India	11.21	160%	11.21	120.01	(5638.14)	05/11/2018
	Indonesia	75.54	49%	259.59	415.51	(3495.22)	08/11/2018
	Japan	950.54	N/A	950.54	950.50	(39027.80)	02/11/2018
	Pakistan	0.03	101%	(2.86)	(6.55)	(418.98)	08/11/2018
	Philippines	(12.69)	(102%)	596.91	596.91	(1175.19)	08/11/2018
	S. Korea	(20.40)	(104%)	177.09	970.01	(5177.49)	09/11/2018
	Sri Lanka	(2.30)	(235%)	(18.70)	(21.60)	(14.20)	08/11/2018
	Taiwan	79.75	(62%)	116.42	474.54	(10113.10)	08/11/2018
	Thailand	44.48	577%	121.08	54.51	(8425.84)	08/11/2018
	Vietnam	3.83	698%	7.05	88.44	1880.37	07/11/2018
	Abu Dhabi	6.25	(40%)	24.41	27.98	318.34	08/11/2018
	Dubai	5.03	1,634%	5.79	11.46	(305.24)	08/11/2018
	Qatar	32.59	244%	100.33	105.03	2137.23	08/11/2018

Fixed Income Market

	Countries	Day - 1 (M\$)	Day (M\$)	WTD (M\$)	MTD (M\$)	QTD (M\$)	YTD (M\$)	AS OF
ASIAN	India	576.96	46.41	46.41	700.60	(650.99)	(7760.64)	05/11/2018
	Indonesia	123.87	117.85	474.07	457.62	1351.13	2183.61	07/11/2018
	Japan			4857.14	4857.14	10120.90	(6721.00)	02/11/2018
	Malaysia				1132.67	1132.67	(2904.21)	31/10/2018
	Philippines				1551.84	1416.79	4357.74	31/08/2018
	S. Korea	95.26	151.04	455.37	228.87	3422.35	40030.90	08/11/2018
	Thailand	(173.05)	(3.62)	18.59	113.18	1375.12	8384.58	08/11/2018

Inflation & Policy Rates

ASIA	Headline Inflation (%)	Policy Rate (%)	G-10	Headline Inflation (%)	Policy Rate (%)	BRICS	Headline Inflation (%)	Policy Rate (%)
China	2.50	4.35	US	2.30	2.25	Brazil	4.60	6.50
Hong Kong	2.70	2.50	EURO	2.20	0.00	Russia	3.50	7.50
India	3.80	6.50	Japan	1.20	0.10	India	3.80	6.50
Indonesia	3.20	5.75	UK	2.40	0.75	China	2.50	4.35
Malaysia	0.30	3.25	Canada	2.20	1.75	S.Africa	4.90	6.50
Pakistan	7.00	9.00	Australia	1.90	1.50			
Philippines	6.70	4.50	New Zealand	1.90	1.75			
Singapore	0.70	-	Switzerland	1.10	(0.75)			
S.Korea	2.00	1.50	Denmark	0.60	0.05			
Taiwan	1.20	1.375	Norway	3.40	0.75			
Thailand	1.20	1.50	Sweden	2.30	(0.50)			
Vietnam	3.90	9.00						



Corporate Governance Rating (CG Score)








ADVANC, AKP, ANAN, AOT, AP, BAFS, BANPU, BAY, BCP, BIGC, BTS, BWG, CFRESH, CHO, CK, CNT, CPF, CPN, CSL, DELTA, DEMCO, DRT, DTAC, DTC, EASTW, EGCO, GC, GC, GCAP, GFPT, GOLD, GPSC, GRAMMY, GUNKUL, HANA, HMPRO, ICC, ICHI, INTUCH, IRPC, IVL, JSP, KBANK, KCE, KKP, KTB, KTC, LHBANK, LPN, MBK, MCOT, MINT, MONO, NCH, NKI, NYT, OTO, PHOL, PLANB, PPS, PRANDA, PRG, PSH, PSL, PTG, PTT, PTTEP, PTTGC, PYLON, Q-CON, QH, QTC, RATCH, ROBINS, SAMART, SAMTEL, SAT, SC, SCB, SCC, SCCC, SE-ED, SIM, SIS, SITHAI, SNC, SPALI, SPRC, SSSC, STEC, SVI, SYNTEC, TCAP, THANA, THCOM, THREL, TISCO, TKT, TMB, TNDT, TOP, TRC, TRUE, TSC, TTCL, TU, TVD, UV, VGI, WACOAL, WAVE



2S, AAV, ACAP, AGE, AH, AHC, AIRA, AIT, ALT, AMANAH, AMATA, AMATAV, APCO, ARIP, ASIA, ASIMAR, ASK, ASP, AUCTION, AYUD, BBL, BCPG, BDMS, BEC, BEM, BFIT, BJC, BJCHI, BLA, BOL, BROOK, BRR, BTW, CEN, CENTEL, CGH, CHARAN, CHEWA, CHG, CHOW, CI, CIG, CIMBT, CKP, CM, CNS, COL, COM7, CPI, CSC, CSP, CSS, DCC, EA, EASON, ECF, ECL, EE, EPG, ERW, FN, FNS, FORTH, FPI, FSMART, FVC, GBX, GEL, GLOBAL, GLOW, HARN, HOTPOT, HYDRO, ILINK, INET, IRC, IT, ITD, JWD, K, KGI, KKC, KOOL, KSL, KTIS, L&E, LALIN, LANNA, LH, LHK, LIT, LOXLEY, LRH, LST, M, MACO, MAJOR, MAKRO, MALEE, MBKET, MC, MEGA, MFC, MFEC, MOONG, MSC, MTI, MTL, NOBLE, NOK, NSI, NTV, NWR, OCC, OGC, OISHI, ORI, PAP, PATO, PB, PCSGH, PDI, PE, PG, PJW, PLANET, PLAT, PM, PPP, PR, PREB, PRINC, PT, RICHY, RML, RS, RWI, S, S & J, SABINA, SALEE, SAMCO, SAWAD, SCG, SCI, SCN, SEAFCO, SEAOL, SENA, SFP, SIAM, SINGER, SIRI, SMK, SMPC, SMT, SNP, SORKON, SPC, SPI, SPPT, SR, SSF, SST, STA, STPI, SUC, SUSCO, SUTHA, SWC, SYMC, SYNEX, TAE, TAKUNI, TASCOS, TBSP, TCC, TEAM, TF, TFG, TGCI, THAI, THANI, THIP, THRE, TICON, TIPCO, TIW, TK, TKN, TKS, TMC, TMI, TMILL, TMT, TNITY, TNL, TOG, TPAC, TPCORP, TRT, TRU, TSE, TSR, TSTE, TSTH, TTA, TTW, TVI, TVO, TWP, TWPC, U, UAC, UMI, UP, UPOIC, UWC, VIH, VNT, WICE, WINNER, XO, YUASA, ZMICO



AEC, AEONTS, AF, AJ, AKR, ALLA, ALUCON, AMA, AMARIN, AMC, APURE, AQUA, ARROW, AS, ASEFA, ASIAN, ASN, ATP30, AU, BA, BCH, BEAUTY, BH, BIG, BIZ, BLAND, BPP, BR, BROCK, BTC, BTNC, CBG, CCET, CCP, CGD, CITY, CMR, COLOR, COMAN, CPL, CSR, CTW, CWT, DCON, DIGI, DNA, EFORL, EKH, EPSCO, ESSO, ETE, FE, FER, FOCUS, FSS, GENCO, GIFT, GJS, GLAND, GSTEEL, GTB, GYT, HPT, HTECH, IFS, IHL, INSURE, IRCP, J, JMART, JMT, JUBILE, KASET, KBS, KCAR, KIAT, KWC, KWC, KYE, LDC, LEE, LPH, MATCH, MATI, M-CHAI, MOX, METCO, MGT, MILL, MJD, MK, MODERN, MPG, NC, NCL, NDR, NEP, NETBAY, NPK, NPP, NUSA, OCEAN, PDG, PF, PICO, PIMO, PK, PL, PLE, PMTA, PRECHA, PRIN, PSTC, QLT, RCI, RCL, RJH, ROJNA, RPC, S11, SANKO, SAPPE, SCP, SE, SGP, SKR, SKY, SLP, SMIT, SOLAR, SPA, SPCG, SPVI, SQ, SRICHA, SSC, STANLY, SVOA, T, TACC, TCCC, TCMC, TFD, TIC, TLUXE, TM, TMD, TNP, TNR, TOPP, TPA, TPBI, TPCH, TPIPL, TPOLY, TPP, TRITN, TTI, TVT, TYCN, UOBKH, UPA, UREKA, UT, VIBHA, VPO, VTE, WIJK, WIN

Score Range	Number of Logo	Description
90 - 100		Excellent
80 - 89		Very Good
70 - 79		Good
60 - 69		Satisfactory
50 - 59		Pass

ที่มา : www.sec.or.th (ข้อมูล ณ วันที่ 17/10/60)

หมายเหตุ: ข้อมูล CG Score ประจำปี 2560 จากสมาคมส่งเสริมสถาบันกรรมการบริษัทไทย



Collective Action Coalition against corruption (CAC) หรือ โครงการแนวร่วมปฏิบัติของภาคเอกชนไทยในการต่อต้านการทุจริต

ได้รับการรับรอง CAC :

ADVANC, AKP, AMANAH, AP, ASP, AYUD, BAFS, BANPU, BAY, BBL, BCP, BKI, BLA, BROOK, BTS, BWG, CENTEL, CFRESH, CIMBT, CM, CNS, CPI, CPN, CSL, DCC, DEMCO, DIMET, DRT, DTAC, DTC, EASTW, ECL, EGCO, FE, FNS, FSS, GBX, GCAP, GLOW, HANA, HMPRO, HTC, ICC, IFEC, INTUCH, IRPC, IVL, K, KBANK, KCE, KGI, KKP, KSL, KTB, KTC, LANNA, LHBANK, LHK, LPN, MBK, MBKET, MCOT, MFC, MINT, MONO, MOONG, MSC, MTI, NKI, NSI, OCC, OCEAN, PB, PDI, PE, PG, PHOL, PLAT, PM, PPP, PPS, PRANDA, PREB, PRG, PSH, PSL, PT, PTG, PTT, PTTEP, PTTGC, Q-CON, QH, QLT, RATCH, RML, ROBINS, S & J, SABINA, SAT, SCB, SCC, SCG, SGP, SINGER, SIS, SITHAI, SMIT, SMPC, SNC, SNP, SORKON, SPC, SPI, SSF, SSI, SSSC, SVI, SYNTEC, TAE, TCAP, TCMC, TFG, TGCI, THAINI, THCOM, THRE, THREL, TIPCO, TISCO, TKT, TMB, TMD, TNITY, TNL, TOG, TOP, TPCORP, TRU, TSC, TSTH, TTCL, TVI, UOBKH, WACOAL

ได้ประกาศเจตนารมณ์เข้าร่วม CAC :

A, AI, AIE, AIRA, AJ, ALUCON, AMATAV, AOT, APCO, AQUA, ARROW, ASIA, ASK, AU, BCH, BJC, BJCHI, BLAND, BR, BROCK, BRR, CEN, CGH, CHEWA, CHG, CHOTI, CHOW, CIG, COL, COM7, CPALL, CPF, CPR, CSC, EKH, EPCO, FC, FER, FPI, FSMART, GEL, GFPT, GGC, GIFT, GJS, GLOBAL, GOLD, GPSC, GREEN, GSTEL, GUNKUL, HARN, IFS, ILINK, INET, IRC, J, JMART, JMT, JUBILE, JUTHA, KASET, KBS, KCAR, KTECH, KWC, KYE, L&E, LEE, LIT, LVT, MAKRO, MATCH, MATI, MBAX, MC, MFEC, MIDA, MILL, ML, MTL, NBC, NCL, NEP, NINE, NMG, NNCL, NTV, NUSA, NWR, OGC, PACE, PAF, PAP, PATO, PCSGH, PIMO, PK, PL, PLANB, POST, PRINC, PRO, PSTC, PYLON, QTC, ROH, ROJNA, RWI, SANKO, SAUCE, SC, SCCC, SCN, SEAOL, SE-ED, SENA, SIRI, SMART, SPACK, SPPT, SPRC, SR, SRICHA, SST, STA, SUPER, SUSCO, SWC, SYMC, TAKUNI, TBSP, TFI, THE, TICON, TIP, TKN, TLUXE, TMILL, TMT, TNP, TPA, TRUE, TSE, TTI, TU, TVD, TVO, TVT, TWPC, U, UPA, UREKA, UWC, VGI, VIBHA, VIH, VNT, WAVE, WHA, WICE, WIJK

ที่มา : www.sec.or.th (ข้อมูล ณ วันที่ 31/07/60)

หมายเหตุ: ข้อมูลบริษัทที่เข้าร่วมโครงการแนวร่วมปฏิบัติของภาคเอกชนไทยในการต่อต้านการทุจริต (Thai CAC) จากสมาคมส่งเสริมสถาบันกรรมการบริษัทไทย



Annual General Meeting : AGM LEVEL



บริษัทที่ได้คะแนน AGM Checklist 100 ได้แก่

AMATAV, AP, ARIP, BANPU, BAY, BCH, BCP, BCPG, BJC, BKI, CHG, CK, CSL, CSP, EA, ECF, EE, ESSO, FE, GFPT, GOLD, GPSC, HMPRO, HYDRO, ICC, INTUCH, IRPC, IVL, JSP, KBANK, KTB, KTC, L&E, LANNA, LHBANK, LIT, LOXLEY, MACO, MAKRO, MBK, MC, MEGA, MINT, MONO, NC, NTV, NYT, OCC, OGC, PACE, PB, PE, PG, PHOL, PJW, PLANB, PLAT, PM, PPP, PPS, PR, PRG, PRINC, PSH, PT, PTG, PTT, PTTEP, PTTGC, QLT, QTC, ROBINS, S & J, SAT, SC, SCB, SCCC, SCG, SENA, SIAM, SPALI, SPC, SPI, SR, SSSC, SUSCO, SUTHA, SYNTEC, TAE, TBSP, TCAP, TFD, THANI, THCOM, THREL, TIP, TISCO, TK, TMILL, TNDT, TNITY, TNL, TOP, TPCORP, TRU, TTCL, TTW, TVD, UMI, UOBKH, UV, VIH, WAVE



บริษัทที่ได้คะแนน AGM Checklist 90-99 ได้แก่

2S, AAV, ABC, ADVANC, AGE, AHCM, AIE, AIRA, AIT, AJ, AKP, AKR, ALLA, ALT, ALUCON, AMA, AMANAH, AMARIN, AMATA, ANAN, APCO, APCS, APURE, AQUA, ARROW, AS, ASEFA, ASIA, ASIMAR, ASK, ASN, ASP, AU, AUCT, AYUD, BA, BAFS, BBL, BDMS, BEC, BEM, BFIT, BH, BIZ, BJCHI, BLA, BOL, BPP, BR, BROCK, BROOK, BRR, BSBM, BTNC, BTW, BWG, CCP, CEN, CENTEL, CFRESH, CGD, CGH, CHEWA, CHO, CHOW, CI, CIG, CIMBT, CKP, CM, CNT, COL, COM7, CPALL, CPI, CPN, CRANE, CSC, CSS, DCORP, DELTA, DEMCO, DNA, DRT, DTAC, DTC, EASTW, ECL, EFORL, EGCO, EKH, ERW, ETE, FER, FN, FNS, FOCUS, FORTH, FSMART, FSS, FVC, GBX, GC, GCAP, GEL, GIFT, GJS, GL, GRAMMY, GSTEL, GUNKUL, GYT, HANA, HARN, HOTPOT, HPT, ICHI, IFS, IHL, ILINK, INET, INSURE, ITEL, J, JAS, JMART, JMT, JUBILE, JWD, K, KASET, KBS, KCAR, KCE, KGI, KIAT, KKC, KKP, KOOL, KTIS, KWC, KWG, LALIN, LDC, LH, LPH, LPN, LRH, LST, M, MAJOR, MALEE, MATCH, MBAX, MBKET, M-CHAI, MCOT, MCS, MFEC, MILL, MK, MODERN, MOONG, MPG, MPIC, MSC, MTI, MTLs, NBC, NCH, NEP, NEWS, NINE, NKI, NMG, NNCL, NOBLE, NOK, NPK, NPP, NSI, NWR, OCEAN, ORI, OTO, PAF, PAP, PATO, PCA, PCSGH, PDG, PDI, PF, PK, PL, PLE, PMTA, POST, PPM, PRAKIT, PRANDA, PREB, PRIN, PSL, PYLON, Q-CON, QH, RATCH, RCL, RICHY, RJH, RML, RP, RPC, RS, RWI, S, S11, SABINA, SALEE, SAMART, SAMCO, SAMTEL, SANKO, SAPPE, SAUCE, SAWAD, SCC, SCI, SCN, SCP, SEAFCO, SEAOL, SE-ED, SELIC, SF, SIM, SINGER, SIRI, SIS, SITHAI, SKR, SLP, SMK, SMPC, SMT, SNC, SNP, SOLAR, SORKON, SPA, SPACK, SPCG, SPG, SPPT, SPRC, SPVI, SQ, SSF, SST, STA, STEC, STPI, SUC, SVI, SVOA, SWC, SYMC, SYNEX, TACC, TAKUNI, TASCO, TCC, TCCC, TEAM, TF, TFG, TFI, TGCI, THAI, THANA, THIP, THRE, TIC, TICON, TIPCO, TKN, TKS, TKT, TLUXE, TM, TMB, TMC, TMD, TMI, TMT, TNP, TOG, TOPP, TPA, TPAC, TPBI, TPP, TRC, TRITN, TRT, TSI, TSR, TSTE, TTA, TTI, TU, TVI, TVO, TVT, TWP, TWPC, TYCN, U, UAC, UBIS, UMS, UP, UPF, UPOIC, UT, UTP, UWC, VARO, VIBHA, VPO, VTE, WACOAL, WHA, WICE, WIJK, WIN, WINNER, WORK, XO, YUASA, ZMICO, TRUE



บริษัทที่ได้คะแนน AGM Checklist 80 – 89 ได้แก่

ABICO, AEC, AF, AH, AI, AMC, AQ, ATP30, BAT-3K, BEAUTY, BGT, BIG, BKD, BM, BSM, BTC, BUI, CBG, CCET, CCN, CHARAN, CHUO, CMR, CNS, COMAN, CPF, CPL, CSR, CTW, CWT, DCC, DCON, DRACO, DSGT, EARTH, EASON, EIC, EPCO, FANCY, FPI, GENCO, GLAND, GLOBAL, GLOW, GREEN, HTC, HTECH, IEC, INOX, IRPC, IT, ITD, JCT, JTS, JUTHA, KDH, KTECH, LEE, MATI, MDX, MFC, MGT, NDR, NETBAY, NEW, NUSA, OHTL, PIMO, PREECHA, PRO, PSTC, RAM, RCI, ROH, ROJNA, RPH, SAFARI, SE, SGF, SGP, SHANG, SIMAT, SMART, SMIT, SMM, SITHAI, SUPER, TC, TCJ, TCMC, THE, TNPC, TNR, TPCH, TPOLY, TRUBB, TSE, TSF, TWZ, UEC, UNIQ, UVAN, VI, VNG, VNT, WG, WP

ที่มา : www.sec.or.th (ข้อมูล ณ วันที่ 10/01/61)

หมายเหตุ: ข้อมูล AGM ประจำปี 2560 จากสมาคมส่งเสริมผู้ลงทุนไทย