



ปัจจัยที่มีผลต่อตลาด

SET	SET50	SET100
1,594.00 +1.28	1,067.20 +0.21	2,343.15 +0.44

มูลค่าการซื้อขาย	หน่วย (ลบ.)
มูลค่าการซื้อขาย	35,671.26
สถาบัน	+519.03
บัญชีหลักทรัพย์	+77.38
ต่างประเทศ	-1,488.97
ในประเทศ	+892.56

P/E (เท่า)	P/BV (เท่า)	Dividend Yield (%)
15.04	1.81	3.16

ปัจจัยที่มีผลต่อตลาดวันนี้

(+) ตลาดต่างประเทศ DJIA +256.10, NASDAQ +73.53, S&P +24.72, FTSE +50.72, CAC +54.10 และ DAX +56.17

หลังการเจรจาการค้าระหว่างสหรัฐฯ และจีนส่งสัญญาณคืบหน้า โดยสหรัฐฯ แสดงความเชื่อมั่นว่า สหรัฐฯ และจีน จะสามารถบรรลุข้อตกลงการค้า ซึ่งเป็นข้อตกลงที่จะแก้ไขความขัดแย้ง อย่างไรก็ตามมีการเปิดเผยว่าการเจรจาการค้าระหว่าง 2 ประเทศ จะยังคงดำเนินต่อไปในวันนี้ (9/1/62) จากเดิมกำหนดเสร็จสิ้นเมื่อวานนี้ (8/1/62) พร้อมระบุว่า ทั้ง 2 ฝ่าย สามารถลดช่องว่างบางส่วนของความคิดเห็นที่แตกต่างกัน และการเจรจามีความคืบหน้าจากการที่จีนเห็นพ้องที่จะซื้อสินค้าและบริการจากสหรัฐฯ เพิ่มขึ้น ซึ่งช่วยหนุนหุ้นกลุ่มอุตสาหกรรม และกลุ่มเทคโนโลยี

อย่างไรก็ตามยังติดตามสถานการณ์ที่หน่วยงานของรัฐบาลสหรัฐฯ ถูกปิดทำการ เนื่องจากขาดงบประมาณ ซึ่งเข้าสู่วันที่ 18 โดย ปธน.โดนัลด์ ทรัมป์ เตรียมแถลงต่อชาวอเมริกันทั่วประเทศ เพื่อชี้แจงเกี่ยวกับความขัดแย้งระหว่างรัฐบาลและสภาองเกรส ในกรณีการสร้างกำแพงกันชายแดนทางตอนใต้ของประเทศ

พร้อมกับการเปิดเผยข้อมูลหลายรายการในสัปดาห์นี้ เนื่องจากผลกระทบของภาวะซัดตาว์ ส่วนข้อมูลเศรษฐกิจสหรัฐฯที่มีกำหนดเปิดเผยในสัปดาห์นี้ ได้แก่ จำนวนผู้ขอรับสวัสดิการว่างงาน และอัตราเงินเฟ้อเดือนธ.ค.

และยังคงมีความไม่แน่นอนของสถานการณ์ Brexit โดยรัฐสภาจะลงมติต่อร่างข้อตกลง Brexit ในวันที่ 15/1/62 และรัฐบาลอังกฤษไม่มีนโยบายในการชะลอเวลาออกไป ทั้งนี้อังกฤษมีกำหนดแยกตัวออกจาก EU อย่างเป็นทางการในวันที่ 29/3/62

ทิศทางตลาด

ตามต่างประเทศ? คาดดัชนีเคลื่อนไหวในทิศทางเดียวกับต่างประเทศ ที่ยังได้รับ Sentiment บวกจากการเจรจาการค้าระหว่างสหรัฐฯ และจีน ที่ส่งสัญญาณที่ดี คาดช่วยลดความขัดแย้งทางการค้าได้ พร้อมกับจีนมีแผนสั่งซื้อสินค้าและบริการจากสหรัฐฯ เพิ่มขึ้น หลังช่วงปลายปีที่ผ่านมาเข้าถั่วเหลืองจากสหรัฐฯ เป็นครั้งแรกในรอบ 6 เดือน อย่างไรก็ตามการเจรจายังมีต่อเนื่องอีก 1 วัน ถึงวันนี้ (9/1/62) จากเดิมกำหนดแล้วเสร็จวานนี้ (8/1/62) พร้อมคาดยังได้รับปัจจัยหนุนจากราคาน้ำมันที่ปรับเพิ่มขึ้น คาดในระยะสั้นยังส่งผลดีต่อราคาหุ้นในกลุ่มพลังงาน

ขณะที่เฟดยังส่งสัญญาณชะลอการปรับขึ้นอัตราดอกเบี้ย และแผนการปรับลดงบดุล ของเฟด คาดส่งผลดีต่อภาพรวมตลาด โดยเฟดประชุม 29 – 30/1/62 และยังคงติดตามสถานการณ์การเมืองในสหรัฐฯ โดยเฉพาะภาวะ Shutdown ที่ยังดำเนินอยู่ หลังวุฒิสภาซึ่งพรรครีพับลิกันครองเสียงข้างมากยังไม่ผ่านร่างกฎหมายงบประมาณชั่วคราว (ไม่รวมงบประมาณการสร้างกำแพงกันชายแดนเม็กซิโกวงเงิน 5 พันล้านUSD ตามปธน.โดนัลด์ ทรัมป์ เรียกร้อง) อย่างไรก็ตามมีความเป็นไปได้ที่จะมีการใช้อำนาจฉุกเฉิน ใช้งบดังกล่าวจากกระทรวงกลาโหม

สำหรับประเด็นในประเทศ ยังไม่มีประเด็นชี้้นำใหม่ ๆ คาดอยู่ระหว่างติดตามการประกาศวันเลือกตั้ง อย่างไรก็ตามคาดตลาดส่วนใหญ่รับรู้ไปแล้วว่าการเลือกตั้งเลื่อนจาก 24/2/62 ส่วนทางด้านสถาบันในประเทศและต่างชาติยังมีแรงซื้อขายสลับกันไป พร้อมติดตามทิศทางเศรษฐกิจที่ส่งสัญญาณชะลอตัว หลังหลายหน่วยงานเริ่มปรับลดคาดการณ์ GDP ในปี'62 ลง เหลือประมาณ 3.8 - 4.0% จากคาดการณ์เดิม 4.2 – 4.5% ขณะที่ ธปท. คาด GDP – 4Q/61 มีแนวโน้มดีขึ้นจาก 3.3% เมื่อ 3Q/61 คาดจากเงินลงทุนภาคเอกชนและการใช้จ่ายในประเทศ

ทางด้านเงินบาท กลับมาแข็งค่าต่อเนื่องในรอบกว่า 6 เดือน นับจากกลางปี'61 ล่าสุดเคลื่อนไหว 31.90 – 32.00 บาท ซึ่งกลับมาเป็น Sentiment ลบต่อกลุ่มส่งออก รวมถึงอิเล็กทรอนิกส์

และยังแนะนำ

- (1) กลุ่มธนาคาร คาดได้รับประโยชน์จากแนวโน้มอัตราดอกเบี้ยขาขึ้น เช่น BBL, KTB
- (2) กลุ่มพลังงาน กลุ่มโรงไฟฟ้าที่รายได้มีความมั่นคง เช่น BGRIM, GULF
- (3) กลุ่มนิคมอุตสาหกรรม จากโครงการ EEC เช่น AMATA
- (4) กลุ่มรับเหมาก่อสร้าง คาดได้รับประโยชน์จากความเชื่อมั่นของนักลงทุนเอกชน และโครงการก่อสร้างพื้นฐานเพื่อรองรับการลงทุน เช่น STEC, SEAFCO



ราคาน้ำมันดิบ (NYMEX) ส่งมอบเดือน ก.พ. +US\$1.26 อยู่ที่ US\$49.78 บาร์เรล ยังได้รับปัจจัยหนุนจากความคาดหวังในเชิงบวกต่อ การเจรจา ระหว่างเจ้าหน้าที่สหรัฐฯ และจีน จะช่วยคลี่คลายข้อพิพาทการค้าระหว่าง 2 ประเทศ พร้อมตัวเลขการผลิตน้ำมันของโอเปก ลดลง 460,000 บาร์เรล/วันในเดือนธ.ค. สู่ระดับ 32.68 ล้านบาร์เรล/วัน นำโดยซาอุดีอาระเบีย

ราคาทองคำ (COMEX) ส่งมอบเดือน ก.พ. -US\$4.0 อยู่ที่ US\$ 1,285.9 ต่อออนซ์ หลังการเจรจาการค้าระหว่างสหรัฐฯ และจีนเริ่มส่งสัญญาณในด้านบวก พร้อมกับเงินสหรัฐฯ แข็งค่าขึ้นส่งผลให้สัญญาทองคำมีราคาแพงขึ้นสำหรับผู้ถือครองเงินสกุลอื่น

(-) เม็ดเงินลงทุนจากต่างประเทศสุทธิ -1,489 ล้านบาท ยอดสะสม -6,760 ล้านบาท (ปี'57 และ 58 ยอดขายสุทธิสะสม 36,173 ล้านบาทและ 154,346 ล้านบาท ตามลำดับ ขณะที่ปี'59 ซื้อสุทธิสะสม 77,927 ล้านบาท ส่วนปี'60 และ 61 ขายสุทธิสะสม 25,755 ล้านบาท และ 287,459 ล้านบาท)

ประเด็นที่ต้องติดตาม 9 – 11 ม.ค.'62

9/1/62 สหรัฐฯ เปิดเผย

- (1) สต็อกน้ำมัน

10/1/62 สหรัฐฯ เปิดเผย

- (1) ผู้ขอรับสวัสดิการว่างงาน
- (2) การใช้จ่ายภาคการก่อสร้างเดือนพ.ย.
- (3) ยอดขายบ้านใหม่เดือนพ.ย.
- (4) สต็อกสินค้าคงคลังภาคค้าส่งเดือนพ.ย.

11/1/62 สหรัฐฯ เปิดเผย

- (1) อัตราเงินเฟ้อเดือนธ.ค.

ผลตอบแทนพันธบัตรสหรัฐฯ 10 ปี +0.03 อยู่ที่ 2.72% (ระดับสูงสุด 3.77% เมื่อ กพ.'54)

ดัชนีความเสี่ยง (VIX) -0.93 มาอยู่ที่ 20.47

หุ้นแนะนำ - ประจำวัน : AOT

หุ้นแนะนำ - ปี'62 : BBL, BGRIM, CHG, DTAC, SCC และ SUN

นักวิเคราะห์ : จิตรลดา เลขานุการ โทร 02-080-2630



หุ้นแนะนำ

AOT : ครม. ขยายระยะเวลา Free ค่าธรรมเนียม Visa ถึง เม.ย.'62

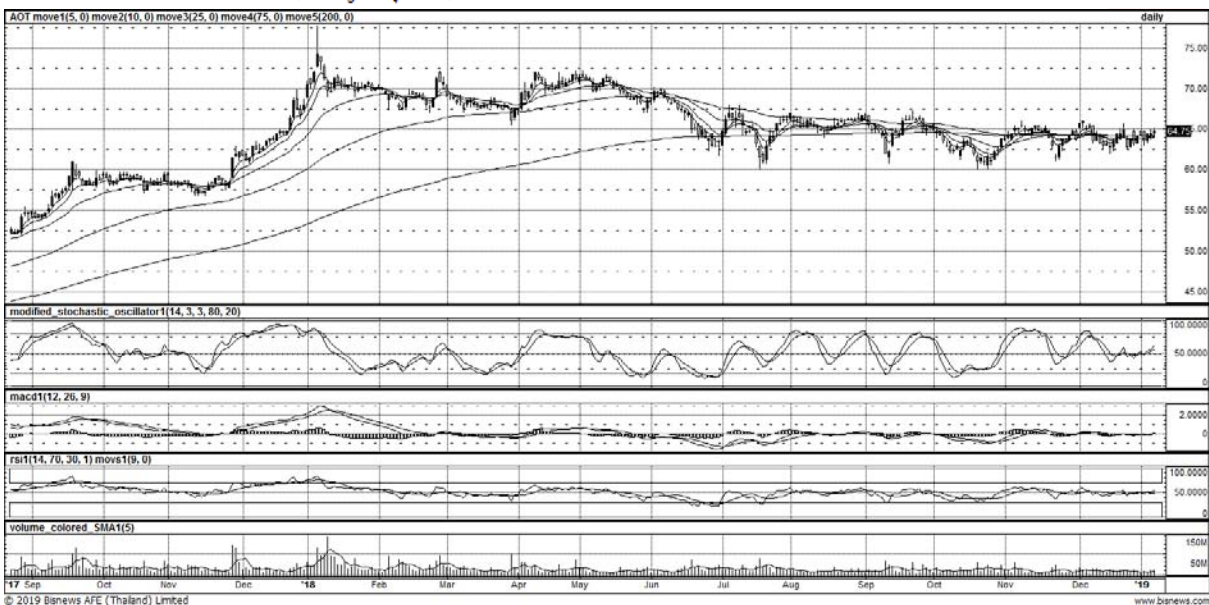
- ภายใต้ประเด็นความน่าสนใจจากจำนวนนักท่องเที่ยว - พ.ย. ที่กลับมาเติบโต 5% อยู่ที่ 3.2 ล้านคน โดยในจำนวนนี้เป็นนักท่องเที่ยวจีนที่เพิ่มขึ้นตามลำดับ หลัง ต.ค. ลดลงไป เกือบ 20% อยู่ที่ 650,000 คน โดยในเดือน พ.ย. เริ่มกลับมาอยู่ที่ประมาณ 680,000 คน ขณะที่ 11M/61 จำนวนนักท่องเที่ยวต่างชาติที่เดินทางเข้าไทยทั้งหมด มีจำนวน 34 ล้านคน เพิ่มขึ้น 8% รวมนักท่องเที่ยวจีน เกือบ 10 ล้านคน หรือเพิ่มขึ้น 8% ขณะที่
- นอกจากนี้คาด AOT ยังได้รับประโยชน์จากมาตรการกระตุ้นการท่องเที่ยวที่คาดมีต่อเนื่อง รวมถึงการขยายระยะเวลา Free ค่าธรรมเนียม Visa ถึงเดือน เม.ย.62 พร้อมเป้าหมายจำนวนนักท่องเที่ยวต่างชาติในปี'62 อยู่ที่ประมาณ 40 ล้านคน
- ส่วนการขยาย Terminal ที่สนามบินสุวรรณภูมิแม้จะลดลง แต่คาดว่าสุดท้ายจะได้ข้อสรุปให้สร้างในรูปแบบใดรูปแบบหนึ่ง เช่น การขยาย Terminal 1 ตามที่เคยศึกษาไว้ หรือสร้าง Terminal 2 ตามแผนที่สรุปใหม่ อย่างไรก็ตาม AOT มีแผนที่จะเข้าบริหาร 4 สนามบินใหม่ในปีนี้ คาดใช้งบ ประมาณ 2,500 ล้านบาท แต่สามารถรับรู้กำไรได้ทันที
- แม้จะมีการระดมทุนบ้าง แต่ต้องไม่ลืมว่า อุตสาหกรรมท่องเที่ยวถูกรัฐบาลทุกสมัยโอบอุ้มเสมอ จึงมองเป็นจังหวะสะสม ยังคงคำแนะนำ "ซื้อ" อิงมูลค่าเหมาะสมเดิมที่เราประเมินไว้ 83.00 บาท



Financial Summary

Unit: MB.	FY16	FY17	FY18	FY19F	FY20F
Revenue	50,962	54,901	60,537	64,854	69,483
Growth (%)	12.2%	5.7%	10.5%	7.2%	7.2%
Net Profit	19,571	20,684	25,172	28,612	30,471
Growth (%)	4.5%	5.7%	21.7%	13.7%	6.5%
EPS	1.37	1.45	1.76	2.00	2.13
BVPS	8.51	9.22	10.10	11.05	12.08
DPS	0.68	0.86	1.05	1.10	1.17
PE	29.43	38.59	35.40	32.83	30.83
PBV	4.69	6.40	6.49	5.95	5.44
EV/EBITDA	16.93	23.38	22.57	20.13	18.84
Dividend Yield (%)	1.7%	1.5%	1.6%	1.7%	1.8%

ที่มา : AOT และประมวลการโดย AIRA (งวดบัญชีสิ้นสุด ก.ย.)



ที่มา : BIZNEWS



หุ้นในข่าว (ข่าวหุ้น 09/01/62)

IVL ลุ้นกำไรโต 3 หมื่นล้าน รับแรงหนุนสเปรต PET พุง จับตาดูปี 62 โตไม่หยุด บุกซื้อกิจการเต็มปี

“ไอวีแอล” พื้นฐานเด่น! จ่อโชว์กำไรสุทธิปี 61 โต 3 หมื่นล้านบาท รับแรงหนุนสเปรต PET พุง จับตาดูปี 62 โตต่อเนื่องอันสูงส่งมีผลตอบแทนซื้อกิจการเต็มปี พร้อมปิดดีลใหญ่ซื้อโรงงาน PTA-PET ที่อเมริกา หนุน IVL โตระยะยาว

ข้อมูล Consensus (www.settrade.com) : ราคาเป้าหมายเฉลี่ย 71.00 บาท

'MTC' กำไรโตสนั่น 41% สินเชื่อทะยาน 5 หมื่นล.

เมืองไทย แคปปิตอล หรือ MTC เตรียมแจ้งงบไตรมาส 4/61 กำไรเพิ่มกว่า 40.9% ได้แรงหนุนจากสินเชื่อที่เพิ่มเป็น 4.97 หมื่นล้านบาท ได้ค่าฟีฟุง โบรกฯ แนะนำแก๊งกำไร ราคา Bloomberg Consensus อยู่ที่ 58.55 บาท

ข้อมูล Consensus (www.settrade.com) : ราคาเป้าหมายเฉลี่ย 57.44 บาท

KTB เร่งฟื้นฟู EARTH ต่อ สั่งเอาผิดผู้ร่วมปล่อยกู้

แบงก์กรุงไทย (KTB) เดินหน้าแผนฟื้นฟู EARTH หวังเสนอให้ศาลล้มละลายกลางพิจารณาใหม่ พร้อมกล่าวโทษอดีตพนักงาน และพนักงานของธนาคารที่มีส่วนเกี่ยวข้องปล่อยกู้เอิร์ธฯ ประมาณ 12 คน ยันไร้ “วรภัค” แต่มี “กิตติพันธ์ อุนทรโสทธิ” อดีตรองกรรมการผู้จัดการใหญ่ ธุรกิจขนาดใหญ่ KTB ขณะที่เจ้าตัวจริงแถลงข่าววันนี้

ข้อมูล Consensus (www.settrade.com) : ราคาเป้าหมายเฉลี่ย KTB 22.49 บาท, EARTH - บาท

CMC ลุ้นกำไรปี 61 ทำนิวไฮรอบ 24 ปี ชี้อายได้ 2 พันล้าน

บ๊อบบอส CMC ส่งซิกปี 61 กำไรสุทธิทำนิวไฮรอบ 24 ปี ย้ำรายได้ตามนัด 2,000 ล้านบาท ส่วนแผนปี 62 ครั้งปีแรกเสียงเปิดใหม่ 5 โครงการ มูลค่ารวมเกือบ 5,000 ล้านบาท พร้อมตั้งเป้ายอดขายขยาย 5,000 ล้านบาท

ข้อมูล Consensus (www.settrade.com) : ราคาเป้าหมายเฉลี่ย - บาท

SUPER ออฟไซค์ขายพันธบัตร 'ก.ล.ต.' แจงยังไม่อนุญาต

ซูเปอร์ เอนเนอร์ยี (SUPER) ปลดปล่อยข่าวเตรียมขายหน่วยลงทุนกองทุนรวมโครงสร้างพื้นฐานโรงไฟฟ้าซูเปอร์ เอนเนอร์ยี หรือ SUPEREIF ช่วงปลายเดือน ม.ค. ถึงต้นเดือน ก.พ.นี้ ขณะที่สำนักงาน ก.ล.ต. ย้ำยังไม่ได้อนุญาตให้ SUPER จัดตั้งกองทุนฯ เผยมีเวลาพิจารณา 165 วัน นับจากวันที่ยื่นไฟล์

ข้อมูล Consensus (www.settrade.com) : ราคาเป้าหมายเฉลี่ย - บาท

RS เปิดศึกบุกตลาดขายตรง รับสมัครตัวแทนขายสินค้า 'ไลฟ์สตาร์ บิส'

RS ก้าวสู่ธุรกิจค้าปลีกเต็มตัว บุกตลาดขายตรง เปิดรับสมัครตัวแทนขายสินค้า “ไลฟ์สตาร์ บิส” มั่นใจภายในปี 62 ยอดสมัครทะลุ 1 พันราย หนุนบริษัทพันรายได้รวมปีนี้แตะ 5 พันล้านบาท

ข้อมูล Consensus (www.settrade.com) : ราคาเป้าหมายเฉลี่ย 19.19 บาท

HMPRO ลุ้นปี 61 กำไร 5.6 พันล้าน เปิดสาขาใหม่ 6 แห่งหนุนผลงานโต

HMPRO ลุ้นไตรมาส 4/61 กวาดกำไรสุทธิ 1,725 ล้านบาท เพิ่มขึ้น 13% ต้นปี 61 โยกกำไรสุทธิ 5,652 ล้านบาท โต 15.70% หลังมีการเปิดสาขาใหม่รวมทั้งสิ้น 6 แห่ง โบรกฯ เชียร์ “ซ้อ” ราคาเป้าหมาย 17 บาท/หุ้น

ข้อมูล Consensus (www.settrade.com) : ราคาเป้าหมายเฉลี่ย 16.78 บาท



Equity Market

	COUNTRIES	Day (Million\$)	%DOD	WTD (Million\$)	MTD (Million\$)	YTD (Million\$)	AS OF
	India	43.84	175%	43.84	(159.96)	(159.96)	07/01/2019
	Indonesia	30.53	8%	58.84	113.99	113.99	08/01/2019
	Japan	(4463.23)	N/A	(4463.23)	(9897.30)	(50284.20)	21/12/2018
	Pakistan	(0.09)	85%	(0.70)	(1.07)	(1.07)	08/01/2019
	Philippines	2.91	(88%)	26.28	49.40	49.40	08/01/2019
	S. Korea	34.67	151%	12.30	(129.64)	(129.64)	09/01/2019
	Sri Lanka	(0.70)	36%	(1.80)	(2.60)	(2.60)	08/01/2019
	Taiwan	(34.29)	(113%)	228.56	(322.88)	(322.88)	08/01/2019
	Thailand	(46.59)	(39%)	(80.03)	(210.32)	(210.32)	08/01/2019
	Vietnam	(5.33)	(178%)	(7.25)	1.73	1.73	08/01/2019
	Abu Dhabi	1.24	(83%)	12.43	14.87	14.87	08/01/2019
	Dubai	(4.66)	(697%)	(2.56)	(7.04)	(7.04)	08/01/2019
	Qatar	(0.24)	(104%)	6.43	20.42	20.42	08/01/2019

Fixed Income Market

	Countries	Day - 1 (M\$)	Day (M\$)	WTD (M\$)	MTD (M\$)	QTD (M\$)	YTD (M\$)	AS OF
ASIAN	India	(114.46)	17.45	17.45	60.96	60.96	60.96	07/01/2019
	Indonesia	(118.98)	580.81	580.81	454.72	454.72	454.72	07/01/2019
	Japan			(19646.20)	9920.43	33248.30	16406.40	21/12/2018
	Malaysia				(351.80)	(502.08)	(4538.95)	31/12/2018
	Philippines				262.33	1679.12	4620.06	30/09/2018
	S. Korea	242.69	(244.93)	(2.24)	(396.31)	(396.31)	(396.31)	08/01/2019
	Thailand	61.82	66.20	128.02	258.62	258.62	258.62	08/01/2019

Inflation & Policy Rates

ASIA	Headline Inflation (%)	Policy Rate (%)	G-10	Headline Inflation (%)	Policy Rate (%)	BRICS	Headline Inflation (%)	Policy Rate (%)
China	2.20	4.35	US	2.20	2.50	Brazil	4.10	6.50
Hong Kong	2.60	2.75	EURO	1.60	0.00	Russia	4.20	7.75
India	2.30	6.50	Japan	0.80	0.10	India	2.30	6.50
Indonesia	3.10	6.00	UK	2.30	0.75	China	2.20	4.35
Malaysia	0.20	3.25	Canada	1.70	1.75	S.Africa	5.20	6.75
Pakistan	6.20	10.50	Australia	1.90	1.50			
Philippines	5.10	4.75	New Zealand	1.90	1.75			
Singapore	0.30	-	Switzerland	0.90	(0.75)			
S.Korea	1.30	1.75	Denmark	0.80	0.05			
Taiwan	-0.10	1.375	Norway	3.50	0.75			
Thailand	0.40	1.75	Sweden	2.00	(0.25)			
Vietnam	3.00	9.00						

รายงานฉบับนี้จัดทำในนามของบริษัทหลักทรัพย์ ไอรา จำกัด (มหาชน) ("ไอรา") เพื่อเป็นข้อมูลให้กับลูกค้าของไอร่าเท่านั้นมิได้เป็นการชี้แนะหรือเสนอแนะหรือเชิญชวน เพื่อการซื้อหรือขายหลักทรัพย์ใดๆ ผู้อ่านควรตัดสินใจหรือขายหลักทรัพย์ โดยใช้วิจารณญาณของตนเอง ไอรา รวมทั้ง พนักงานของบริษัท ปราศจากความรับผิดชอบในความเสียหายอันเกิดจากการใช้ข้อมูลในรายงานนี้ไม่ว่าทางตรงหรือทางอ้อม ทั้งหมดหรือบางส่วน และไม่ถือเป็นการรับประกันความถูกต้องสมบูรณ์และเชื่อถือได้ของข้อมูลในรายงานนี้ ไอรา และ/หรือ กรรมการบริษัท, พนักงานที่เกี่ยวข้องอาจมีความสัมพันธ์กับ หรืออาจให้บริการทางด้านวิชาชีพอื่นกับ และ/หรือ บริการทางการเงินอื่นๆ กับบริษัทที่กล่าวถึงในรายงานฉบับนี้ ไอราขอสงวนสิทธิ์ในการเปลี่ยนแปลงความคิดเห็น หรือข้อมูลโดยไม่ต้องแจ้งล่วงหน้า



Corporate Governance Rating (CG Score)








ADVANC, AKP, AMATA, AMATAV, ANAN, AOT, AP, BAFS, BANPU, BAY, BCP, BCPG, BRR, BTS, BWG, CFRESH, CHO, CK, CKP, CM, CNT, COL, CPF, CPI, CPN, CSS, DELTA, DEMCO, DRT, DTAC, DTC, EA, EASTW, EGCO, GC, GEL, GFPT, GGC, GOLD, GPSC, GRAMMY, GUNKUL, HANA, HMPRO, ICC, ICHI, INTUCH, IRPC, IVL, JSP, KBANK, KCE, KKP, KSL, KTB, KTC, LHFG, LIT, LPN, MAKRO, MBK, MCOT, MINT, MONO, MTC, NCL, NKI, NVD, NYT, OISHI, OTO, PCSGH, PDJ, PG, PHOL, PLANB, PLANET, PPS, PRG, PSH, PSL, PTG, PTT, PTTEP, PTTGC, PYLON, Q-CON, QH, QTC, RATCH, ROBINS, S&J, SABINA, SMART, SAMTEL, SAT, SC, SCB, SCC, SCCC, SDC, SE-ED, SIS, SITHAI, SNC, SPALI, SPRC, SSSC, STEC, SVI, SYNTEC, TASCO, TCAP, THAI, THANA, THANI, THCOM, THIP, THREL, TIP, TISCO, TKT, TMB, TNDT, TOP, TRC, TRU, TRUE, TSC, TSTH, TTCL, TU, TVD, UAC, UV, VGI, VIH, WACOAL, WAVE, WHA, WINNER



2S, AAV, ACAP, AGE, AH, AHC, AIRA, AIT, AKR, ALLA, ALT, AMA, AMANAH, APCO, AQUA, ARIP, ARROW, ASIA, ASIMAR, ASK, ASN, ASP, ATP30, AU, AUCT, AYUD, BA, BBL, BDMS, BEC, BEM, BFIT, BGRIM, BIZ, BJC, BJCHI, BLA, BOL, BPP, BROOK, BTW, CBG, CEN, CENTEL, CGH, CHEWA, CHG, CHOW, CI, CIMBT, CNS, COM7, COMAN, CPALL, CSC, CSP, DCC, DCORP, DDD, EASON, ECF, ECL, EE, EPG, ERW, ETE, FN, FNS, FORTH, FPI, FSMART, FVC, GBX, GCAP, GLOBAL, GLOW, GULF, HARN, HPT, HTC, HYDRO, ICN, ILINK, INET, IRC, ITD, JAS, JCKH, JKN, JWD, K, KBS, KCAR, KGI, KKC, KOOL, KTIS, L&E, LANNA, LDC, LH, LHK, LOXLEY, LRH, LST, M, MACO, MAJOR, MALEE, MBKET, MC, MEGA, METCO, MFC, MFEC, MK, MOONG, MSC, MTI, NCH, NEP, NINE, NOBLE, NOK, NSI, NTV, NWR, OCC, OGC, ORI, PAP, PATO, PB, PDI, PJW, PLAT, PM, PORT, PPP, PREB, PRECHA, PRINC, PRM, PT, QLT, RICHY, RML, RS, RWI, S, S11, SALEE, SANKO, SAWAD, SCG, SCI, SCN, SE, SEAFCO, SEAOL, SELIC, SENA, SFP, SIAM, SINGER, SIRI, SKE, SMK, SMPC, SMT, SNP, SORKON, SPC, SPI, SPPT, SPVI, SR, SSF, SST, STA, SUC, SUSCO, SUTHA, SWC, SYMC, SYNEX, TACC, TAE, TAKUNI, TBSP, TCC, TEAM, TFG, TFMAMA, THRE, TICON, TIPCO, TK, TKN, TKS, TM, TMC, TMI, TMILL, TMT, TNITY, TNL, TNP, TNR, TOA, TOG, TPA, TPAC, TPBI, TPCORP, TRITN, TRT, TSE, TSR, TSTE, TTA, TTW, TVI, TVO, TWP, TWPC, U, UMI, UOBKH, UP, UPF, UPOIC, UT, UWC, VNT, WHAUP, WICE, WIIK, XO, YUASA, ZMICO



7UP, ABICO, ABM, AEC, AEONTS, AF, AJ, ALUCON, AMARIN, AMC, AS, ASAP, ASEFA, ASIAN, BCH, BEAUTY, BGT, BH, BIG, BLAND, BM, BR, BROCK, BSBM, BTNC, CCET, CCP, CGD, CHARAN, CHAYO, CITY, CMO, CMR, COLOR, CPL, CPT, CRD, CSR, CTW, CWT, D, DCON, DIGI, DIMET, EKH, EMC, EPCO, ESSO, ESTAR, FE, FLOYD, FOCUS, FSS, FTE, GENCO, GIFT, GJS, GLAND, GPI, GREEN, GTB, GYT, HTECH, IFS, IHL, III, INOX, INSURE, IRCP, IT, ITEL, J, JCK, JMART, JMT, JTS, JUBILE, KASET, KCM, KIAT, KWC, KWG, KYE, LALIN, LEE, LPH, MATCH, MATI, MBAX, M-CHAI, MDX, META, MILL, MJD, MM, MODERN, MPG, NC, NDR, NETBAY, NNCL, NPK, OCEAN, PAF, PDG, PF, PICO, PIMO, PK, PL, PLE, PMTA, PPPM, PRIN, PSTC, PTL, RCI, RCL, RJH, ROJNA, RPC, RPH, SAMCO, SAPPE, SCP, SF, SGF, SGP, SKN, SKR, SKY, SLP, SMIT, SOLAR, SPA, SPCG, SPG, SQ, SRICHA, SSC, SSP, STANLY, STPI, SUN, SUPER, SVOA, T, TCCC, TCMC, THE, THG, THMUI, TIC, TITLE, TIW, TMD, TOPP, TPCH, TPIPP, TPOLY, TTI, TVT, TYCN, UEC, UMS, UNIQ, VCOM, VIBHA, VPO, WIN, WORK, WP, WPH, ZIGA

Score Range	Number of Logo	Description
90 - 100		Excellent
80 - 89		Very Good
70 - 79		Good
60 - 69		Satisfactory
50 - 59		Pass

ที่มา : www.sec.or.th (ข้อมูล ณ วันที่ 18/12/61)

หมายเหตุ: ข้อมูล CG Score ประจำปี 2561 จากสมาคมส่งเสริมสถาบันกรรมการบริษัทไทย

รายงานฉบับนี้จัดทำในนามของบริษัทหลักทรัพย์ ไอรา จำกัด (มหาชน) ("ไอรา") เพื่อเป็นข้อมูลให้กับลูกค้าของไอราเท่านั้นมิได้เป็นการชี้นำหรือเสนอแนะหรือเชิญชวน เพื่อการซื้อหรือขายหลักทรัพย์ใดๆ ผู้อ่านควรตัดสินใจซื้อหรือขายหลักทรัพย์ โดยใช้วิจารณญาณของตนเอง ไอรา รวมทั้ง พนักงานของบริษัท ปราศจากความรับผิดชอบในความเสี่ยงอันเกิดจากการใช้ข้อมูลในรายงานนี้ไม่ว่าทางตรงหรือทางอ้อม ทั้งหมดหรือบางส่วน และไม่ถือเป็นการรับประกันความถูกต้องสมบูรณ์และเชื่อถือได้ของข้อมูลในรายงานนี้ ไอรา และ/หรือ กรรมการบริษัท. พนักงานที่เกี่ยวข้องอาจมีความสัมพันธ์กับ หรืออาจให้บริการทางด้านวิชาชีพอื่นกับ และ/หรือ บริการทางการเงินอื่นๆ กับบริษัทที่กล่าวถึงในรายงานฉบับนี้ ไอราขอสงวนสิทธิ์ในการเปลี่ยนแปลงความคิดเห็น หรือข้อมูลโดยไม่ต้องแจ้งล่วงหน้า



Collective Action Coalition against corruption (CAC) หรือ โครงการแนวร่วมปฏิบัติของภาคเอกชนไทยในการต่อต้านการทุจริต

ได้รับการรับรอง CAC :

ADVANC, AKP, AMANAH, AP, ASK, ASP, AYUD, BAFS, BANPU, BAY, BBL, BCH, BCP, BCPG, BJCHI, BKI, BLA, BROOK, BRR, BSBM, BTS, BWG, CENTEL, CFRESH, CIG, CM, CNS, CPALL, CPF, CPI, CPN, CSC, DCC, DEMCO, DIMET, DRT, DTAC, DTC, EASTW, ECL, EGCO, EPCO, FE, FNS, FSS, GBX, GC, GCAP, GEL, GFPT, GGC, GLOW, GOLD, GPSC, GUNKUL, HANA, HMPRO, HTC, ICC, IFEC, IFS, INET, INTUCH, IRPC, IVL, K, KASET, KBANK, KBS, KCAR, KCE, KGI, KKP, KSL, KTB, KTC, KWC, L&E, LANNA, LHFG, LHK, LPN, M, MAKRO, MALEE, MBAX, MBK, MBKET, MC, MCOT, MFC, MINT, MONO, MOONG, MSC, MTI, NBC, NINE, NKI, NMG, NSI, OCC, OCEAN, OGC, PATO, PB, PCSGH, PDG, PDI, PDJ, PE, PG, PHOL, PL, PLANET, PLAT, PM, PPP, PPPM, PPS, PREB, PRG, PRINC, PSH, PSTC, PT, PTG, PTT, PTTEP, PTTGC, Q-CON, QH, QLT, RATCH, RML, ROBINS, S & J, SABINA, SAT, SC, SCB, SCC, SCCC, SCG, SCN, SE-ED, SELIC, SENA, SGP, SINGER, SIRI, SIS, SITHAI, SMIT, SMK, SMPC, SNC, SNP, SORKON, SPACK, SPC, SPI, SPRC, SRICHA, SSF, SSI, SSSC, STA, SUSCO, SVI, SYNTEC, TAE, TASCO, TCAP, TCMC, TFG, TFI, TFMAMA, THANI, THCOM, THRE, THREL, TICON, TIP, TIPCO, TISCO, TKT, TMB, TMD, TMILL, TMT, TNITY, TNL, TNP, TOG, TOP, TPA, TPCORP, TRU, TRUE, TSC, TSTH, TTCL, TU, TVD, TVI, TWPC, U, UBIS, UOBKH, VGI, VNT, WACOAL, WHA, WICE

ได้ประกาศเจตนารมณ์เข้าร่วม CAC :

A, ABICO, AIE, AJ, AMATA, AMATAV, ANAN, AOT, APCO, APCS, ARROW, ASIAN, B, BGRIM, BJC, BLAND, BLISS, BM, BPP, BR, BUI, CEN, CGH, CHEWA, CHG, CHO, CI, CIMBT, COL, COM7, CPR, DDD, EFORL, EKH, ESTAR, ETE, FLOYD, FN, FPI, FTE, GJS, GPI, GSTEL, GYT, HARN, ICHI, ILINK, INSURE, ITEL, JAS, JTS, KWG, LDC, LEE, LIT, LRH, MATCH, MATI, MFEC, MILL, MTC, NCL, NEP, NNCL, NWR, ORI, PAP, PK, PLANB, POST, PRM, PRO, PYLON, QTC, ROJNA, RWI, SAPPE, SCI, SHANG, SST, STANLY, SUPER, SWC, SYMC, SYNEX, THE, THIP, TKN, TMC, TNR, TOPP, TRITN, TTI, TVO, UEC, UKEM, UPA, UWC, VIH, XO, YUASA

ที่มา : www.sec.or.th (ข้อมูล ณ วันที่ 31/08/61)

หมายเหตุ: ข้อมูลบริษัทที่เข้าร่วมโครงการแนวร่วมปฏิบัติของภาคเอกชนไทยในการต่อต้านการทุจริต (Thai CAC) จากสมาคมส่งเสริมสถาบันกรรมการบริษัทไทย



Annual General Meeting : AGM LEVEL



บริษัทที่ได้คะแนน AGM Checklist 100 ได้แก่

ADVANC, AGE, AIE, AIRA, AKP, ALT, AMA, AMARIN, AMATA, AMATAV, AOT, AP, ASP, BIZ, BKI, BRR, BTW, BWG, CFRESH, CHG, CHOW, CIG, CKP, CM, COM7, CPI, CSP, CSS, DRT, EA, ECF, EE, EGCO, FE, FNS, GBX, GGC, GRAMMY, HANA, ICHI, ILINK, IRPC, IVL, JCKH, JKN, JWD, KASET, KBANK, KKP, L&E, LANNA, LDC, LHFG, LIT, LPH, MACO, MAKRO, MATCH, MBK, MCOT, MEGA, MINT, MONO, NC, NCH, NCL, NTV, NVD, NYT, OCC, OCEAN, PB, PDG, PE, PG, PHOL, PJW, PK, PLANB, PM, PPM, PPP, PSH, PSL, PT, PTT, PTTEP, PTTGC, QTC, ROBINS, RS, S, S&J, SABINA, SAT, SC, SCB, SCG, SIAM, SIRI, SIS, SITHAI, SNC, SPALI, SPI, SSSC, SST, SUSCO, SYNTEC, TBSP, TCAP, TEAM, TFG, TFMAMA, THANI, TIP, TIPCO, TISCO, TK, TKN, TKT, TMILL, TNITY, TNL, TOP, TTCL, TTW, TU, TVD, TVO, TVT, TYCN, UAC, VIH, WHA, WHAUP, WICE, WINNER



บริษัทที่ได้คะแนน AGM Checklist 90-99 ได้แก่

2S, AAV, ABM, ADB, AF, AH, AHC, AJ, AKR, ALLA, ALUCON, AMANAH, ANAN, APCO, APCS, AQUA, ARIP, ARROW, ASAP, ASEFA, ASIA, ASIMAR, ASK, ASN, AU, AUCT, AYUD, BA, BAFS, BANPU, BAY, BBL, BCH, BCP, BCPG, BDMS, BEC, BEM, BGRIM, BH, BJC, BJCHI, BLA, BPP, BROCK, BROOK, BSBM, BSM, BTNC, CBG, CCP, CEN, CENTEL, CGD, CGH, CHEWA, CHO, CI, CIMBT, CK, CMO, CNS, CNT, COL, CPALL, CPF, CPL, CPN, CSC, CTW, DCC, DDD, DELTA, DEMCO, DTAC, DTC, EASON, EASTW, ECL, EFORL, EKH, ERW, ESSO, FOCUS, FORTH, FPI, FSMART, FSS, FVC, GC, GCAP, GEL, GENCO, GFPT, GIFT, GL, GLOBAL, GLOW, GOLD, GPSC, GULF, GUNKUL, GYT, HARN, HMPRO, HPT, HTC, HYDRO, ICC, ICN, IFS, IHL, III, INET, INSURE, INTUCH, IRC, IRCP, IT, ITD, ITEL, J, JAS, JCK, JMART, JMT, JSP, JTS, JUBILE, JUTHA, K, KBS, KCE, KGI, KIAT, KOOL, KSL, KTB, KTC, KTECH, KTIS, LALIN, LH, LOXLEY, LPN, LRH, LST, M, MAJOR, MALEE, MATI, MBAX, MBKET, MC, M-CHAI, MFC, MFEC, MGT, MILL, MK, MODERN, MOONG, MPG, MPIC, MSC, MTC, MTI, NEP, NEWS, NINE, NKI, NOK, NPK, NSI, NUSA, NWR, OGC, OISHI, ORI, OTO, PACE, PAF, PAP, PATO, PCSGH, PDI, PDJ, PF, PIMO, PL, PLANET, PLAT, PLE, PORT, PPPM, PPS, PRAKIT, PREB, PRECHA, PRG, PRIN, PRINC, PRM, PTG, PYLON, Q-CON, QH, QLT, RATCH, RCI, RCL, RICHY, RJH, RML, RP, RPC, RSP, RWI, S11, SALEE, SAMART, SAMCO, SAMTEL, SANKO, SAWAD, SCC, SCCC, SCI, SCN, SCP, SDC, SE, SEAFCO, SEAOL, SE-ED, SELIC, SENA, SFP, SINGER, SKE, SLP, SMK, SMPC, SMT, SNP, SOLAR, SORKON, SPA, SPACK, SPC, SPG, SPRC, SPVI, SQ, SSF, STA, STEC, STPI, SUC, SUN, SUTHA, SVI, SVOA, SWC, SYMC, SYNEX, TACC, TAE, TAKUNI, TASCOC, TCC, TCCC, TCMC, TFI, THAI, THANA, THCOM, THG, THIP, THRE, THREL, TIC, TICON, TITLE, TKS, TM, TMB, TMC, TMD, TMI, TMT, TNDT, TNP, TNR, TOA, TOG, TOPP, TPA, TPAC, TPBI, TPCORP, TPP, TRC, TRT, TRU, TRUE, TSC, TSR, TSTE, TTA, TTI, TVI, TWP, TWPC, U, UBIS, UEC, UMI, UMS, UOBKH, UP, UPF, UPOIC, UT, UV, UWC, VARO, VNT, WACOAL, WAVE, WIJK, WIN, WORK, XO, YUASA, ZMICO



บริษัทที่ได้คะแนน AGM Checklist 80 – 89 ได้แก่

7UP, A, ABICO, ACAP, ACC, AEC, AI, AIT, AJA, AMC, APURE, AQ, AS, ATP30, B, BAT-3K, BEAUTY, BFIT, BGT, BIG, BM, BOL, BUI, CCET, CHARAN, CHAYO, CHOTI, CMR, COMAN, CRANE, CWT, D, DCON, DCORP, DIGI, DNA, EIC, EPCO, ESTAR, ETE, FANCY, FLOYD, FN, GJS, GLAND, GPI, GREEN, HTECH, HUMAN, INOX, KCAR, KCM, KKC, KWC, KWG, LEE, MAX, MCS, MDX, META, MJD, MM, NBC, NEW, NFC, NMG, NNCL, NOBLE, NPPG, OHTL, PERM, PMTA, POST, PRO, PSTC, RAM, ROH, RPH, SAFARI, SAPPE, SAUCE, SF, SGF, SGP, SHANG, SIMAT, SKN, SKR, SMART, SMIT, SMM, SPCG, SPPT, SR, SRICHA, SSC, SSP, STAR, SVH, T, TC, TCJ, TGPRO, THE, THL, THMUI, TPCH, TPOLY, TRITN, TSE, TSI, UNIQU, UTP, UVAN, VIBHA, VNG, VPO, WPH, ZIGA

ที่มา : www.sec.or.th (ข้อมูล ณ วันที่ 18/12/61)

หมายเหตุ: ข้อมูล AGM ประจำปี 2561 จากสมาคมส่งเสริมผู้ลงทุนไทย