



ปัจจัยที่มีผลต่อตลาด

SET	SET50	SET100
1,590.50 -3.50	1,064.82 -2.38	2,338.13 -5.02

มูลค่าการซื้อขาย	หน่วย (ลบ.)
มูลค่าการซื้อขาย	46,576.27
สถาบัน	+479.60
บัญชีหลักทรัพย์	-640.50
ต่างประเทศ	-758.06
ในประเทศ	+918.96

P/E (เท่า)	P/BV (เท่า)	Dividend Yield (%)
15.00	1.81	3.16

ปัจจัยที่มีผลต่อตลาดวันนี้

(+) ตลาดต่างประเทศ DJIA +91.67, NASDAQ +60.08, S&P +10.55, FTSE +45.03, CAC +40.31 และ DAX +89.34

หลังจากการเจรจาการค้าระหว่างเจ้าหน้าที่สหรัฐฯและจีนมีความคืบหน้า โดยทั้งสองฝ่ายสามารถลดช่องว่างของความคิดเห็นที่แตกต่างกันในประเด็นการค้า โดยล่าสุดสำนักงานผู้แทนการค้าสหรัฐฯ (USTR) ออกแถลงการณ์ระบุว่า ในการเจรจาการค้ากับจีนครั้งนี้ สหรัฐสามารถสร้างความสัมพันธ์ทางการค้าที่เป็นธรรม และได้รับประโยชน์ทั้ง 2 ฝ่ายกับจีน โดย USTR เปิดเผยว่า จีนได้ให้คำมั่นสัญญาที่จะซื้อสินค้าจำนวนมากจากสหรัฐฯ โดยมีการหารือถึงคำมั่นสัญญาของจีนในการซื้อสินค้าจำนวนมากจากสหรัฐฯ ในด้านการเกษตร, พลังงาน รวมทั้งสินค้าในภาคการผลิตและบริการนอกจากนี้ ตลาดยังได้รับปัจจัยหนุนจากรายงานการประชุมในเดือนธ.ค.ของธนาคารกลางสหรัฐฯ ซึ่งส่งสัญญาณว่า เฟดจะชะลอการปรับขึ้นอัตราดอกเบี้ย

นักลงทุนยังคงติดตามสถานการณ์ที่หน่วยงานของรัฐบาลสหรัฐฯถูกปิดทำการเนื่องจากขาดงบประมาณ หรือชัตดาวน์ ซึ่งส่งเข้าสู่วันที่ 19 เนื่องจากทำเนียบขาวและแกนนำพรรคเดโมแครตในสภาองเกรสยังไม่สามารถตกลงกันได้ในเรื่องการจัดสรรงบประมาณสร้างกำแพงกันชายแดนเม็กซิโกวงเงินกว่า 5 พันล้านดอลลาร์ โดยทางการสหรัฐฯได้เลื่อนการเปิดเผยข้อมูลหลายรายการในสัปดาห์นี้ เนื่องจากผลกระทบของภาวะชัตดาวน์ ส่วนข้อมูลเศรษฐกิจสหรัฐฯที่มีกำหนดเปิดเผยในสัปดาห์นี้ ได้แก่ จำนวนผู้ขอรับสวัสดิการว่างงานรายสัปดาห์ และอัตราเงินเฟ้อเดือนธ.ค.

ทิศทางตลาด

ตามต่างประเทศ? คาดดัชนีมีแนวโน้มเคลื่อนไหวในทิศทางบวก จากการเจรจาการค้าระหว่างสหรัฐฯ และจีน ที่ส่งสัญญาณที่ดี คาดช่วยลดความขัดแย้งทางการค้าได้ พร้อมกับจีนมีแผนสั่งซื้อสินค้าและบริการจากสหรัฐฯ เพิ่มขึ้น โดยมีการหารือถึงคำมั่นสัญญาของจีนในการซื้อสินค้าจำนวนมากจากสหรัฐฯ ในด้านการเกษตร, พลังงาน รวมทั้งสินค้าในภาคการผลิตและบริการ พร้อมคาดยังได้รับปัจจัยหนุนจากราคาน้ำมันที่ปรับเพิ่มขึ้น คาดในระยะสั้นยังส่งผลดีต่อราคาหุ้นในกลุ่มพลังงาน เช่น PTT, PTTEP โดยล่าสุดราคาน้ำมันดิบดูไบขึ้นมาอยู่ที่ 60 USD/bbl สูงสุดในรอบ 1 เดือน ขณะที่เฟดยังส่งสัญญาณชะลอการปรับขึ้นอัตราดอกเบี้ย และแผนการปรับลดงบดุล ของเฟด คาดส่งผลดีต่อภาพรวมตลาด โดยเฟดประชุม 29 – 30/1/62 และยังคงเฝ้าติดตามสถานการณ์การเมืองในสหรัฐฯ โดยเฉพาะภาวะ Shutdown ที่ยังดำเนินอยู่เข้าสู่วันที่ 19 หลังวุฒิสภาซึ่งพรรครีพับลิกันครองเสียงข้างมาก ยังไม่ผ่านร่างกฎหมายงบประมาณชั่วคราว (ไม่รวมงบประมาณการสร้างกำแพงกันชายแดนเม็กซิโกวงเงิน 5 พันล้านUSD ตามปธน.โดนัลด์ ทรัมป์เรียกร้อง) อย่างไรก็ตามมีความเป็นไปได้ที่จะมีการใช้อำนาจปธน. ใช้งบดังกล่าวจากกระทรวงกลาโหม

สำหรับประเด็นในประเทศ ยังไม่มีประเด็นชี้้นำใหม่ ๆ คาดอยู่ระหว่างติดตามการประกาศวันเลือกตั้ง อย่างไรก็ตามคาดตลาดส่วนใหญ่รับรู้ไปแล้วว่าการเลือกตั้งเลื่อนจาก 24/2/62 ส่วนทางด้านสถาบันในประเทศและต่างชาติยังมีแรงซื้อขายสลับกันไป พร้อมติดตามทิศทางเศรษฐกิจที่ส่งสัญญาณชะลอตัว หลังหลายหน่วยงานเริ่มปรับลดคาดการณ์ GDP ในปี'62 ลง เหลือประมาณ 3.8 - 4.0% จากคาดการณ์เดิม 4.2 – 4.5% ขณะที่ ธปท. คาด GDP – 4Q/61 มีแนวโน้มดีขึ้นจาก 3.3% เมื่อ 3Q/61 คาดจากเงินลงทุนภาคเอกชนและการใช้จ่ายในประเทศ

ทางด้านเงินบาท กลับมาแข็งค่าต่อเนื่องในรอบกว่า 6 เดือน นับจากกลางปี'61 ล่าสุดเคลื่อนไหว 31.78 – 31.98 บาท ซึ่งกลับมาเป็น Sentiment ลบต่อกลุ่มส่งออก รวมถึงอิเล็กทรอนิกส์

และยังแนะจับตา

- (1) กลุ่มธนาคาร คาดได้รับประโยชน์จากแนวโน้มอัตราดอกเบี้ยขาขึ้น เช่น BBL, KTB
- (2) กลุ่มพลังงาน กลุ่มโรงไฟฟ้าที่รายได้มีความมั่นคง เช่น BGRIM, GULF
- (3) กลุ่มนิคมอุตสาหกรรม จากโครงการ EEC เช่น AMATA
- (4) กลุ่มรับเหมาก่อสร้าง คาดได้รับประโยชน์จากความเชื่อมั่นของนักลงทุนเอกชน และโครงการก่อสร้างพื้นฐานเพื่อรองรับการลงทุน เช่น STEC, SEAFKO



ราคาน้ำมันดิบ (NYMEX) ส่งมอบเดือน ก.พ. +US\$2.58 อยู่ที่ US\$52.36 บาร์เรล ยังได้รับปัจจัยหนุนจากความคาดหวังในเชิงบวกต่อ การเจรจา ระหว่างเจ้าหน้าที่สหรัฐฯ และจีน จะช่วยคลี่คลายข้อพิพาทการค้าระหว่าง 2 ประเทศ และการปรับลดปริมาณการผลิตของกลุ่มโอเปกและรัสเซีย

ราคาทองคำ (COMEX) ส่งมอบเดือน ก.พ. +US\$6.1 อยู่ที่ US\$ 1,292 ต่อออนซ์ หลังการเจรจาการค้าระหว่างสหรัฐฯ และจีนเริ่มส่งสัญญาณใน ด้านบวก

(-) เม็ดเงินลงทุนจากต่างประเทศสุทธิ -758 ล้านบาท ยอดสะสม -7,518 ล้านบาท (ปี'57 และ 58 ยอดขายสุทธิสะสม 36,173 ล้านบาทและ 154,346 ล้านบาท ตามลำดับ ขณะที่ปี'59 ซื้อสุทธิสะสม 77,927 ล้านบาท ส่วนปี'60 และ 61 ขายสุทธิสะสม 25,755 ล้านบาท และ 287,459 ล้านบาท)

ประเด็นที่ต้องติดตาม 10 – 15 ม.ค.'62

10/1/62 สหรัฐฯ เปิดเผย

- (1) ผู้ขอรับสวัสดิการว่างงาน
- (1) การใช้จ่ายภาคการก่อสร้างเดือนพ.ย.
- (2) ยอดขายบ้านใหม่เดือนพ.ย.
- (3) สต็อกสินค้าคงคลังภาคค้าส่งเดือนพ.ย.

11/1/62 สหรัฐฯ เปิดเผย

- (1) อัตราเงินเฟ้อเดือนธ.ค.

14/1/62 สหรัฐฯ เปิดเผย

- (1) ดุลการค้าเดือนพ.ย.
- (2) สต็อกสินค้าคงคลังภาคค้าส่งเดือนพ.ย.
- (3) ยอดสั่งซื้อภาคโรงงานเดือนพ.ย.
- (4) ยอดขายบ้านใหม่เดือนพ.ย.
- (5) การใช้จ่ายด้านการก่อสร้างเดือนพ.ย.

15/1/62 สหรัฐฯ เปิดเผย

- (1) ดัชนีราคาผู้ผลิต (PPI) เดือนธ.ค.
- (2) ดัชนีภาคการผลิต (Empire State Manufacturing Index) - ม.ค.

ผลตอบแทนพันธบัตรสหรัฐฯ 10 ปี +0.01 อยู่ที่ 2.73% (ระดับสูงสุด 3.77% เมื่อ กพ.'54)

ดัชนีความเสี่ยง (VIX) -0.49 มาอยู่ที่ 19.98

หุ้นแนะนำ - ประจำวัน : AOT

หุ้นแนะนำ - ปี'62 : BBL, BGRIM, CHG, DTAC, SCC และ SUN

นักวิเคราะห์ : ศักดิ์รินทร์ ศานนท์ โทร 02-080-2633



หุ้นแนะนำ

AOT : ครม. ขยายระยะเวลา Free ค่าธรรมเนียม Visa ถึง เม.ย.'62

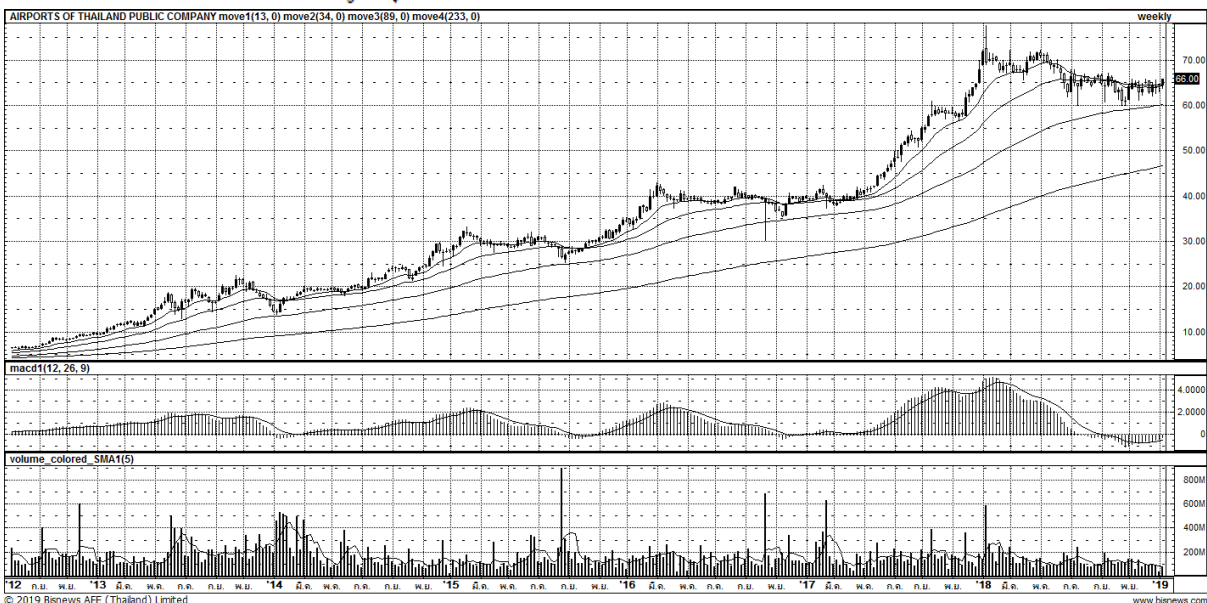
- ภายใต้ประเด็นความน่าสนใจจากจำนวนนักท่องเที่ยว - พ.ย. ที่กลับมาเติบโต 5% อยู่ที่ 3.2 ล้านคน โดยในจำนวนนี้เป็นนักท่องเที่ยวจีนที่เพิ่มขึ้นตามลำดับ หลัง ต.ค. ลดลงไป เกือบ 20% อยู่ที่ 650,000 คน โดยในเดือน พ.ย. เริ่มกลับมาอยู่ที่ประมาณ 680,000 คน ขณะที่ 11M/61 จำนวนนักท่องเที่ยวต่างชาติที่เดินทางเข้าไทยทั้งหมด มีจำนวน 34 ล้านคน เพิ่มขึ้น 8% รวมนักท่องเที่ยวจีน เกือบ 10 ล้านคน หรือเพิ่มขึ้น 8% ขณะที่
- นอกจากนี้คาด AOT ยังได้รับประโยชน์จากมาตรการกระตุ้นการท่องเที่ยวที่คาดมีต่อเนื่อง รวมถึงการขยายระยะเวลา Free ค่าธรรมเนียม Visa ถึงเดือน เม.ย.62 พร้อมเป้าหมายจำนวนนักท่องเที่ยวต่างชาติในปี'62 อยู่ที่ประมาณ 40 ล้านคน
- ส่วนการขยาย Terminal ที่สนามบินสุวรรณภูมิแม้จะลดลง แต่คาดว่าสุดท้ายจะได้ข้อสรุปให้สร้างในรูปแบบใดรูปแบบหนึ่ง เช่น การขยาย Terminal 1 ตามที่เคยศึกษาไว้ หรือสร้าง Terminal 2 ตามแผนที่สรุปใหม่ อย่างไรก็ตาม AOT มีแผนที่จะเข้าบริหาร 4 สนามบินใหม่ในปีนี้ คาดใช้งบ ประมาณ 2,500 ล้านบาท แต่สามารถรับรู้กำไรได้ทันที
- แม้จะมีการระดมทุนบ้าง แต่ต้องไม่ลืมว่า อุตสาหกรรมท่องเที่ยวถูกรัฐบาลทุกสมัยโอบอุ้มเสมอ จึงมองเป็นจังหวะสะสม ยังคงคำแนะนำ "ซื้อ" อิงมูลค่าเหมาะสมเดิมที่เราประเมินไว้ 83.00 บาท



Financial Summary

Unit: MB.	FY16	FY17	FY18	FY19F	FY20F
Revenue	50,962	54,901	60,537	64,854	69,483
Growth (%)	12.2%	5.7%	10.5%	7.2%	7.2%
Net Profit	19,571	20,684	25,172	28,612	30,471
Growth (%)	4.5%	5.7%	21.7%	13.7%	6.5%
EPS	1.37	1.45	1.76	2.00	2.13
BVPS	8.51	9.22	10.10	11.05	12.08
DPS	0.68	0.86	1.05	1.10	1.17
PE	29.43	38.59	35.40	32.83	30.83
PBV	4.69	6.40	6.49	5.95	5.44
EV/EBITDA	16.93	23.38	22.57	20.13	18.84
Dividend Yield (%)	1.7%	1.5%	1.6%	1.7%	1.8%

ที่มา : AOT และประมาณการโดย AIRA (งวดบัญชีสิ้นสุด ก.ย.)



ที่มา : BIZNEWS



หุ้นในข่าว (ข่าวหุ้น 10/01/62)

โรงพยาบาลเข้าไอซียู หุ่นส่งออกซีพีุดเร้งร่า! ราคาพุ่งหลัง EU ปลดใบเหลืองประมงไทย

“หุ้นกลุ่มโรงพยาบาล” ราคาวิ่งหนักเข้าไอซียู! นักลงทุนแพนิค เทขาย หลัง “กกร.” คุ่มค่ายาและเวชภัณฑ์ จุด BH-BDMS ดิ่งหนักสุด เกิน 8% ฟากหุ้นกลุ่มส่งออกอาหารทะเล TU-CFRESH-ASIAN เร้งร่า! ราคาหุ้นพุ่งฉิว รับข่าวดี EU ปลดใบเหลืองประมงไทย

ข้อมูล Consensus (www.settrade.com) : ราคาเป้าหมายเฉลี่ย
BDMS 30.55 บาท BH 217 บาท TU 21.39 บาท CFRESH 4.30 บาท
ASIAN - บาท

BEAUTY ยังไม่ฟื้น งบ Q4 ปี 61 ลด 37% หักท้องเที่ยวจีนวูบ

“บิวตี้” ยังไม่ฟื้น! โบรกฯคาดไตรมาส 4/61 กำไรหด 37% เหลือ 259 ล้านบาท หลังยอดขายทรุด รับผลกระทบนักท่องเที่ยวจีนวูบ! พร้อมหั่นคาดการณ์กำไรปี 61 เหลือ 1,126 ล้านบาท

ข้อมูล Consensus (www.settrade.com) : ราคาเป้าหมายเฉลี่ย 9.35 บาท

PSTC ข่าวดีผ่าน EIA แล้ว โปรเจกต์ท่อขนส่งน้ำมันฯ

PSTC ข่าวดี! โครงการระบบท่อขนส่งน้ำมันฯ มูลค่า 9,201 ล้านบาท ผ่าน EIA เรียบร้อยแล้ว โบรกฯประเมินงบไตรมาส 4/61 จ่ออวดกำไรทุกสถิติ 74 ล้านบาท โตกระฉูด 1,363% ผลบวกมูกกำไรพิเศษขายหุ้น TPN ให้กองทุนฮ่องกง

ข้อมูล Consensus (www.settrade.com) : ราคาเป้าหมายเฉลี่ย 0.84 บาท

กสทช. หารือ 5 ค่ายมือถือ ยืดเยียวยาเหยื่อป้าบิก ตั้งแต่วันที่-16 ม.ค. 62

“กสทช.” หารือ 5 ค่ายมือถือ เพื่อขยายเวลาเยียวยาผู้ได้รับผลกระทบพายุป้าบิกในจ.นครศรีธรรมราช และจังหวัดใกล้เคียงที่ยังไม่ได้ใช้สิทธิ์ให้โทร.ฟรี 50 นาที และใช้งานอินเทอร์เน็ตฟรี 1 GB ระหว่างวันที่ 10-16 ม.ค.62

ใจ๋ รัปปล่อย EARTH จริง แจกหุ้นกู้ 5 พันล.โครนุหมัด

“กิตติพันธ์” ยืนยันปล่อยกู้ เอ็นเนอร์ยี เอิร์ธ 4.5 พันล้านเมื่อปี 58 เท่านั้น ขณะที่ยังเป็นลูกหนี้ชั้นดี แจกกลับหลังจากนั้นปี 60 กรุงไทยออกหุ้นกู้ 5.5 พันล้านให้ EARTH กลับมีปัญหาผิดนัดชำระ ไม่รู้ว่าโครนุหมัดตั้งนั้นจึงอยากขอความเป็นธรรมจากศาลฯและแบงก์ชาติ ด้านกสิกรไทยยอมรับเจ้าหน้าที่วงแตก แยกทางหนี้อีร์ธกันเอง

KTC กำไรทะลุ 5.4 พันล้าน งบ Q4 ทำนิวไฮโตกว่า 61%

โบรกฯคาดบัตรกรุงไทย ทำกำไรปี 61 พุ่งทะลุ 5.4 พันล้าน ไตรมาส 4 นิวไฮ เพิ่มขึ้น 61% เทียบกับปีก่อน จากรายได้ดอกเบี้ยที่เพิ่มขึ้น ตามฤดูกาลจ่ายปลายปี สินเชื่อโตแต่เอ็นพีแอลลดเหลือ 1.2% สำรองแกร่ง แนวโน้มธุรกิจใหม่ นาโน-ฟิโกไฟแนนซ์เดินหน้า Q2 หนุนงบระยะยาว เป้าหมาย 40 บาทน่าสอ

ข้อมูล Consensus (www.settrade.com) : ราคาเป้าหมายเฉลี่ย 41.19 บาท

STI ค้างงานวัน แบงค็อก'เพิ่ม มูลค่า 730 ล้าน ดันแบ็กล็อกกระฉูด 1,450 ล้าน

STI ปิดดีลใหญ่เซ็นสัญญาจ้างงานบริหาร-ควบคุมงานก่อสร้างโครงการ One Bangkok เฟส 1 เพิ่มเติมอีก 730 ล้านบาท ดันแบ็กล็อกในมือกระฉูด 1,450 ล้านบาท

ข้อมูล Consensus (www.settrade.com) : ราคาเป้าหมายเฉลี่ย 7.00 บาท

SAMTEL ลุ้น Q4/61 โต 151% โบรกฯคาดโชว์กำไร 90 ล้าน

SAMTEL ลุ้นไตรมาส 4/61 อวดกำไรสุทธิ 90 ล้านบาท โตสนั่น 151% เซ็นงานใหม่ 2,800 ล้านบาท หนุนแบ็กล็อกพุ่ง 7,700 ล้านบาท ส่วนปี 62 คาดมีกำไร 330 ล้านบาท จ่อเข้าประมูลงาน 15,000 ล้านบาท หวังได้งาน 50% โบรกฯ แนะนำ “ซื้อ” เป้าราคา 10.70 บาท

ข้อมูล Consensus (www.settrade.com) : ราคาเป้าหมายเฉลี่ย 10.95 บาท


Equity Market

	COUNTRIES	Day (Million\$)	%DOD	WTD (Million\$)	MTD (Million\$)	YTD (Million\$)	AS OF
	India	(102.40)	(334%)	(58.56)	(262.36)	(262.36)	08/01/2019
	Indonesia	59.38	95%	118.19	173.35	173.35	09/01/2019
	Japan	(2290.11)	N/A	(2290.11)	(9897.30)	(50284.20)	04/01/2019
	Pakistan	0.48	633%	(0.22)	(0.59)	(0.59)	09/01/2019
	Philippines	26.13	800%	52.41	75.53	75.53	09/01/2019
	S. Korea	78.92	(78%)	421.61	279.66	279.66	10/01/2019
	Sri Lanka	0.00	100%	(1.80)	(2.60)	(2.60)	09/01/2019
	Taiwan	366.21	1,170%	594.82	43.38	43.38	09/01/2019
	Thailand	(23.66)	49%	(103.58)	(233.87)	(233.87)	09/01/2019
	Vietnam	1.48	128%	(5.77)	3.21	3.21	09/01/2019
	Abu Dhabi	6.90	456%	19.33	21.76	21.76	09/01/2019
	Dubai	(4.66)	(697%)	(2.56)	(7.04)	(7.04)	08/01/2019
	Qatar	10.84	4,617%	17.28	31.26	31.26	09/01/2019

Fixed Income Market

	Countries	Day - 1 (M\$)	Day (M\$)	WTD (M\$)	MTD (M\$)	QTD (M\$)	YTD (M\$)	AS OF
ASIAN	India	17.45	(114.82)	(97.37)	(53.86)	(53.86)	(53.86)	08/01/2019
	Indonesia	580.81	183.20	764.01	637.92	637.92	637.92	08/01/2019
	Japan			(19646.20)	9920.43	33248.30	16406.40	21/12/2018
	Malaysia				(351.80)	(502.08)	(4538.95)	31/12/2018
	Philippines				262.33	1679.12	4620.06	30/09/2018
	S. Korea	(18.42)	85.71	309.97	(84.10)	(84.10)	(84.10)	09/01/2019
	Thailand	66.04	(2.02)	125.84	256.44	256.44	256.44	09/01/2019

Inflation & Policy Rates

ASIA	Headline Inflation (%)	Policy Rate (%)	G-10	Headline Inflation (%)	Policy Rate (%)	BRICS	Headline Inflation (%)	Policy Rate (%)
China	1.90	4.35	US	2.20	2.50	Brazil	4.10	6.50
Hong Kong	2.60	2.75	EURO	1.60	0.00	Russia	4.20	7.75
India	2.30	6.50	Japan	0.80	0.10	India	2.30	6.50
Indonesia	3.10	6.00	UK	2.30	0.75	China	1.90	4.35
Malaysia	0.20	3.25	Canada	1.70	1.75	S.Africa	5.20	6.75
Pakistan	6.20	10.50	Australia	1.90	1.50			
Philippines	5.10	4.75	New Zealand	1.90	1.75			
Singapore	0.30	-	Switzerland	0.70	(0.75)			
S.Korea	1.30	1.75	Denmark	0.80	0.05			
Taiwan	-0.10	1.375	Norway	3.50	0.75			
Thailand	0.40	1.75	Sweden	2.00	(0.25)			
Vietnam	3.00	9.00						



Corporate Governance Rating (CG Score)








ADVANC, AKP, AMATA, AMATAV, ANAN, AOT, AP, BAFS, BANPU, BAY, BCP, BCPG, BRR, BTS, BWG, CFRESH, CHO, CK, CKP, CM, CNT, COL, CPF, CPI, CPN, CSS, DELTA, DEMCO, DRT, DTAC, DTC, EA, EASTW, EGCO, GC, GEL, GFPT, GGC, GOLD, GPSC, GRAMMY, GUNKUL, HANA, HMPRO, ICC, ICHI, INTUCH, IRPC, IVL, JSP, KBANK, KCE, KKP, KSL, KTB, KTC, LHFG, LIT, LPN, MAKRO, MBK, MCOT, MINT, MONO, MTC, NCL, NKI, NVD, NYT, OISHI, OTO, PCSGH, PDJ, PG, PHOL, PLANB, PLANET, PPS, PRG, PSH, PSL, PTG, PTT, PTTEP, PTTGC, PYLON, Q-CON, QH, QTC, RATCH, ROBINS, S&J, SABINA, SMART, SAMTEL, SAT, SC, SCB, SCC, SCCC, SDC, SE-ED, SIS, SITHAI, SNC, SPALI, SPRC, SSSC, STEC, SVI, SYNTEC, TASCO, TCAP, THAI, THANA, THANI, THCOM, THIP, THREL, TIP, TISCO, TKT, TMB, TNDT, TOP, TRC, TRU, TRUE, TSC, TSTH, TTCL, TU, TVD, UAC, UV, VGI, VIH, WACOAL, WAVE, WHA, WINNER



2S, AAV, ACAP, AGE, AH, AHC, AIRA, AIT, AKR, ALLA, ALT, AMA, AMANAH, APCO, AQUA, ARIP, ARROW, ASIA, ASIMAR, ASK, ASN, ASP, ATP30, AU, AUCT, AYUD, BA, BBL, BDMS, BEC, BEM, BFIT, BGRIM, BIZ, BJC, BJCHI, BLA, BOL, BPP, BROOK, BTW, CBG, CEN, CENTEL, CGH, CHEWA, CHG, CHOW, CI, CIMBT, CNS, COM7, COMAN, CPALL, CSC, CSP, DCC, DCORP, DDD, EASON, ECF, ECL, EE, EPG, ERW, ETE, FN, FNS, FORTH, FPI, FSMART, FVC, GBX, GCAP, GLOBAL, GLOW, GULF, HARN, HPT, HTC, HYDRO, ICN, ILINK, INET, IRC, ITD, JAS, JCKH, JKN, JWD, K, KBS, KCAR, KGI, KKC, KOOL, KTIS, L&E, LANNA, LDC, LH, LHK, LOXLEY, LRH, LST, M, MACO, MAJOR, MALEE, MBKET, MC, MEGA, METCO, MFC, MFEC, MK, MOONG, MSC, MTI, NCH, NEP, NINE, NOBLE, NOK, NSI, NTV, NWR, OCC, OGC, ORI, PAP, PATO, PB, PDI, PJW, PLAT, PM, PORT, PPP, PREB, PRECHA, PRINC, PRM, PT, QLT, RICHY, RML, RS, RWI, S, S11, SALEE, SANKO, SAWAD, SCG, SCI, SCN, SE, SEAFCO, SEAOL, SELIC, SENA, SFP, SIAM, SINGER, SIRI, SKE, SMK, SMPC, SMT, SNP, SORKON, SPC, SPI, SPPT, SPVI, SR, SSF, SST, STA, SUC, SUSCO, SUTHA, SWC, SYMC, SYNEX, TACC, TAE, TAKUNI, TBSP, TCC, TEAM, TFG, TFMAMA, THRE, TICON, TIPCO, TK, TKN, TKS, TM, TMC, TMI, TMILL, TMT, TNITY, TNL, TNP, TNR, TOA, TOG, TPA, TPAC, TPBI, TPCORP, TRITN, TRT, TSE, TSR, TSTE, TTA, TTW, TVI, TVO, TWP, TWPC, U, UMI, UOBKH, UP, UPF, UPOIC, UT, UWC, VNT, WHAUP, WICE, WIJK, XO, YUASA, ZMICO



7UP, ABICO, ABM, AEC, AEONTS, AF, AJ, ALUCON, AMARIN, AMC, AS, ASAP, ASEFA, ASIAN, BCH, BEAUTY, BGT, BH, BIG, BLAND, BM, BR, BROCK, BSBM, BTNC, CCET, CCP, CGD, CHARAN, CHAYO, CITY, CMO, CMR, COLOR, CPL, CPT, CRD, CSR, CTW, CWT, D, DCON, DIGI, DIMET, EKH, EMC, EPCO, ESSO, ESTAR, FE, FLOYD, FOCUS, FSS, FTE, GENCO, GIFT, GJS, GLAND, GPI, GREEN, GTB, GYT, HTECH, IFS, IHL, III, INOX, INSURE, IRCP, IT, ITEL, J, JCK, JMART, JMT, JTS, JUBILE, KASET, KCM, KIAT, KWC, KWG, KYE, LALIN, LEE, LPH, MATCH, MATI, MBAX, M-CHAI, MDX, META, MILL, MJD, MM, MODERN, MPG, NC, NDR, NETBAY, NNCL, NPK, OCEAN, PAF, PDG, PF, PICO, PIMO, PK, PL, PLE, PMTA, PPPM, PRIN, PSTC, PTL, RCI, RCL, RJH, ROJNA, RPC, RPH, SAMCO, SAPPE, SCP, SF, SGF, SGP, SKN, SKR, SKY, SLP, SMIT, SOLAR, SPA, SPCG, SPG, SQ, SRICHA, SSC, SSP, STANLY, STPI, SUN, SUPER, SVOA, T, TCCC, TCMC, THE, THG, THMUI, TIC, TITLE, TIW, TMD, TOPP, TPCH, TPIPP, TPOLY, TTI, TVT, TYCN, UEC, UMS, UNIQ, VCOM, VIBHA, VPO, WIN, WORK, WP, WPH, ZIGA

Score Range	Number of Logo	Description
90 - 100		Excellent
80 - 89		Very Good
70 - 79		Good
60 - 69		Satisfactory
50 - 59		Pass

ที่มา : www.sec.or.th (ข้อมูล ณ วันที่ 18/12/61)

หมายเหตุ: ข้อมูล CG Score ประจำปี 2561 จากสมาคมส่งเสริมสถาบันกรรมการบริษัทไทย

รายงานฉบับนี้จัดทำในนามของบริษัทหลักทรัพย์ ไอรา จำกัด (มหาชน) ("ไอรา") เพื่อเป็นข้อมูลให้กับลูกค้าของไอรานั้นมีได้เป็นการชี้แนะหรือเสนอแนะหรือเชิญชวน เพื่อการซื้อหรือขายหลักทรัพย์ใดๆ ผู้อ่านควรตัดสินใจซื้อหรือขายหลักทรัพย์ โดยใช้วิจารณญาณของตนเอง ไอรา รวมทั้ง พนักงานของบริษัท ปราศจากความรับผิดชอบในความเสี่ยงอันเกิดจากการใช้ข้อมูลในรายงานนี้ไม่ว่าทางตรงหรือทางอ้อม ทั้งหมดหรือบางส่วน และไม่ถือเป็นการรับประกันความถูกต้องสมบูรณ์และเชื่อถือได้ของข้อมูลในรายงานนี้ ไอรา และ/หรือ กรรมการบริษัท. พนักงานที่เกี่ยวข้องอาจมีความสัมพันธ์กับ หรืออาจให้บริการทางด้านวิชาชีพ และ/หรือ บริการทางการเงินอื่นๆ กับบริษัทที่กล่าวถึงในรายงานฉบับนี้ ไอราขอสงวนสิทธิ์ในการเปลี่ยนแปลงความคิดเห็น หรือข้อมูลโดยไม่ต้องแจ้งล่วงหน้า



Collective Action Coalition against corruption (CAC) หรือ โครงการแนวร่วมปฏิบัติของภาคเอกชนไทยในการต่อต้านการทุจริต

ได้รับการรับรอง CAC :

ADVANC, AKP, AMANAH, AP, ASK, ASP, AYUD, BAFS, BANPU, BAY, BBL, BCH, BCP, BCPG, BJCHI, BKI, BLA, BROOK, BRR, BSBM, BTS, BWG, CENTEL, CFRESH, CIG, CM, CNS, CPALL, CPF, CPI, CPN, CSC, DCC, DEMCO, DIMET, DRT, DTAC, DTC, EASTW, ECL, EGCO, EPCO, FE, FNS, FSS, GBX, GC, GCAP, GEL, GFPT, GGC, GLOW, GOLD, GPSC, GUNKUL, HANA, HMPRO, HTC, ICC, IFEC, IFS, INET, INTUCH, IRPC, IVL, K, KASET, KBANK, KBS, KCAR, KCE, KGI, KKP, KSL, KTB, KTC, KWC, L&E, LANNA, LHFG, LHK, LPN, M, MAKRO, MALEE, MBAX, MBK, MBKET, MC, MCOT, MFC, MINT, MONO, MOONG, MSC, MTI, NBC, NINE, NKI, NMG, NSI, OCC, OCEAN, OGC, PATO, PB, PCSGH, PDG, PDI, PDJ, PE, PG, PHOL, PL, PLANET, PLAT, PM, PPP, PPPM, PPS, PREB, PRG, PRINC, PSH, PSTC, PT, PTG, PTT, PTTEP, PTTGC, Q-CON, QH, QLT, RATCH, RML, ROBINS, S & J, SABINA, SAT, SC, SCB, SCC, SCCC, SCG, SCN, SE-ED, SELIC, SENA, SGP, SINGER, SIRI, SIS, SITHAI, SMIT, SMK, SMPC, SNC, SNP, SORKON, SPACK, SPC, SPI, SPRC, SRICHA, SSF, SSI, SSSC, STA, SUSCO, SVI, SYNTEC, TAE, TASCO, TCAP, TCMC, TFG, TFI, TFMAMA, THANI, THCOM, THRE, THREL, TICON, TIP, TIPCO, TISCO, TKT, TMB, TMD, TMILL, TMT, TNITY, TNL, TNP, TOG, TOP, TPA, TPCORP, TRU, TRUE, TSC, TSTH, TTCL, TU, TVD, TVI, TWPC, U, UBIS, UOBKH, VGI, VNT, WACOAL, WHA, WICE

ได้ประกาศเจตนารมณ์เข้าร่วม CAC :

A, ABICO, AIE, AJ, AMATA, AMATAV, ANAN, AOT, APCO, APCS, ARROW, ASIAN, B, BGRIM, BJC, BLAND, BLISS, BM, BPP, BR, BUI, CEN, CGH, CHEWA, CHG, CHO, CI, CIMBT, COL, COM7, CPR, DDD, EFORL, EKH, ESTAR, ETE, FLOYD, FN, FPI, FTE, GJS, GPI, GSTEL, GYT, HARN, ICHI, ILINK, INSURE, ITEL, JAS, JTS, KWG, LDC, LEE, LIT, LRH, MATCH, MATI, MFEC, MILL, MTC, NCL, NEP, NNCL, NWR, ORI, PAP, PK, PLANB, POST, PRM, PRO, PYLON, QTC, ROJNA, RWI, SAPPE, SCI, SHANG, SST, STANLY, SUPER, SWC, SYMC, SYNEX, THE, THIP, TKN, TMC, TNR, TOPP, TRITN, TTI, TVO, UEC, UKEM, UPA, UWC, VIH, XO, YUASA

ที่มา : www.sec.or.th (ข้อมูล ณ วันที่ 31/08/61)

หมายเหตุ: ข้อมูลบริษัทที่เข้าร่วมโครงการแนวร่วมปฏิบัติของภาคเอกชนไทยในการต่อต้านการทุจริต (Thai CAC) จากสมาคมส่งเสริมสถาบันกรรมการบริษัทไทย



Annual General Meeting : AGM LEVEL



บริษัทที่ได้คะแนน AGM Checklist 100 ได้แก่

ADVANC, AGE, AIE, AIRA, AKP, ALT, AMA, AMARIN, AMATA, AMATAV, AOT, AP, ASP, BIZ, BKI, BRR, BTW, BWG, CFRESH, CHG, CHOW, CIG, CKP, CM, COM7, CPI, CSP, CSS, DRT, EA, ECF, EE, EGCO, FE, FNS, GBX, GGC, GRAMMY, HANA, ICHI, ILINK, IRPC, IVL, JCKH, JKN, JWD, KASET, KBANK, KKP, L&E, LANNA, LDC, LHFG, LIT, LPH, MACO, MAKRO, MATCH, MBK, MCOT, MEGA, MINT, MONO, NC, NCH, NCL, NTV, NVD, NYT, OCC, OCEAN, PB, PDG, PE, PG, PHOL, PJW, PK, PLANB, PM, PPM, PPP, PSH, PSL, PT, PTT, PTTEP, PTTGC, QTC, ROBINS, RS, S, S&J, SABINA, SAT, SC, SCB, SCG, SIAM, SIRI, SIS, SITHAI, SNC, SPALI, SPI, SSSC, SST, SUSCO, SYNTEC, TBSP, TCAP, TEAM, TFG, TFMAMA, THANI, TIP, TIPCO, TISCO, TK, TKN, TKT, TMILL, TNITY, TNL, TOP, TTCL, TTW, TU, TVD, TVO, TVT, TYCN, UAC, VIH, WHA, WHAUP, WICE, WINNER



บริษัทที่ได้คะแนน AGM Checklist 90-99 ได้แก่

2S, AAV, ABM, ADB, AF, AH, AHC, AJ, AKR, ALLA, ALUCON, AMANAH, ANAN, APCO, APCS, AQUA, ARIP, ARROW, ASAP, ASEFA, ASIA, ASIMAR, ASK, ASN, AU, AUCT, AYUD, BA, BAFS, BANPU, BAY, BBL, BCH, BCP, BCPG, BDMS, BEC, BEM, BGRIM, BH, BJC, BJCHI, BLA, BPP, BROCK, BROOK, BSBM, BSM, BTNC, CBG, CCP, CEN, CENTEL, CGD, CGH, CHEWA, CHO, CI, CIMBT, CK, CMO, CNS, CNT, COL, CPALL, CPF, CPL, CPN, CSC, CTW, DCC, DDD, DELTA, DEMCO, DTAC, DTC, EASON, EASTW, ECL, EFORL, EKH, ERW, ESSO, FOCUS, FORTH, FPI, FSMART, FSS, FVC, GC, GCAP, GEL, GENCO, GFPT, GIFT, GL, GLOBAL, GLOW, GOLD, GPSC, GULF, GUNKUL, GYT, HARN, HMPRO, HPT, HTC, HYDRO, ICC, ICN, IFS, IHL, III, INET, INSURE, INTUCH, IRC, IRCP, IT, ITD, ITEL, J, JAS, JCK, JMART, JMT, JSP, JTS, JUBILE, JUTHA, K, KBS, KCE, KGI, KIAT, KOOL, KSL, KTB, KTC, KTECH, KTIS, LALIN, LH, LOXLEY, LPN, LRH, LST, M, MAJOR, MALEE, MATI, MBAX, MBKET, MC, M-CHAI, MFC, MFEC, MGT, MILL, MK, MODERN, MOONG, MPG, MPIC, MSC, MTC, MTI, NEP, NEWS, NINE, NKI, NOK, NPK, NSI, NUSA, NWR, OGC, OISHI, ORI, OTO, PACE, PAF, PAP, PATO, PCSGH, PDI, PDJ, PF, PIMO, PL, PLANET, PLAT, PLE, PORT, PPPM, PPS, PRAKIT, PREB, PRECHA, PRG, PRIN, PRINC, PRM, PTG, PYLON, Q-CON, QH, QLT, RATCH, RCI, RCL, RICHY, RJH, RML, RP, RPC, RSP, RWI, S11, SALEE, SAMART, SAMCO, SAMTEL, SANKO, SAWAD, SCC, SCCC, SCI, SCN, SCP, SDC, SE, SEAFCO, SEAOL, SE-ED, SELIC, SENA, SFP, SINGER, SKE, SLP, SMK, SMPC, SMT, SNP, SOLAR, SORKON, SPA, SPACK, SPC, SPG, SPRC, SPVI, SQ, SSF, STA, STEC, STPI, SUC, SUN, SUTHA, SVI, SVOA, SWC, SYMC, SYNEX, TACC, TAE, TAKUNI, TASCOC, TCC, TCCC, TCMC, TFI, THAI, THANA, THCOM, THG, THIP, THRE, THREL, TIC, TICON, TITLE, TKS, TM, TMB, TMC, TMD, TMI, TMT, TNDT, TNP, TNR, TOA, TOG, TOPP, TPA, TPAC, TPBI, TPCORP, TPP, TRC, TRT, TRU, TRUE, TSC, TSR, TSTE, TTA, TTI, TVI, TWP, TWPC, U, UBIS, UEC, UMI, UMS, UOBKH, UP, UPF, UPOIC, UT, UV, UWC, VARO, VNT, WACOAL, WAVE, WIIK, WIN, WORK, XO, YUASA, ZMICO



บริษัทที่ได้คะแนน AGM Checklist 80 – 89 ได้แก่

7UP, A, ABICO, ACAP, ACC, AEC, AI, AIT, AJA, AMC, APURE, AQ, AS, ATP30, B, BAT-3K, BEAUTY, BFIT, BGT, BIG, BM, BOL, BUI, CCET, CHARAN, CHAYO, CHOTI, CMR, COMAN, CRANE, CWT, D, DCON, DCONP, DIGI, DNA, EIC, EPCO, ESTAR, ETE, FANCY, FLOYD, FN, GJS, GLAND, GPI, GREEN, HTECH, HUMAN, INOX, KCAR, KCM, KKC, KWC, KWG, LEE, MAX, MCS, MDX, META, MJD, MM, NBC, NEW, NFC, NMG, NNCL, NOBLE, NPPG, OHTL, PERM, PMTA, POST, PRO, PSTC, RAM, ROH, RPH, SAFARI, SAPPE, SAUCE, SF, SGF, SGP, SHANG, SIMAT, SKN, SKR, SMART, SMIT, SMM, SPCG, SPPT, SR, SRICHA, SSC, SSP, STAR, SVH, T, TC, TCJ, TGPRO, THE, THL, THMUI, TPCH, TPOLY, TRITN, TSE, TSI, UNIQ, UTP, UVAN, VIBHA, VNG, VPO, WPH, ZIGA

ที่มา : www.sec.or.th (ข้อมูล ณ วันที่ 18/12/61)

หมายเหตุ: ข้อมูล AGM ประจำปี 2561 จากสมาคมส่งเสริมผู้ลงทุนไทย