



ปัจจัยที่มีผลต่อตลาด

SET	SET50	SET100
1,587.63 -2.87	1,063.19 -1.63	2,333.95 -4.18

มูลค่าการซื้อขาย	หน่วย (ลบ.)
มูลค่าการซื้อขาย	53,524.26
สถาบัน	-2,023.50
บัญชีหลักทรัพย์	+632.58
ต่างประเทศ	+902.47
ในประเทศ	+488.45

P/E (เท่า)	P/BV (เท่า)	Dividend Yield (%)
14.98	1.80	3.17

ปัจจัยที่มีผลต่อตลาดวันนี้

(+) ตลาดต่างประเทศ DJIA +122.80, NASDAQ +28.99, S&P +11.68, FTSE +36.24, CAC -7.92 และ DAX +28.27

ภายใต้ปัจจัยหนุน (1) ถ้อยแถลงของประธานเฟด ส่งสัญญาณชะลอการปรับขึ้นอัตราดอกเบี้ย ภายใต้เศรษฐกิจมีแนวโน้มชะลอตัว และ (2) ความหวังในการเจรจาการค้าระหว่างสหรัฐฯ และจีน แม้ 2 ฝ่ายยังไม่มีการแถลงผลการประชุมที่ชัดเจน ซึ่งยังส่งผลดีต่อราคาหุ้นกลุ่มอุตสาหกรรม

ขณะที่หุ้นกลุ่มค้าปลีก ได้รับปัจจัยกดดันหลังบริษัทค้าปลีกยักษ์ใหญ่ เช่น เมซี และโคห์ล เปิดเผยยอดขายที่ซบเซาในช่วงเทศกาลวันหยุดที่ผ่านมา

ส่วนตัวเลขเศรษฐกิจสหรัฐฯ ล่าสุด จำนวนผู้ขอรับสวัสดิการว่างงานลดลง 17,000 ราย อยู่ที่ 216,000 ราย ตีกว่าที่คาดว่าจะอยู่ที่ 225,000 ราย

และยังคงจับตาสถานการณ์ซัดตาวนเข้าสู่วันที่ 20 หลังทำเนียบขาวและแกนนำพรรคเดโมแครตในสภาองเกรส ยังไม่สามารถตกลงกันได้ในวันประเด็น การจัดสรรงบประมาณสร้างกำแพงกั้นชายแดนเม็กซิโก วงเงินกว่า 5 พันล้านUSD และความยืดหยุ่นของสถานการณ์ดังกล่าว อาจส่งผลกระทบต่อแนวโน้มเศรษฐกิจสหรัฐฯ

ทิศทางตลาด

ผันผวน? คาดภาพรวมตลาดกลับมามีความผันผวน ภายใต้ที่ยังไม่มีประเด็นชี้หน้าใหม่ๆ คาดส่วนใหญ่รับรู้ในเชิงบวกต่อ (1) การเจรจาทางการค้าระหว่างสหรัฐฯ และจีน ที่ส่งสัญญาณดี คาดช่วยลดความขัดแย้งทางการค้าในช่วงที่ผ่านมาได้ พร้อมกับจีนมีแผนส่งซื้อสินค้าและบริการจากสหรัฐฯ เพิ่มขึ้น ทั้งสินค้าเกษตร พลังงาน รวมถึงบริการ เป็นต้น และ (2) เฟดส่งสัญญาณชะลอการขึ้นอัตราดอกเบี้ยในปี'62 (จากเดิมคาดขึ้น 2 ครั้ง) หากเศรษฐกิจมีแนวโน้มชะลอตัว ซึ่งเฟดประชุมในวันที่ 29 - 30/1/62 ขณะที่ราคาน้ำมันปรับเพิ่มขึ้นต่อเนื่อง คาดในระยะสั้นยังส่งผลดีต่อราคาหุ้นในกลุ่มพลังงาน เช่น PTT, PTTEP โดยล่าสุดราคาน้ำมันดิบดูไบขึ้นมายู่ที่ 60 USD/bbl สูงสุดในรอบ 1 เดือน

ยังแนะนำติดตามสถานการณ์การเมืองในสหรัฐฯ โดยเฉพาะภาวะ Shutdown ที่ยังดำเนินอยู่เข้าสู่วันที่ 20 หลังวุฒิสภาซึ่งพรรครีพับลิกันครองเสียงข้างมากยังไม่ผ่านร่างกฎหมายงบประมาณชั่วคราว (ไม่รวมงบประมาณการสร้างกำแพงกั้นชายแดนเม็กซิโกวงเงิน 5 พันล้านUSD ตามปธน.โดนัลด์ ทรัมป์เรียกร้อง) พร้อมกับเริ่มมีความกังวลผลกระทบต่อเศรษฐกิจ ขณะที่มีความเป็นไปได้ที่จะมีการใช้อำนาจปธน. ใช้งบดังกล่าวจากกระทรวงกลาโหม อย่างไรก็ตามคาดว่าจะยังเป็นประเด็นที่สร้างความขัดแย้งทางการเมืองในสหรัฐฯ เพิ่มขึ้น

สำหรับประเด็นในประเทศ ภาพรวมยังไม่มีความชัดเจนชี้หน้าใหม่ๆ คาดอยู่ระหว่างติดตามการประกาศวันเลือกตั้ง อย่างไรก็ตามคาดตลาดส่วนใหญ่รับรู้ไปแล้วว่าการเลือกตั้งเลื่อนจาก 24/2/62 ส่วนทางด้านสถาบันในประเทศและต่างชาติยังมีแรงซื้อขายสลับกันไป พร้อมติดตามทิศทางเศรษฐกิจที่ส่งสัญญาณชะลอตัว หลังหลายหน่วยงานเริ่มปรับลดคาดการณ์ GDP ในปี'62 ลง เหลือประมาณ 3.8 - 4.0% จากเดิม 4.2 - 4.5% ขณะที่ ธปท. คาด GDP - 4Q/61 มีแนวโน้มดีขึ้นจาก 3.3% เมื่อ 3Q/61 คาดจากเงินลงทุนภาคเอกชนและการใช้จ่ายในประเทศ

ทางด้านเงินบาท กลับมาแข็งค่าต่อเนื่องในรอบกว่า 6 เดือน นับจากกลางปี'61 ล่าสุดเคลื่อนไหว 31.80 - 31.90 บาท ซึ่งกลับมาเป็น Sentiment ลบต่อกลุ่มส่งออก รวมถึงอิเล็กทรอนิกส์

และยังแนะนำ

- (1) กลุ่มธนาคาร คาดได้รับประโยชน์จากแนวโน้มอัตราดอกเบี้ยขาขึ้น เช่น BBL, KTB
- (2) กลุ่มพลังงาน กลุ่มโรงไฟฟ้าที่รายได้มีความมั่นคง เช่น BGRIM, GULF
- (3) กลุ่มนิคมอุตสาหกรรม จากโครงการ EEC เช่น AMATA
- (4) กลุ่มรับเหมาก่อสร้าง คาดได้รับประโยชน์จากความเชื่อมั่นของนักลงทุนเอกชน และโครงการก่อสร้างพื้นฐานเพื่อรองรับการลงทุน เช่น STEC, SEAFCO



ราคาน้ำมันดิบ (NYMEX) ส่งมอบเดือน ก.พ. +US\$0.23 อยู่ที่ US\$52.59 บาร์เรล หลังซาอุดีอาระเบีย จะปรับลดการผลิตน้ำมัน - ม.ค. ลงสู่ระดับ 7.2 ล้านบาร์เรล/วัน จาก 8 ล้านบาร์เรล/วัน และต่อเนื่องในเดือนก.พ. โดยจะปรับ ลงอีก 100,000 บาร์เรล/วัน

พร้อมกับตัวเลขสต็อกน้ำมันดิบของสหรัฐฯ ล่าสุด ลดลง 1.7 ล้านบาร์เรล และการผลิตน้ำมันของโอเปก - ธ.ค. ลดลง 460,000 บาร์เรล/วัน อยู่ที่ 32.68 ล้านบาร์เรล/วัน

ราคาทองคำ (COMEX) ส่งมอบเดือน ก.พ. -US\$4.6 อยู่ที่ US\$ 1,287.4 ต่อออนซ์ ภายใต้ปัจจัยกดดันจากเงินสหรัฐฯ ที่แข็งค่า และตลาดหุ้นสหรัฐฯ ที่เพิ่มขึ้น ส่งผลให้นักลงทุนลดการถือครองทองคำในฐานะสินทรัพย์ปลอดภัย

(+) เม็ดเงินลงทุนจากต่างประเทศสุทธิ +902 ล้านบาท ยอดสะสม -6,615 ล้านบาท (ปี'57 และ 58 ยอดขายสุทธิสะสม 36,173 ล้านบาทและ 154,346 ล้านบาท ตามลำดับ ขณะที่ปี'59 ซื้อสุทธิสะสม 77,927 ล้านบาท ส่วนปี'60 และ 61 ขายสุทธิสะสม 25,755 ล้านบาท และ 287,459 ล้านบาท)

ประเด็นที่ต้องติดตาม 11 – 15 ม.ค.'62

11/1/62 สหรัฐฯ เปิดเผย

- (1) อัตราเงินเฟ้อเดือนธ.ค.

14/1/62 สหรัฐฯ เปิดเผย

- (1) ดุลการค้าเดือนพ.ย.
- (2) สต็อกสินค้าคงคลังภาคค้าส่งเดือนพ.ย.
- (3) ยอดสั่งซื้อภาคโรงงานเดือนพ.ย.
- (4) ยอดขายบ้านใหม่เดือนพ.ย.
- (5) การใช้จ่ายด้านการก่อสร้างเดือนพ.ย.

15/1/62 สหรัฐฯ เปิดเผย

- (1) ดัชนีราคาผู้บริโภค (PPI) เดือนธ.ค.
- (2) ดัชนีภาคการผลิต (Empire State Manufacturing Index) - ม.ค.

ผลตอบแทนพันธบัตรสหรัฐฯ 10 ปี +0.003 อยู่ที่ 2.731% (ระดับสูงสุด 3.77% เมื่อ กพ.'54)

ดัชนีความเสี่ยง (VIX) -0.48 มาอยู่ที่ 19.50

หุ้นแนะนำ - ประจำวัน : CPN

หุ้นแนะนำ - ปี'62 : BBL, BGRIM, CHG, DTAC, SCC และ SUN

นักวิเคราะห์ : จิตรลดา เลขานุการ โทร 02-080-2630



หุ้นแนะนำ

CPN : คาดปี'62 กำไรสุทธิ เพิ่มขึ้น 12%

- แผนการเปิดศูนย์การค้าใหม่ของ CPN จำนวน 2 - 3 แห่งต่อปี พร้อมการขยายธุรกิจไปยังโครงการอสังหาฯ แบบ Mixed Used เช่น คอนโด "The Escent" ที่ได้รับการตอบรับดี ขายหมด 100% ทั้ง 6 โครงการ และการเข้าซื้อ GLAND (ยังไม่รวมในประมาณการ) ซึ่งช่วยต่อยอดการพัฒนาที่ดินในรูปแบบต่างๆ คาดช่วยหนุนรายได้และกำไรให้เติบโตต่อเนื่องและมีความมั่นคงในระยะยาว
- คาดปี'62 กำไรสุทธิ เพิ่มขึ้น 12% จาก (1) การรับรู้รายได้เต็มมีของศูนย์การค้า Luxury ขนาดใหญ่ Central Phuket และรายได้ส่วนเพิ่มจากแผนการเปิด 3 ศูนย์ฯ ใหม่ ที่ มาเลเซีย อูฐยา และ Central Village ใกล้สุวรรณภูมิ (2) การปรับเพิ่มอัตราค่าเช่าหลังปิดปรับปรุงศูนย์ฯ รวมถึงการทยอยปรับสัญญาเช่าระยะยาวเป็นระยะสั้น ทำให้คาด CPN จะยังคงรักษาระดับ Occ. Rate ได้ในไม่ต่ำกว่า 94% และคาด SSSG เติบโตดีต่อเนื่อง ประมาณ 3 - 4% และ (3) แผนการส่งมอบ 3 โครงการคอนโด (มูลค่ารวม 2,200 ล้านบาท) ในปี'62
- ประเมินราคาเป้าหมายที่ 90.00 บาท

Financial Summary

Unit : MB	FY15	FY16	FY17	FY18F	FY19F
Revenue	24,283	27,634	28,785	33,721	38,085
Growth (%)	8.85%	13.80%	4.17%	17.15%	12.94%
Net Profit	7,880	9,244	13,568	11,259	12,612
Norm Profit	7,880	9,244	10,068	11,259	12,612
EPS (Bt.)	1.76	2.06	3.02	2.51	2.81
Norm EPS (Bt.)	1.76	2.06	2.24	2.51	2.81
BV (Bt.)	10.43	11.81	14.23	15.80	17.56
Dividend (Bt.)	0.70	0.83	1.40	1.01	1.13
PE (x)	26.77	27.55	28.20	31.49	28.11
PBV (x)	4.51	4.81	5.99	5.00	4.50
Dividend Yield (%)	1.49%	1.46%	1.64%	1.28%	1.43%

ที่มา : CPN และประมาณการโดย AIRA



ที่มา : BIZNEWS



หุ้นในข่าว (ข่าวหุ้น 11/01/62)

EA ลั่นผลงานปี 62 นิวไฮ COD หนุนมาถล่มกลางม.ค.นี้ โบรกฯคาดปี 61 กำไรพุ่งเฉียด 6 พันล้าน

EA เผยโรงไฟฟ้าพลังงานลม “หนูมาน” กำลังการผลิต 260 MW ทอย COD กลาง ม.ค.นี้ คาดจ่ายไฟฟ้าครบ 260 MW ไม่เกิน ก.พ. 62 หนุนงบปี 62 โตนิวไฮต่อเนื่อง โบรกฯซึ่งบปี 61 กำไรพุ่งเฉียด 6 พันล้านบาท ส่วนปี 62 กำไรพุ่งรับหนุนมา 7.6 พันล้านบาท

ข้อมูล Consensus (www.settrade.com) : ราคาเป้าหมายเฉลี่ย 55.50 บาท

ธปท. สั่งกรุงไทยแจกเพิ่ม กรณีกล่าวโทษ ‘กิตติพันธ์’

ธนาคารแห่งประเทศไทย (ธปท.) ให้ “กรุงไทย” ซึ่งแจกเพิ่มเติมในบางประเด็น กรณีกล่าวโทษ “กิตติพันธ์ อนุตรโสทธิ” อดีตผู้บริหารของธนาคารฯ หลัง “กิตติพันธ์” ส่งหนังสือถึง ธปท. ขอความเป็นธรรม พร้อมตั้งข้อสังเกตว่ากรรมการตรวจสอบฯ อาจไม่เป็นกลาง ส่วนคุณสมบัติการเป็นนายแบงก์ยังรอลุ้นอยู่

BA คว่าอันดับที่ 5 บินตรงเวลาที่เร็วที่สุดในโลกประจำปี 61

BA มาแรง! คว่าอันดับ 5 สายการบินบินตรงต่อเวลาที่เร็วที่สุดในโลกประจำปี 2561 ทำสถิติตรงต่อเวลา 87.16% แกรมเป็นที่ 2 ในระดับเอเชีย-แปซิฟิก ทำสถิติได้สูงถึง 98.4%

ข้อมูล Consensus (www.settrade.com) : ราคาเป้าหมายเฉลี่ย 17.57 บาท

QH ขนคอนโด 8 โครงการ จัดโปรฯ ‘แต่งครบจบคุ้ม’ ตั้งแต่ 15 ม.ค.-15 ก.พ.นี้

“QH” ขนคอนโดมีเนียม 8 โครงการ จัดแคมเปญ “แต่งครบ จบคุ้ม!!” ราคาพิเศษเริ่มต้น 749,000 บาทต่อยูนิต จัดขึ้นตั้งแต่วันที่ 15 ม.ค.-15 ก.พ.นี้

ข้อมูล Consensus (www.settrade.com) : ราคาเป้าหมายเฉลี่ย 3.68 บาท

KBANK แพ้หนักเกินเหตุ กรณี DTAC ไม่กระทบ

หุ้น KBANK ร่วงหนัก 3.23% เหตุลือหึ่งเป็นแบงก์การ์รันตีให้กับ DTAC พร้อมกับปล่อยข่าว Q4 งบไม่สวย หนี้เสียพุ่ง ด้านนักวิเคราะห์ต่างเผย กรณี DTAC ไม่ได้กระทบกับ KBANK และแนวโน้มไตรมาส 4 มีกำไรกว่า 8.7 พันล้าน โตขึ้น 53% ยันเอ็นพีแอลทรงตัว ไร้ปัญหาตั้งสำรอง

ข้อมูล Consensus (www.settrade.com) : ราคาเป้าหมายเฉลี่ย DTAC 53.00 บาท KBANK 242 บาท

DTAC ระบุรับซื้อพิพาท CAT งบปี 62 จ่อขาดทุน 4 พันล้าน

DTAC ราคาร่วงหนัก 9.19% หลังเซ็นสัญญาซื้อพิพาทกับ CAT ภายใต้สัญญาสัมปทาน มูลค่า 9,510.25 ล้านบาท ยันไม่กระทบสภาพคล่อง-ฐานะทางการเงิน จ่อขงที่ประชุมผู้ถือหุ้นอนุมัติต่อไป โบรกฯคาดกระทบงบปี 62 จ่อขาดทุน 4,400 ล้านบาท และกระทบกำไรต่อหุ้น 4 บาท แต่เอื้อประโยชน์การร่วมมือธุรกิจกับ CAT ระยะยาว และ “รอซื้อเมื่ออ่อนตัว”

ข้อมูล Consensus (www.settrade.com) : ราคาเป้าหมายเฉลี่ย 53.00 บาท

WPH รายได้ปี 62 โตทะลุ 800 ล้าน ลูกค้าใช้บริการแน่น เปิดตัวโรงพยาบาลใหม่

WPH เตรียมเปิดโรงพยาบาลวิวัฒนาการ อ่าวนาง มั่นใจสร้างรายได้ปีแรก 180 ล้านบาททันที หนุนรายได้ปี 62 ทะลุ 800 ล้านบาท ล้นลูกค้าต่างชาติใช้บริการแน่นรับตลาดท่องเที่ยวโต

ข้อมูล Consensus (www.settrade.com) : ราคาเป้าหมายเฉลี่ย - บาท

ซื้อ BTS รับปันผล 17 สตางค์ ก่อนแขวน XD วันที่ 18 ม.ค.นี้

โอกาสทองซื้อ BTS รับปันผลระหว่างกาลหุ้นละ 0.17 บาท ก่อนขึ้น XD วันที่ 18 ม.ค.นี้ โบรกฯ เชียร์ “ซื้อ” ราคาเป้าหมาย 11 บาท คาดทั้งปีคาดว่าจะปันผลหุ้นละ 0.41 บาท

ข้อมูล Consensus (www.settrade.com) : ราคาเป้าหมายเฉลี่ย 9.70 บาท


Equity Market

	COUNTRIES	Day (Million\$)	%DOD	WTD (Million\$)	MTD (Million\$)	YTD (Million\$)	AS OF
	India	67.83	166%	9.27	(194.53)	(194.53)	09/01/2019
	Indonesia	54.79	(8%)	173.00	228.15	228.15	10/01/2019
	Japan	(2290.11)	N/A	(2290.11)	(2290.10)	(2290.10)	04/01/2019
	Pakistan	0.48	633%	(0.22)	(0.59)	(0.59)	09/01/2019
	Philippines	28.82	10%	81.37	104.49	104.49	10/01/2019
	S. Korea	99.88	(58%)	684.09	542.15	542.15	11/01/2019
	Sri Lanka	(1.50)	#DIV/0!	(3.30)	(4.10)	(4.10)	10/01/2019
	Taiwan	(47.09)	(113%)	548.57	(2.87)	(2.87)	10/01/2019
	Thailand	28.24	219%	(75.40)	(205.69)	(205.69)	10/01/2019
	Vietnam	6.02	307%	0.25	9.23	9.23	10/01/2019
	Abu Dhabi	14.95	117%	34.28	36.72	36.72	10/01/2019
	Dubai	2.30	149%	(0.27)	(4.74)	(4.74)	10/01/2019
	Qatar	20.99	93%	38.27	52.25	52.25	10/01/2019

Fixed Income Market

	Countries	Day - 1 (M\$)	Day (M\$)	WTD (M\$)	MTD (M\$)	QTD (M\$)	YTD (M\$)	AS OF
ASIAN	India	(114.82)	61.64	(35.73)	7.78	7.78	7.78	09/01/2019
	Indonesia	183.07	129.88	893.75	767.21	767.21	767.21	09/01/2019
	Japan			662.57	662.57	662.57	662.57	04/01/2019
	Malaysia				(351.80)	(502.08)	(4538.95)	31/12/2018
	Philippines				262.33	1679.12	4620.06	30/09/2018
	S. Korea	83.73	(616.32)	(308.33)	(702.40)	(702.40)	(702.40)	10/01/2019
	Thailand	(2.02)	(72.33)	53.51	184.11	184.11	184.11	10/01/2019

Inflation & Policy Rates

ASIA	Headline Inflation (%)	Policy Rate (%)	G-10	Headline Inflation (%)	Policy Rate (%)	BRICS	Headline Inflation (%)	Policy Rate (%)
China	1.90	4.35	US	2.20	2.50	Brazil	4.10	6.50
Hong Kong	2.60	2.75	EURO	1.60	0.00	Russia	4.30	7.75
India	2.30	6.50	Japan	0.80	0.10	India	2.30	6.50
Indonesia	3.10	6.00	UK	2.30	0.75	China	1.90	4.35
Malaysia	0.20	3.25	Canada	1.70	1.75	S.Africa	5.20	6.75
Pakistan	6.20	10.50	Australia	1.90	1.50			
Philippines	5.10	4.75	New Zealand	1.90	1.75			
Singapore	0.30	-	Switzerland	0.70	(0.75)			
S.Korea	1.30	1.75	Denmark	0.80	0.05			
Taiwan	-0.10	1.375	Norway	3.50	0.75			
Thailand	0.40	1.75	Sweden	2.00	(0.25)			
Vietnam	3.00	9.00						



Corporate Governance Rating (CG Score)








ADVANC, AKP, AMATA, AMATAV, ANAN, AOT, AP, BAFS, BANPU, BAY, BCP, BCPG, BRR, BTS, BWG, CFRESH, CHO, CK, CKP, CM, CNT, COL, CPF, CPI, CPN, CSS, DELTA, DEMCO, DRT, DTAC, DTC, EA, EASTW, EGCO, GC, GEL, GFPT, GGC, GOLD, GPSC, GRAMMY, GUNKUL, HANA, HMPRO, ICC, ICHI, INTUCH, IRPC, IVL, JSP, KBANK, KCE, KKP, KSL, KTB, KTC, LHFG, LIT, LPN, MAKRO, MBK, MCOT, MINT, MONO, MTC, NCL, NKI, NVD, NYT, OISHI, OTO, PCSGH, PDJ, PG, PHOL, PLANB, PLANET, PPS, PRG, PSH, PSL, PTG, PTT, PTTEP, PTTGC, PYLON, Q-CON, QH, QTC, RATCH, ROBINS, S&J, SABINA, SMART, SAMTEL, SAT, SC, SCB, SCC, SCCC, SDC, SE-ED, SIS, SITHAI, SNC, SPALI, SPRC, SSSC, STEC, SVI, SYNTEC, TASCO, TCAP, THAI, THANA, THANI, THCOM, THIP, THREL, TIP, TISCO, TKT, TMB, TNDT, TOP, TRC, TRU, TRUE, TSC, TSTH, TTCL, TU, TVD, UAC, UV, VGI, VIH, WACOAL, WAVE, WHA, WINNER



2S, AAV, ACAP, AGE, AH, AHC, AIRA, AIT, AKR, ALLA, ALT, AMA, AMANAH, APCO, AQUA, ARIP, ARROW, ASIA, ASIMAR, ASK, ASN, ASP, ATP30, AU, AUCT, AYUD, BA, BBL, BDMS, BEC, BEM, BFIT, BGRIM, BIZ, BJC, BJCHI, BLA, BOL, BPP, BROOK, BTW, CBG, CEN, CENTEL, CGH, CHEWA, CHG, CHOW, CI, CIMBT, CNS, COM7, COMAN, CPALL, CSC, CSP, DCC, DCORP, DDD, EASON, ECF, ECL, EE, EPG, ERW, ETE, FN, FNS, FORTH, FPI, FSMART, FVC, GBX, GCAP, GLOBAL, GLOW, GULF, HARN, HPT, HTC, HYDRO, ICN, ILINK, INET, IRC, ITD, JAS, JCKH, JKN, JWD, K, KBS, KCAR, KGI, KKC, KOOL, KTIS, L&E, LANNA, LDC, LH, LHK, LOXLEY, LRH, LST, M, MACO, MAJOR, MALEE, MBKET, MC, MEGA, METCO, MFC, MFEC, MK, MOONG, MSC, MTI, NCH, NEP, NINE, NOBLE, NOK, NSI, NTV, NWR, OCC, OGC, ORI, PAP, PATO, PB, PDI, PJW, PLAT, PM, PORT, PPP, PREB, PRECHA, PRINC, PRM, PT, QLT, RICHY, RML, RS, RWI, S, S11, SALEE, SANKO, SAWAD, SCG, SCI, SCN, SE, SEAFCO, SEAOL, SELIC, SENA, SFP, SIAM, SINGER, SIRI, SKE, SMK, SMPC, SMT, SNP, SORKON, SPC, SPI, SPPT, SPVI, SR, SSF, SST, STA, SUC, SUSCO, SUTHA, SWC, SYMC, SYNEX, TACC, TAE, TAKUNI, TBSP, TCC, TEAM, TFG, TFMAMA, THRE, TICON, TIPCO, TK, TKN, TKS, TM, TMC, TMI, TMILL, TMT, TNITY, TNL, TNP, TNR, TOA, TOG, TPA, TPAC, TPBI, TPCORP, TRITN, TRT, TSE, TSR, TSTE, TTA, TTW, TVI, TVO, TWP, TWPC, U, UMI, UOBKH, UP, UPF, UPOIC, UT, UWC, VNT, WHAUP, WICE, WIJK, XO, YUASA, ZMICO



7UP, ABICO, ABM, AEC, AEONTS, AF, AJ, ALUCON, AMARIN, AMC, AS, ASAP, ASEFA, ASIAN, BCH, BEAUTY, BGT, BH, BIG, BLAND, BM, BR, BROCK, BSBM, BTNC, CCET, CCP, CGD, CHARAN, CHAYO, CITY, CMO, CMR, COLOR, CPL, CPT, CRD, CSR, CTW, CWT, D, DCON, DIGI, DIMET, EKH, EMC, EPCO, ESSO, ESTAR, FE, FLOYD, FOCUS, FSS, FTE, GENCO, GIFT, GJS, GLAND, GPI, GREEN, GTB, GYT, HTECH, IFS, IHL, III, INOX, INSURE, IRCP, IT, ITEL, J, JCK, JMART, JMT, JTS, JUBILE, KASET, KCM, KIAT, KWC, KWG, KYE, LALIN, LEE, LPH, MATCH, MATI, MBAX, M-CHAI, MDX, META, MILL, MJD, MM, MODERN, MPG, NC, NDR, NETBAY, NNCL, NPK, OCEAN, PAF, PDG, PF, PICO, PIMO, PK, PL, PLE, PMTA, PPPM, PRIN, PSTC, PTL, RCI, RCL, RJH, ROJNA, RPC, RPH, SAMCO, SAPPE, SCP, SF, SGF, SGP, SKN, SKR, SKY, SLP, SMIT, SOLAR, SPA, SPCG, SPG, SQ, SRICHA, SSC, SSP, STANLY, STPI, SUN, SUPER, SVOA, T, TCCC, TCMC, THE, THG, THMUI, TIC, TITLE, TIW, TMD, TOPP, TPCH, TPIPP, TPOLY, TTI, TVT, TYCN, UEC, UMS, UNIQ, VCOM, VIBHA, VPO, WIN, WORK, WP, WPH, ZIGA

Score Range	Number of Logo	Description
90 - 100		Excellent
80 - 89		Very Good
70 - 79		Good
60 - 69		Satisfactory
50 - 59		Pass

ที่มา : www.sec.or.th (ข้อมูล ณ วันที่ 18/12/61)

หมายเหตุ: ข้อมูล CG Score ประจำปี 2561 จากสมาคมส่งเสริมสถาบันกรรมการบริษัทไทย



Collective Action Coalition against corruption (CAC) หรือ โครงการแนวร่วมปฏิบัติของภาคเอกชนไทยในการต่อต้านการทุจริต

ได้รับการรับรอง CAC :

ADVANC, AKP, AMANAH, AP, ASK, ASP, AYUD, BAFS, BANPU, BAY, BBL, BCH, BCP, BCPG, BJCHI, BKI, BLA, BROOK, BRR, BSBM, BTS, BWG, CENTEL, CFRESH, CIG, CM, CNS, CPALL, CPF, CPI, CPN, CSC, DCC, DEMCO, DIMET, DRT, DTAC, DTC, EASTW, ECL, EGCO, EPCO, FE, FNS, FSS, GBX, GC, GCAP, GEL, GFPT, GGC, GLOW, GOLD, GPSC, GUNKUL, HANA, HMPRO, HTC, ICC, IFEC, IFS, INET, INTUCH, IRPC, IVL, K, KASET, KBANK, KBS, KCAR, KCE, KGI, KKP, KSL, KTB, KTC, KWC, L&E, LANNA, LHFG, LHK, LPN, M, MAKRO, MALEE, MBAX, MBK, MBKET, MC, MCOT, MFC, MINT, MONO, MOONG, MSC, MTI, NBC, NINE, NKI, NMG, NSI, OCC, OCEAN, OGC, PATO, PB, PCSGH, PDG, PDI, PDJ, PE, PG, PHOL, PL, PLANET, PLAT, PM, PPP, PPPM, PPS, PREB, PRG, PRINC, PSH, PSTC, PT, PTG, PTT, PTTEP, PTTGC, Q-CON, QH, QLT, RATCH, RML, ROBINS, S & J, SABINA, SAT, SC, SCB, SCC, SCCC, SCG, SCN, SE-ED, SELIC, SENA, SGP, SINGER, SIRI, SIS, SITHAI, SMIT, SMK, SMPC, SNC, SNP, SORKON, SPACK, SPC, SPI, SPRC, SRICHA, SSF, SSI, SSSC, STA, SUSCO, SVI, SYNTEC, TAE, TASCOS, TCAP, TCMC, TFG, TFI, TFMAMA, THANI, THCOM, THRE, THREL, TICON, TIP, TIPCO, TISCO, TKT, TMB, TMD, TMILL, TMT, TNITY, TNL, TNP, TOG, TOP, TPA, TPCORP, TRU, TRUE, TSC, TSTH, TTCL, TU, TVD, TVI, TWPC, U, UBIS, UOBKH, VGI, VNT, WACOAL, WHA, WICE

ได้ประกาศเจตนารมณ์เข้าร่วม CAC :

A, ABICO, AIE, AJ, AMATA, AMATAV, ANAN, AOT, APCO, APCS, ARROW, ASIAN, B, BGRIM, BJC, BLAND, BLISS, BM, BPP, BR, BUI, CEN, CGH, CHEWA, CHG, CHO, CI, CIMBT, COL, COM7, CPR, DDD, EFORL, EKH, ESTAR, ETE, FLOYD, FN, FPI, FTE, GJS, GPI, GSTEL, GYT, HARN, ICHI, ILINK, INSURE, ITEL, JAS, JTS, KWG, LDC, LEE, LIT, LRH, MATCH, MATI, MFEC, MILL, MTC, NCL, NEP, NNCL, NWR, ORI, PAP, PK, PLANB, POST, PRM, PRO, PYLON, QTC, ROJNA, RWI, SAPPE, SCI, SHANG, SST, STANLY, SUPER, SWC, SYMC, SYNEX, THE, THIP, TKN, TMC, TNR, TOPP, TRITN, TTI, TVO, UEC, UKEM, UPA, UWC, VIH, XO, YUASA

ที่มา : www.sec.or.th (ข้อมูล ณ วันที่ 31/08/61)

หมายเหตุ: ข้อมูลบริษัทที่เข้าร่วมโครงการแนวร่วมปฏิบัติของภาคเอกชนไทยในการต่อต้านการทุจริต (Thai CAC) จากสมาคมส่งเสริมสถาบันกรรมการบริษัทไทย



Annual General Meeting : AGM LEVEL



บริษัทที่ได้คะแนน AGM Checklist 100 ได้แก่

ADVANC, AGE, AIE, AIRA, AKP, ALT, AMA, AMARIN, AMATA, AMATAV, AOT, AP, ASP, BIZ, BKI, BRR, BTW, BWG, CFRESH, CHG, CHOW, CIG, CKP, CM, COM7, CPI, CSP, CSS, DRT, EA, ECF, EE, EGCO, FE, FNS, GBX, GGC, GRAMMY, HANA, ICHI, ILINK, IRPC, IVL, JCKH, JKN, JWD, KASET, KBANK, KKP, L&E, LANNA, LDC, LHFG, LIT, LPH, MACO, MAKRO, MATCH, MBK, MCOT, MEGA, MINT, MONO, NC, NCH, NCL, NTV, NVD, NYT, OCC, OCEAN, PB, PDG, PE, PG, PHOL, PJW, PK, PLANB, PM, PPM, PPP, PSH, PSL, PT, PTT, PTTEP, PTTGC, QTC, ROBINS, RS, S, S&J, SABINA, SAT, SC, SCB, SCG, SIAM, SIRI, SIS, SITHAI, SNC, SPALI, SPI, SSSC, SST, SUSCO, SYNTEC, TBSP, TCAP, TEAM, TFG, TFMAMA, THANI, TIP, TIPCO, TISCO, TK, TKN, TKT, TMILL, TNITY, TNL, TOP, TTCL, TTW, TU, TVD, TVO, TVT, TYCN, UAC, VIH, WHA, WHAUP, WICE, WINNER



บริษัทที่ได้คะแนน AGM Checklist 90-99 ได้แก่

2S, AAV, ABM, ADB, AF, AH, AHC, AJ, AKR, ALLA, ALUCON, AMANAH, ANAN, APCO, APCS, AQUA, ARIP, ARROW, ASAP, ASEFA, ASIA, ASIMAR, ASK, ASN, AU, AUCT, AYUD, BA, BAFS, BANPU, BAY, BBL, BCH, BCP, BCPG, BDMS, BEC, BEM, BGRIM, BH, BJC, BJCHI, BLA, BPP, BROCK, BROOK, BSBM, BSM, BTNC, CBG, CCP, CEN, CENTEL, CGD, CGH, CHEWA, CHO, CI, CIMBT, CK, CMO, CNS, CNT, COL, CPALL, CPF, CPL, CPN, CSC, CTW, DCC, DDD, DELTA, DEMCO, DTAC, DTC, EASON, EASTW, ECL, EFORL, EKH, ERW, ESSO, FOCUS, FORTH, FPI, FSMART, FSS, FVC, GC, GCAP, GEL, GENCO, GFPT, GIFT, GL, GLOBAL, GLOW, GOLD, GPSC, GULF, GUNKUL, GYT, HARN, HMPRO, HPT, HTC, HYDRO, ICC, ICN, IFS, IHL, III, INET, INSURE, INTUCH, IRC, IRCP, IT, ITD, ITEL, J, JAS, JCK, JMART, JMT, JSP, JTS, JUBILE, JUTHA, K, KBS, KCE, KGI, KIAT, KOOL, KSL, KTB, KTC, KTECH, KTIS, LALIN, LH, LOXLEY, LPN, LRH, LST, M, MAJOR, MALEE, MATI, MBAX, MBKET, MC, M-CHAI, MFC, MFEC, MGT, MILL, MK, MODERN, MOONG, MPG, MPIC, MSC, MTC, MTI, NEP, NEWS, NINE, NKI, NOK, NPK, NSI, NUSA, NWR, OGC, OISHI, ORI, OTO, PACE, PAF, PAP, PATO, PCSGH, PDI, PDJ, PF, PIMO, PL, PLANET, PLAT, PLE, PORT, PPPM, PPS, PRAKIT, PREB, PRECHA, PRG, PRIN, PRINC, PRM, PTG, PYLON, Q-CON, QH, QLT, RATCH, RCI, RCL, RICHY, RJH, RML, RP, RPC, RSP, RWI, S11, SALEE, SAMART, SAMCO, SAMTEL, SANKO, SAWAD, SCC, SCCC, SCI, SCN, SCP, SDC, SE, SEAFCO, SEAOL, SE-ED, SELIC, SENA, SFP, SINGER, SKE, SLP, SMK, SMPC, SMT, SNP, SOLAR, SORKON, SPA, SPACK, SPC, SPG, SPRC, SPVI, SQ, SSF, STA, STEC, STPI, SUC, SUN, SUTHA, SVI, SVOA, SWC, SYMC, SYNEX, TACC, TAE, TAKUNI, TASCOC, TCC, TCCC, TCMC, TFI, THAI, THANA, THCOM, THG, THIP, THRE, THREL, TIC, TICON, TITLE, TKS, TM, TMB, TMC, TMD, TMI, TMT, TNDT, TNP, TNR, TOA, TOG, TOPP, TPA, TPAC, TPBI, TPCORP, TPP, TRC, TRT, TRU, TRUE, TSC, TSR, TSTE, TTA, TTI, TVI, TWP, TWPC, U, UBIS, UEC, UMI, UMS, UOBKH, UP, UPF, UPOIC, UT, UV, UWC, VARO, VNT, WACOAL, WAVE, WIIK, WIN, WORK, XO, YUASA, ZMICO



บริษัทที่ได้คะแนน AGM Checklist 80 – 89 ได้แก่

7UP, A, ABICO, ACAP, ACC, AEC, AI, AIT, AJA, AMC, APURE, AQ, AS, ATP30, B, BAT-3K, BEAUTY, BFIT, BGT, BIG, BM, BOL, BUI, CCET, CHARAN, CHAYO, CHOTI, CMR, COMAN, CRANE, CWT, D, DCON, DCORP, DIGI, DNA, EIC, EPCO, ESTAR, ETE, FANCY, FLOYD, FN, GJS, GLAND, GPI, GREEN, HTECH, HUMAN, INOX, KCAR, KCM, KKC, KWC, KWG, LEE, MAX, MCS, MDX, META, MJD, MM, NBC, NEW, NFC, NMG, NNCL, NOBLE, NPPG, OHTL, PERM, PMTA, POST, PRO, PSTC, RAM, ROH, RPH, SAFARI, SAPPE, SAUCE, SF, SGF, SGP, SHANG, SIMAT, SKN, SKR, SMART, SMIT, SMM, SPCG, SPPT, SR, SRICHA, SSC, SSP, STAR, SVH, T, TC, TCJ, TGPRO, THE, THL, THMUI, TPCH, TPOLY, TRITN, TSE, TSI, UNIQ, UTP, UVAN, VIBHA, VNG, VPO, WPH, ZIGA

ที่มา : www.sec.or.th (ข้อมูล ณ วันที่ 18/12/61)

หมายเหตุ: ข้อมูล AGM ประจำปี 2561 จากสมาคมส่งเสริมผู้ลงทุนไทย