

ขั้นตอนการสมัครยินยอมให้ธนาคารหักบัญชีอัตโนมัติที่เครื่อง K-ATM

1. สอดบัตร ATM บัญชีที่ต้องการสมัครยินยอมให้ธนาคารหักบัญชีอัตโนมัติ และใส่รหัสบัตร 4 หลัก
2. ที่หน้าเมนูหลัก เลือก กองทุนรวม/สมัครบริการ/K-Mobile Banking/อื่น ๆ

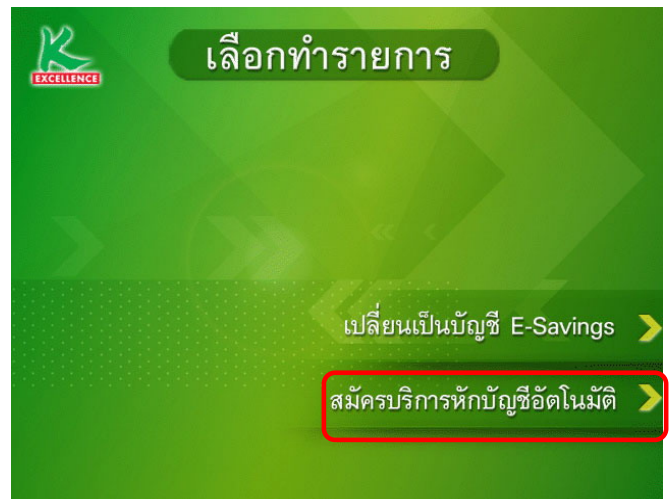


ขั้นตอนการสมัครยินยอมให้ธนาคารหักบัญชีอัตโนมัติที่เครื่อง K-ATM

3. เลือก สมัครบริการ หักบัญชีอัตโนมัติ/
เปลี่ยนเป็นบัญชี E-Savings



4. เลือก สมัครบริการ หักบัญชีอัตโนมัติ

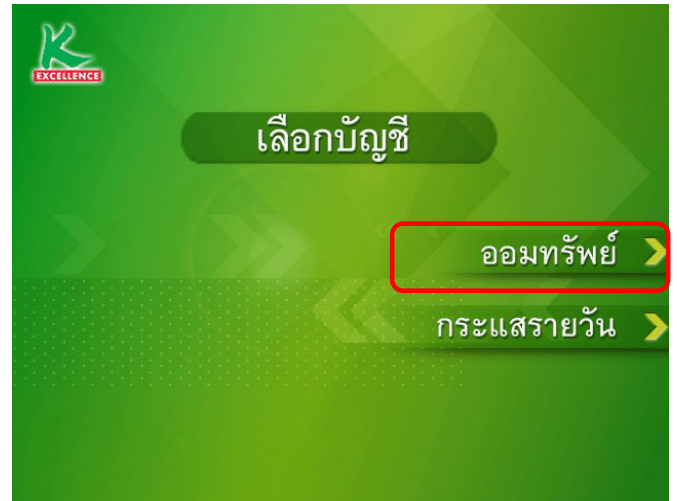


ขั้นตอนการสมัครยินยอมให้ธนาคารหักบัญชีอัตโนมัติที่เครื่อง K-ATM

5. เลือก ระบุรหัสบริษัท



6. เลือก บัญชีที่ต้องการชำระ

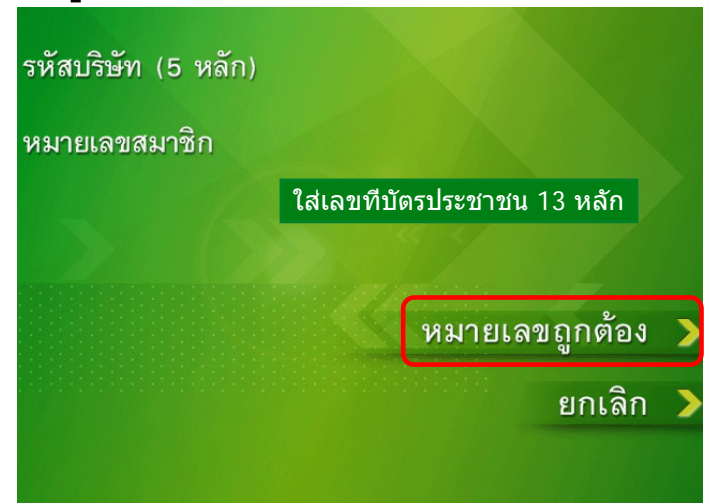


ขั้นตอนการสมัครยินยอมให้ธนาคารหักบัญชีอัตโนมัติที่เครื่อง K-ATM

7. ใส่รหัสบริษัท 5 หลัก และกดปุ่ม “รหัสบริษัท ถูกต้อง”



8. ใส่หมายเลขสมาชิก และกดปุ่ม “หมายเลข ถูกต้อง”



ขั้นตอนการสมัครยินยอมให้ธนาคารหักบัญชีอัตโนมัติที่เครื่อง K-ATM

9. กดปุ่ม “ยืนยันการทำรายการ” เพื่อตอบรับเงื่อนไข

เงื่อนไข และข้อตกลงการใช้บริการหักบัญชีอัตโนมัติ

- โดยการใช้บัตรเอทีเอ็ม เดบิต หรือเครดิตประกอบรหัสประจำบัตร ผู้ใช้บริการยินยอมให้ธนาคารหักเงินจากบัญชีเงินฝากของผู้ใช้บริการ เพื่อชำระหนี้และ/หรือบรรดาภาระผูกพันต่างๆ ตามจำนวนที่ธนาคารได้รับจากบริษัทที่ได้ระบุไว้ และโอนเงินดังกล่าวเข้าบัญชีของบริษัทที่ได้ระบุไว้
- ผู้ใช้บริการยินยอมผูกพัน ตามข้อตกลง และเงื่อนไขการใช้บริการบัตรเดบิตที่ออกโดย บมจ.ธนาคารกสิกรไทย และ หมายความว่าด้วยการธุรกรรมทางอิเล็กทรอนิกส์ และกฎหมายอื่นๆ ที่เกี่ยวข้องทุกประการ
- การหักบัญชีจะมีผลเมื่อรายการขอใช้บริการนี้ผ่านกระบวนการเรียบร้อยแล้ว

ยืนยันการทำรายการ >

ยกเลิก >

10. รับ ATM Slip และเก็บเป็นหลักฐาน

KBANK^e-ATM 24 hours

**ใบบันทึกรายการ
TRANSACTION RECORD**

ธนาคารเจ้าของบัตร Issuer Bank	สถานที่ Location	ลำดับ Seq. No.
KBANK	S1A9427	1742
DATE 06/10/04	TIME 09:49	
REGISTER KBANK DIRECT DEBIT		
FROM ACCOUNT		XXXXX
FOR TOT CORPORATION		
REF1 NO. 022481345		

www.kasikornbank.com **ธนาคารกสิกรไทย**

ติดต่อธนาคาร โทร. 0-2888-8888 KASIKORNBANK ๕๕๕๕๕