



















Volume In Value High "Positive Signal"			
Symbol		% Price Chg	Value(MB)
BCH		4.17	500
SAWAD		3.45	396
JAS		2.86	224
SPALI		1.24	142
III		6.6	75
AEONTS		1.18	62
TPCH		6.73	55
PSH		1.9	34
CHEWA		11.01	30
ETE		6.48	27
TYCN		15.83	26
WICE		3.98	16
CPT		2.92	16

Volume Out Value High "Negative Signal"			
Symbol		% Price Chg	Value(MB)
BH		-3.76	700
AMANAHA		-12.83	153
PDI		-14.21	67
MONO		-6.67	53
THE		-3.8	50
GGC		-3.7	27
EPCO		-6.81	24
KYE		-3	13

นักวิเคราะห์ : สมพงษ์ เปมฤจเทพานันท์ โทร. 0-2684-8725 E-mail: Sompong@aira.co.th

ผู้ช่วยนักวิเคราะห์ : ปฏิภาณ เต็งไตรสรณ์

รายงานฉบับนี้จัดทำในนามของบริษัทหลักทรัพย์ ไอรา จำกัด (มหาชน) ("ไอรา") เพื่อเป็นข้อมูลให้กับลูกค้าของไอราเท่านั้นมิได้เป็นการชี้นำหรือเสนอแนะหรือเชิญชวน เพื่อการซื้อหรือขายหลักทรัพย์ใดๆ ผู้อ่านควรตัดสินใจซื้อหรือขายหลักทรัพย์ โดยใช้วิจารณญาณของตนเอง ไอรา รวมทั้ง พนักงานของบริษัท ปราศจากความรับผิดชอบอันเกิดจากการใช้ข้อมูลในรายงานนี้ไม่ว่าทางตรงหรือทางอ้อม ทั้งหมดหรือบางส่วน และไม่ถือเป็นการรับประกันความถูกต้องสมบูรณ์และเชื่อถือได้ของข้อมูลในรายงานนี้ ไอรา และ/หรือ กรรมการบริษัท, พนักงานที่เกี่ยวข้องอาจมีความสัมพันธ์กับหรืออาจให้บริการทางด้านวิชาชีพแก่ และ/หรือ บริการทางการเงินอื่นๆ กับบริษัทที่กล่าวถึงในรายงานฉบับนี้ ไอราของสงวนสิทธิ์ในการเปลี่ยนแปลงความคิดเห็น หรือข้อมูลโดยไม่ต้องแจ้งล่วงหน้า เอกสารฉบับนี้ใช้ภายในไอราเท่านั้น มิได้จัดทำขึ้น สำหรับการลงตีพิมพ์ในหนังสือพิมพ์ หรือสื่ออื่นๆ แต่อย่างใด