วิธีการสมัคร บริการหักบัญชีธนาคารอัตโนมัติ (ATS)

บริการหักบัญชีธนาคารอัตโนมัติ (Automatic Transfer System – ATS)

บริการหักบัญชีธนาคารอัตโนมัติ ใช้เพื่อชำระค่าซื้อหลักทรัพย์หรือรับโอนเงินค่าขายหลักทรัพย์

ช่องทางสมัคร ATS และ Com Code

Bank	ATM	Mobile Banking	Com Code
ธนาคารกสิกรไทย	✓		50248
ธนาคารไทยพาณิชย์	✓	✓	9168
ธนาคารกรุงเทพ	✓	✓	00042
ธนาคารกรุงไทย	-	✓	5548
ธนาคารกรุงศรีอยุธยา	✓	✓	9168
ธนาคารทหารไทยธนชาต	✓	-	3751

ธนาคารกสิกรไทย

AIRA SECURITIES PUBLIC COMPANY LIMITED

ขั้นตอนการสมัครหักบัญชีอัตโนมัติ (ATS) ผ่านตู้ ATM



1. สอดบัตรและใส่รหัสบัตร ATM เลือกเมนู "กองทุนรวม/สมัครบริการ/K-Mobile Banking/อื่นๆ"



2. เลือก "สมัครบริการ หักบัญชีอัตโนมัติ/เปลี่ยนเป็นบัญชี E-Savings"



3. เลือก "สมัครบริการหักบัญชีอัตโนมัติ"



4. เลือก "ระบุรหัสบริษัท"



5. เลือก ประเภทบัญชีที่ต้องการสมัครหักบัญชีอัตโนมัติ



6. ระบุ Com code 50248 และ กดปุ่ม "รหัสบริษัทถูกต้อง"



7. ใส่หมายเลขสมาชิกและ กดปุ่ม "หมายเลขถูกต้อง"



8. ตรวจสอบเงื่อนไขและข้อตกลงการใช้บริการหักบัญชีอัตโนมัติ "ยืนยันการทำรายการ"
9. หน้าจอแสดงการทำรายการสำเร็จ รับ ATM Slip และเก็บหลักฐานส่งผลการสมัครเข้ามาที่ AIRA

ธนาคารไทยพาณิชย์

ขั้นตอนการสมัครหักบัญชีอัตโนมัติ (ATS) สมัครผ่านตู้ ATM



1. สอดบัตรและใส่รหัสบัตร ATM
เลือกเมนู “ถอน/โอน/ชำระเงิน/อื่นๆ”

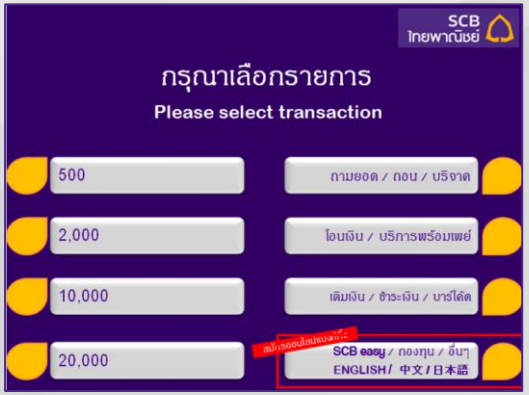

2. เลือก “SCB Easy/กองทุน/อื่นๆ”

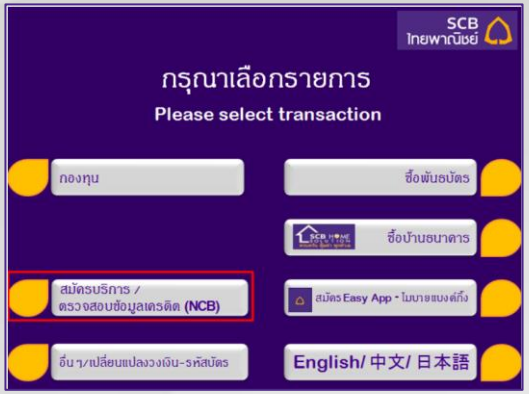

3. เลือก “สมัครบริการ/ตรวจสอบข้อมูลเครดิต (NCB)”

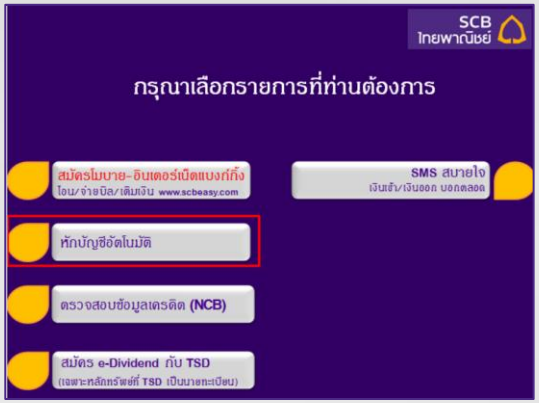

4. เลือก “หักบัญชีอัตโนมัติ”

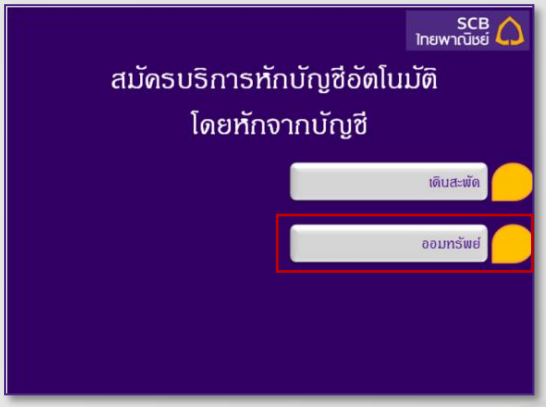

5. เลือก ประเภทบัญชีที่ต้องการ
สมัครหักบัญชีอัตโนมัติ

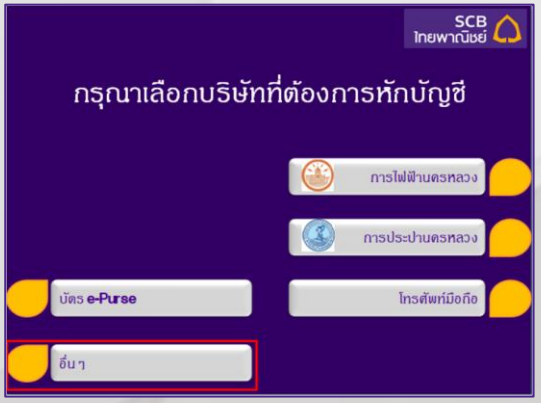

6. เลือก “อื่นๆ”

ขั้นตอนการสมัครหักบัญชีอัตโนมัติ (ATS) สมัครผ่านตู้ ATM (ต่อ)



7. ระบุ Com code 9168 และกดปุ่ม “ถูกต้อง”

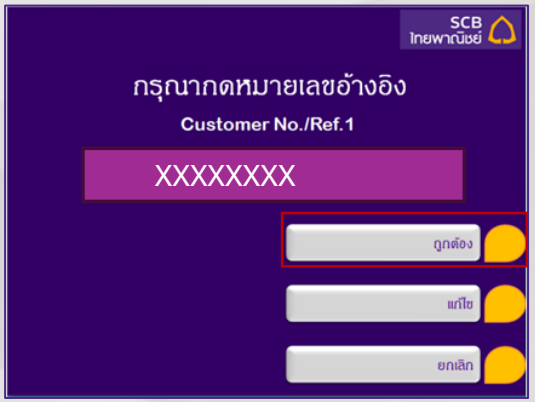

8. ระบุหมายเลขอ้างอิง 1 “เลขบัญชีหลักทรัพย์” และกดปุ่ม “ถูกต้อง”



9. ระบุหมายเลขอ้างอิง 2 “เลขบัตรประชาชน” และกดปุ่ม “ถูกต้อง”

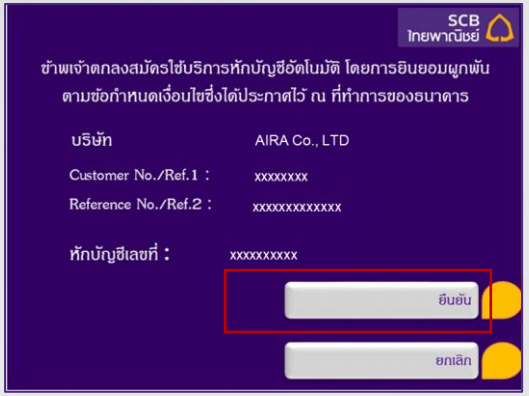

10. ตรวจสอบข้อตกลงการใช้บริการหักบัญชีอัตโนมัติ และกดปุ่ม “ยืนยัน”การทำรายการ



11. หน้าจอแสดงการทำรายการสำเร็จ
รับ ATM Slip และเก็บหลักฐาน ส่งผลการสมัครเข้ามาที่ AIRA

ธนาคารไทยพาณิชย์

ขั้นตอนการสมัครหักบัญชีอัตโนมัติ (ATS) ผ่าน Application

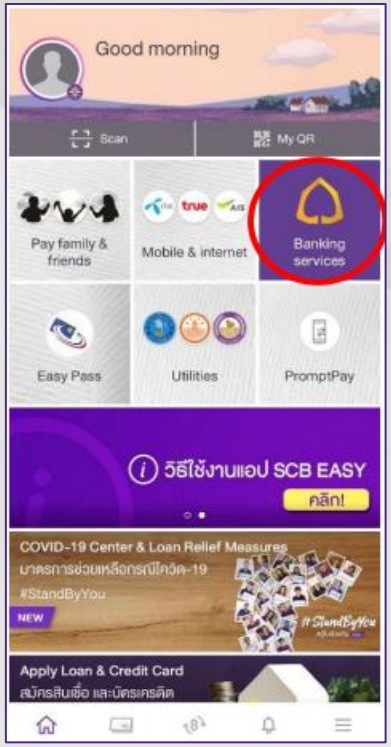

1. เข้า Application SCB EASY เลือกเมนู “Banking services”

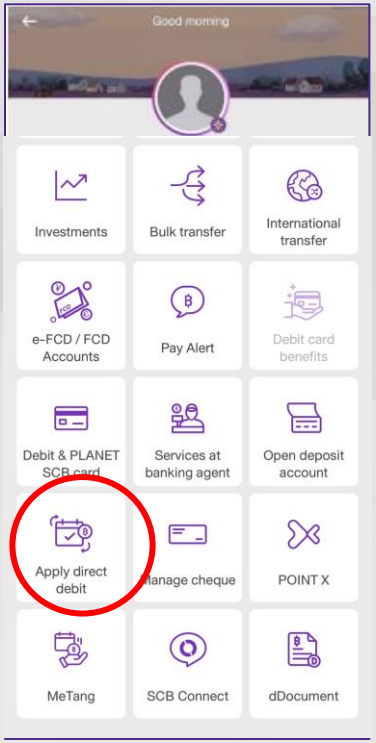

2. เลือก “Apply direct debit”

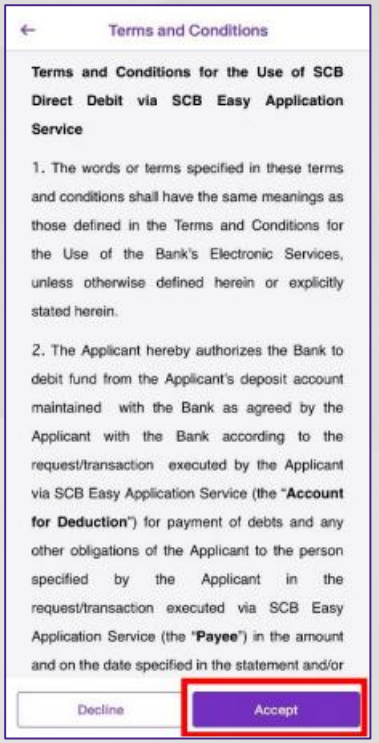

3. ตรวจสอบเงื่อนไข กดปุ่ม “Accept”

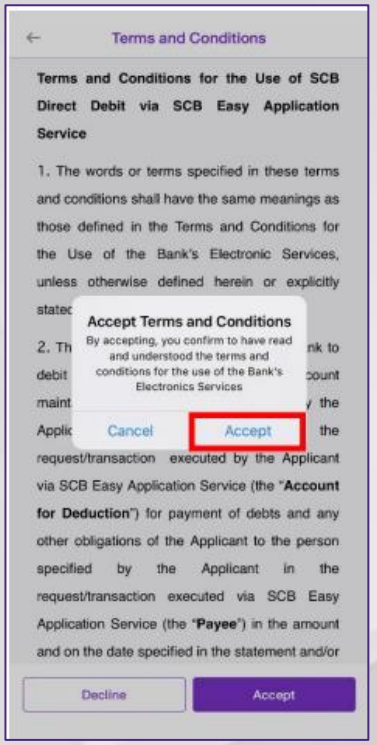

4. กดปุ่ม “Accept” อีกครั้ง

AIRA SECURITIES PUBLIC COMPANY LIMITED

ขั้นตอนการสมัครหักบัญชีอัตโนมัติ (ATS) ผ่าน Application (ต่อ)



5. ค้นหา 'AIRA SECURITIES CO.,LTD'

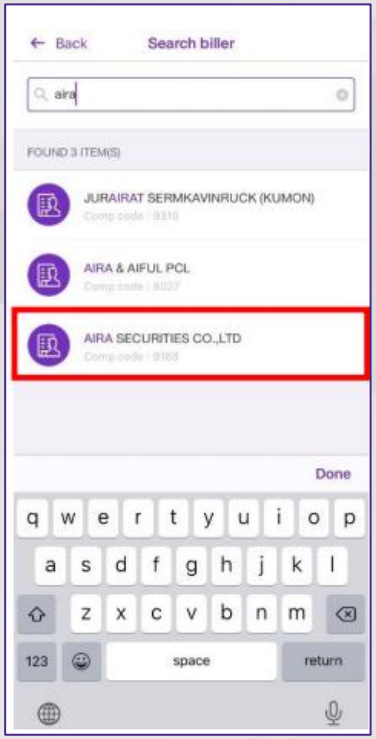

6. เลือก 'AIRA SECURITIES CO.,LTD'
Comp code : 9168

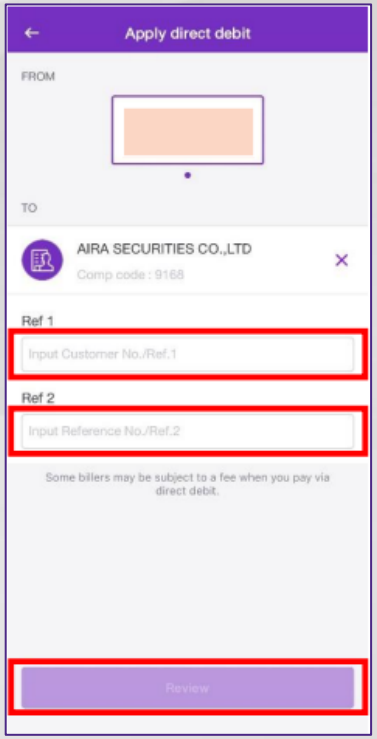

7. กรอกข้อมูล
Ref 1 : เลขบัญชีหลักทรัพย์
Ref 2 : เลขบัตรประชาชน

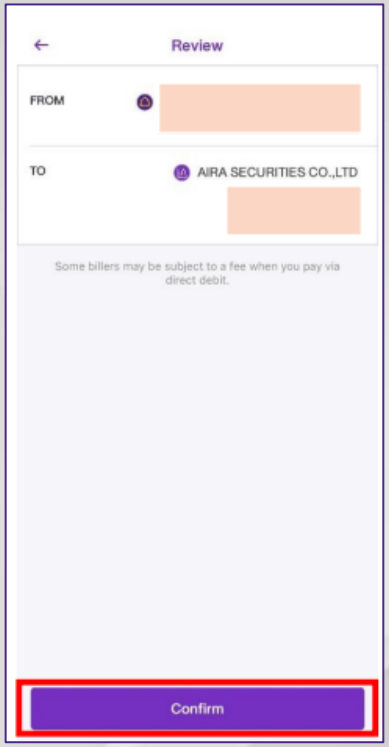

8. ตรวจสอบรายการ กดปุ่ม"Confirm"
หน้าจอแสดงการทำรายการสำเร็จ
ส่งผลการสมัครเข้ามาที่ AIRA

ธนาคารกรุงเทพ

ขั้นตอนการสมัครหักบัญชีอัตโนมัติ (ATS) สมัครผ่านตู้ ATM



1. สอดบัตรและใส่รหัสบัตร ATM เลือกเมนู “สมัคร/เปลี่ยนบริการ”



2. เลือก “บริการหักบัญชีอัตโนมัติ”



3. ตรวจสอบข้อตกลงและเงื่อนไข กดปุ่ม “ตกลง”



4. เลือก ประเภทบัญชีที่จะสมัครหักบัญชีอัตโนมัติ

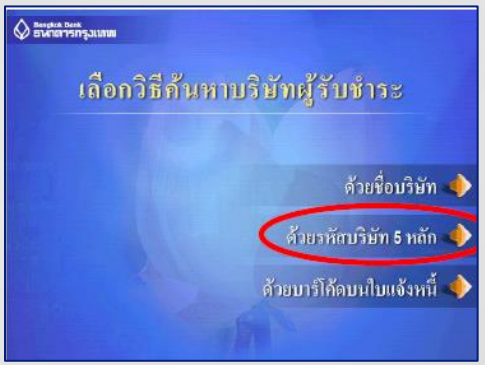

5. เลือก “ด้วยรหัสบริษัท 5 หลัก”



6. ระบุ Com code 00042 และกดปุ่ม “ถูกต้อง”

ขั้นตอนการสมัครหักบัญชีอัตโนมัติ (ATS) สมัครผ่านตู้ ATM (ต่อ)



7. ระบุหมายเลขอ้างอิง 1 (เลขบัญชีหลักทรัพย์) กดปุ่ม “ถูกต้อง”



8. ระบุหมายเลขอ้างอิง 2 (เลขบัตรประจำตัวประชาชน) กดปุ่ม “ถูกต้อง”

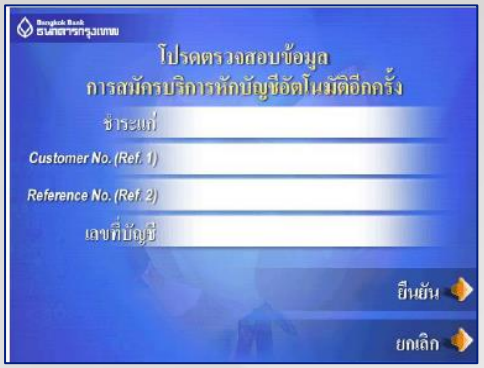

9. ตรวจสอบรายการ กดปุ่ม “ยืนยัน”



10. หน้าจอแสดงการทำรายการสำเร็จ รับ ATM Slip และเก็บหลักฐานส่งผลการสมัครเข้ามาที่ AIRA

ธนาคารกรุงเทพ

AIRA SECURITIES PUBLIC COMPANY LIMITED

ขั้นตอนการสมัครหักบัญชีอัตโนมัติ (ATS) ผ่าน Application)



1. เข้า Application Bangkok Bank Mobile Baking เลือกเมนู “บริการอื่นๆ”

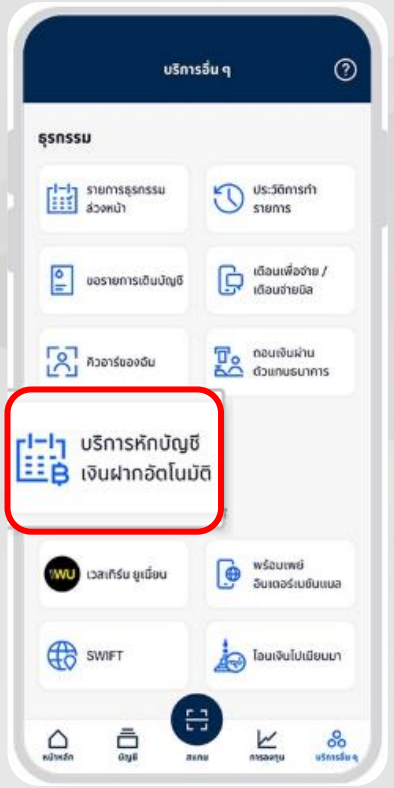

2. เลือก “บริการหักบัญชีเงินอัตโนมัติ”

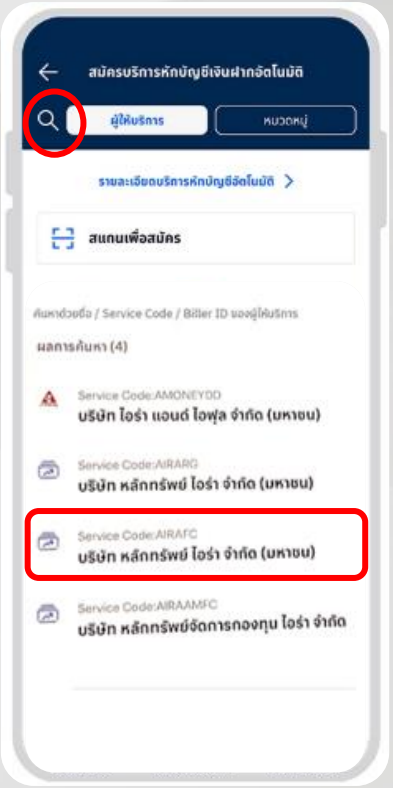

3. ค้นหา หลักทรัพย์ ไอร่า Comp code : 00042 <u>เลือก AIRAFC</u> จากนั้นอ่านข้อตกลงและเงื่อนไขการยอมรับบริการ กดปุ่ม “ยอมรับ”

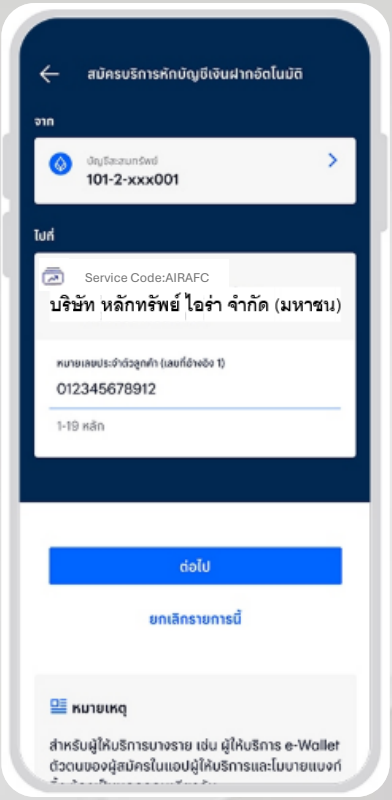

4. ระบุหมายเลขประจำตัวลูกค้า (หมายเลขบัตรประชาชน) กดปุ่ม“ต่อไป”

ขั้นตอนการสมัครหักบัญชีอัตโนมัติ (ATS) ผ่าน Application (ต่อ)

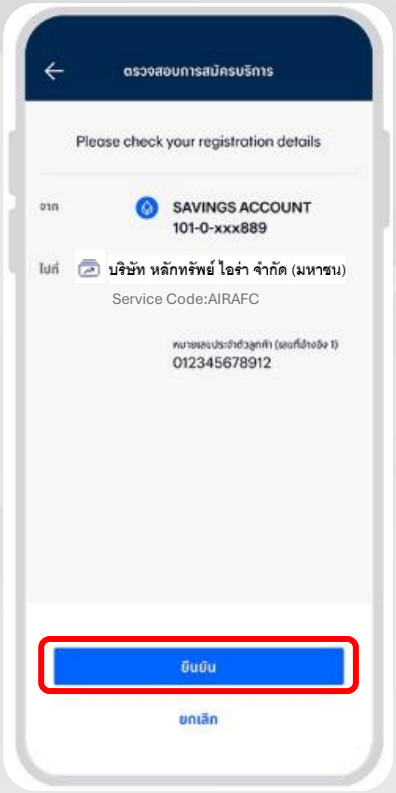

5. ตรวจสอบรายการ กดปุ่ม “ยืนยัน”

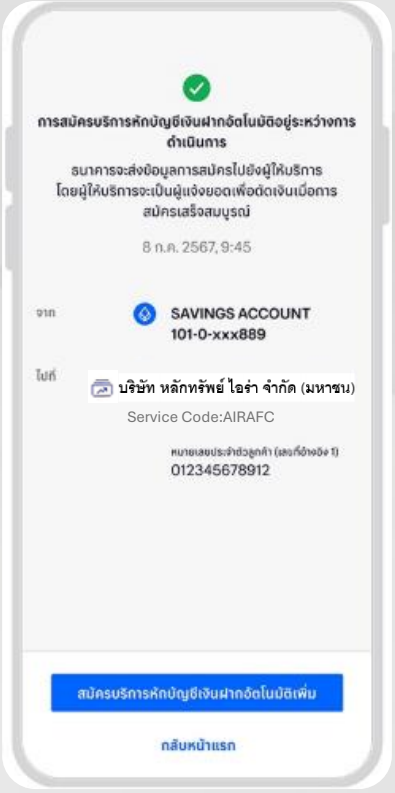

6. หน้าจอแสดงการทำรายการสำเร็จ ส่งผลการสมัครเข้ามาที่ AIRA

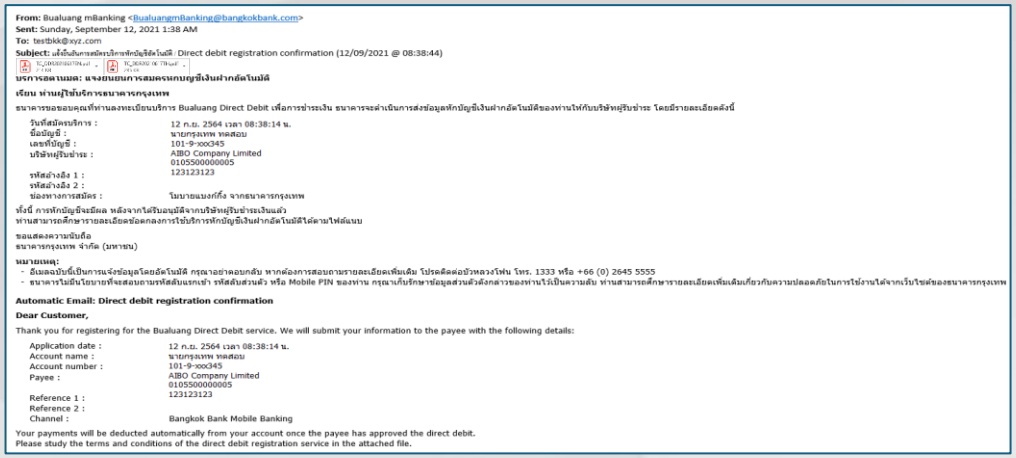

From: Bualuang mBanking <BualuangmBanking@bangkokbank.com>
Sent: Sunday, September 12, 2021 1:38 AM
To: testbkk@xyz.com
Subject: Direct debit registration confirmation (12/09/2021 @ 08:38:44)

Automatic Email: Direct debit registration confirmation

Dear Customer,

Thank you for registering for the Bualuang Direct Debit service. We will submit your information to the payee with the following details:

Application date :	12 ก.ย. 2564 เวลา 08:38:14 น.
Account name :	นายกรุงเทพ ทดสอบ
Account number :	101-9-xxx345
Payee :	AIBO Company Limited 0105500000005
Reference 1 :	123123123
Reference 2 :	
Channel :	Bangkok Bank Mobile Banking

Your payments will be deducted automatically from your account once the payee has approved the direct debit.
Please study the terms and conditions of the direct debit registration service in the attached file.

7. เมื่อทำรายการเรียบร้อยจะได้รับ แจ้งยืนยันการสมัครหักบัญชีอัตโนมัติไปยัง email

ธนาคารกรุงไทย

ขั้นตอนการสมัครหักบัญชีอัตโนมัติ (ATS) ผ่าน Application



1. เข้า Application Krungthai NEXT เลือกเมนู “บริการ” (Service)

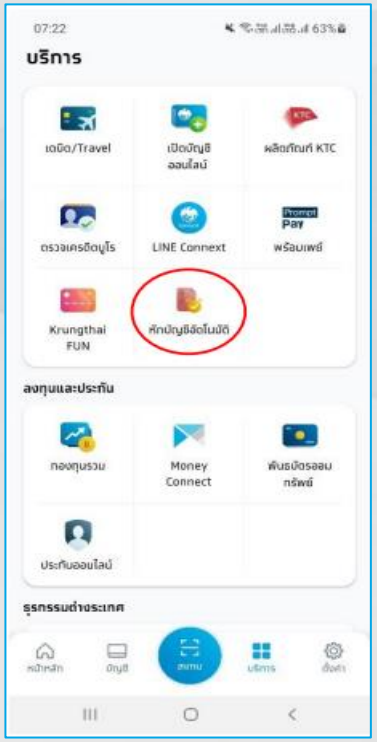

2. เลือก”หักบัญชีอัตโนมัติ”



3. ค้นหา หลักทรัพย์ ไอร่า Comp code : 5548

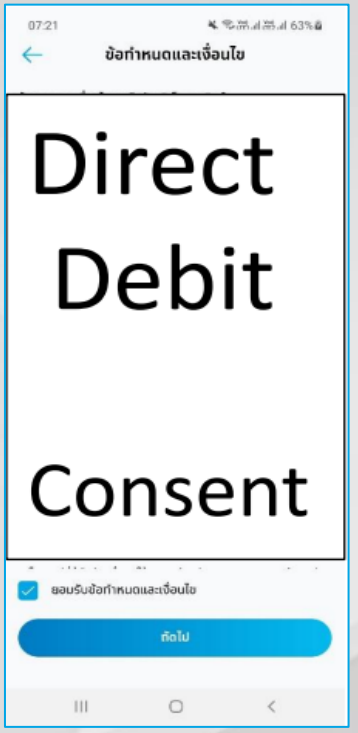

4. ตรวจสอบข้อตกลงและเงื่อนไข กดปุ่ม ยอมรับ และ“ถัดไป”

ขั้นตอนการสมัครหักบัญชีอัตโนมัติ (ATS) ผ่าน Application (ต่อ)



5. เลือกบัญชีที่ต้องการสมัครหักบัญชีอัตโนมัติ กับใส่รหัสอ้างอิง(ถ้ามี) และกดปุ่ม “ถัดไป”

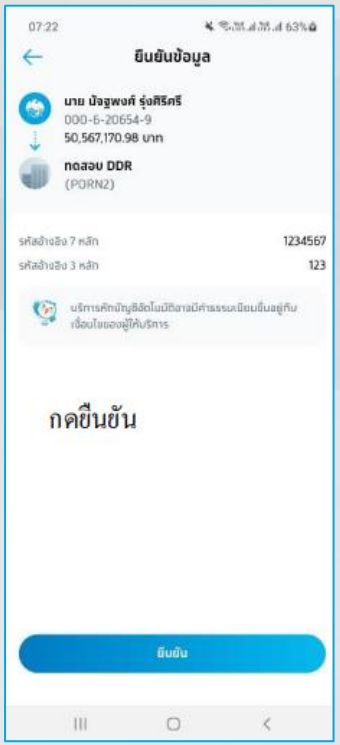

6. ตรวจสอบรายการและกดปุ่ม “ยืนยัน”

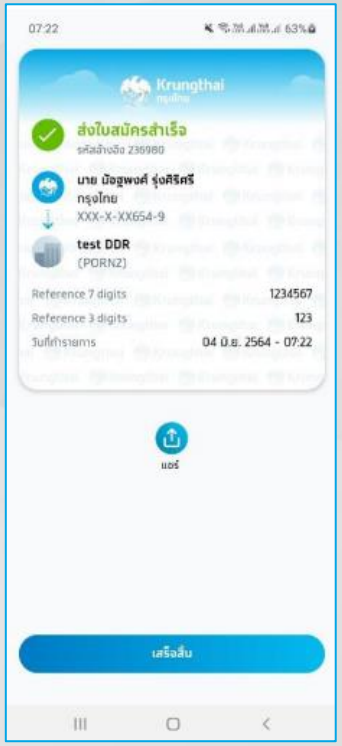

7. ระบบจะแสดง e-slip ทำรายการสำเร็จ ส่งผลการสมัครเข้ามาที่ AIRA

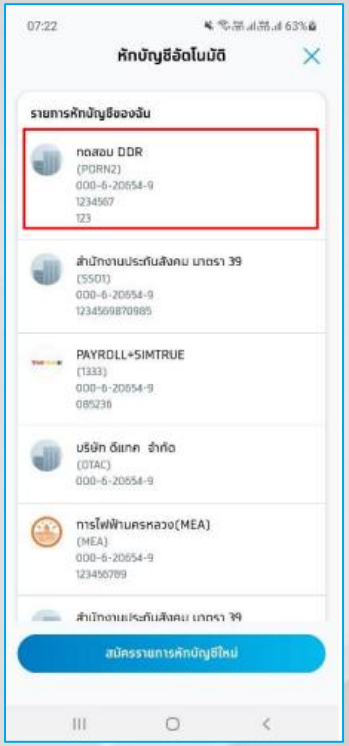

8. เมื่อกลับมาที่บริการหักบัญชีอัตโนมัติ จะมีรายการหักบัญชีของฉันที่สมัครหักบัญชีอัตโนมัติกับหน่วยงานมาแสดง

ธนาคารกรุงศรีอยุธยา

ขั้นตอนการสมัครหักบัญชีอัตโนมัติ (ATS) สมัครผ่านตู้ ATM



1. สอดบัตรและใส่รหัสบัตร ATM



2. เลือกเมนู “สมัคร/เปลี่ยนแปลงบริการ กรุงศรี พร้อมเพย์ และบริการอื่นๆ”



3. เลือก “บริการหักบัญชีอัตโนมัติ”



4. เลือก “ระบุเลขที่บัญชี”

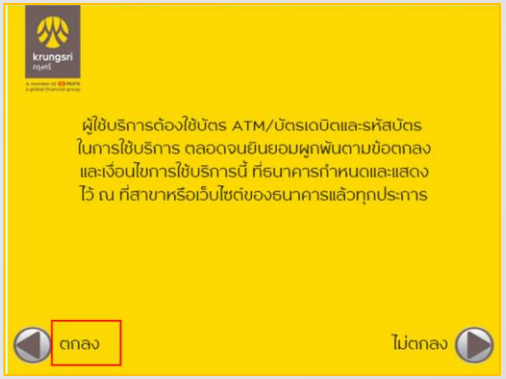

5. ตรวจสอบข้อตกลงและเงื่อนไขและกดปุ่ม “ตกลง”



6. เลือก ประเภทบัญชีที่ต้องการสมัครหักบัญชีอัตโนมัติ

ขั้นตอนการสมัครหักบัญชีอัตโนมัติ (ATS) สมัครผ่านตู้ ATM (ต่อ)

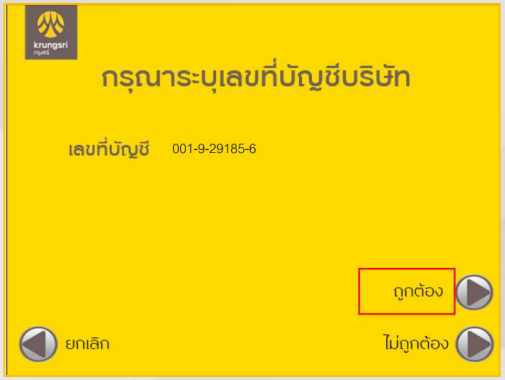

7. ตรวจสอบเลขที่บัญชีที่สมัครหักบัญชีอัตโนมัติ และกดปุ่ม "ถูกต้อง"



8. ระบหมายเลขอ้างอิง 1 (เลขบัญชีหลักทรัพย์) กดปุ่ม"ถูกต้อง"

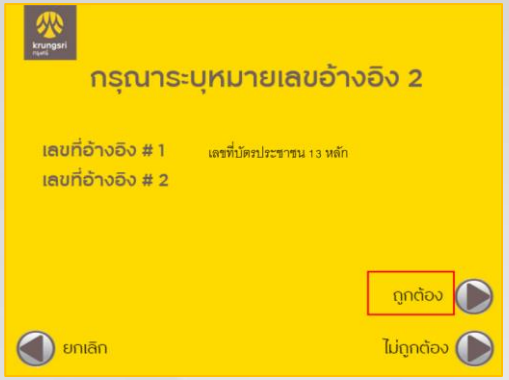

9. ระบุหมายเลขอ้างอิง 2 (หมายเลขบัตรประชาชน) กดปุ่ม"ถูกต้อง"

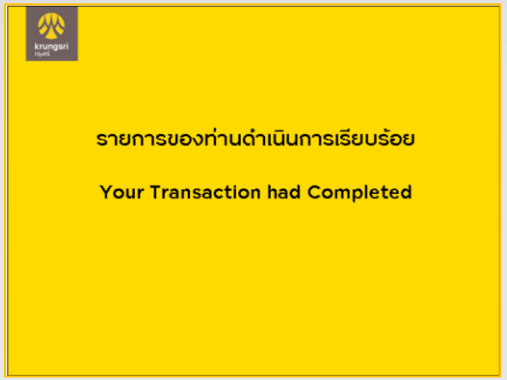

10. หน้าจอแสดงการทำรายการสำเร็จ รับ ATM Slip และเก็บหลักฐาน ส่งผลการสมัครเข้ามาที่ AIRA

ธนาคารกรุงศรีอยุธยา

ขั้นตอนการสมัครหักบัญชีอัตโนมัติ (ATS) ผ่าน Application



1. เข้า Application Krungsri เลือกเมนู “เมนูทั้งหมด”

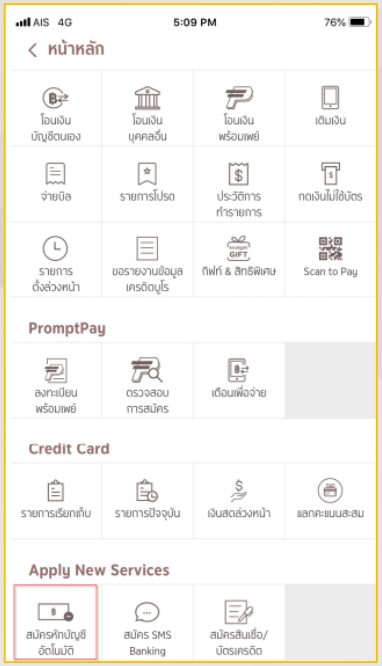

2. เลือก “สมัครหักบัญชีอัตโนมัติ”

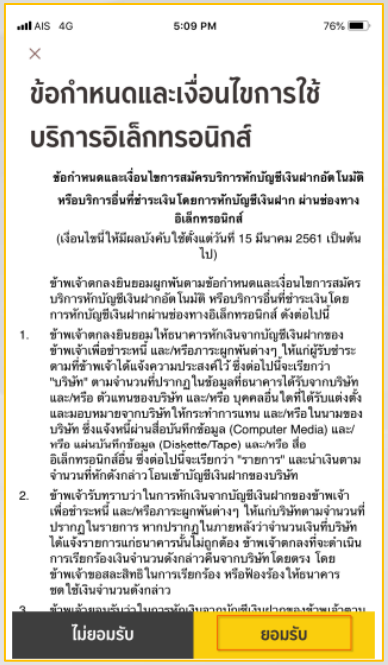

3. ตรวจสอบข้อกำหนดและเงื่อนไขการใช้บริการอิเล็กทรอนิกส์ กด “ยอมรับ”

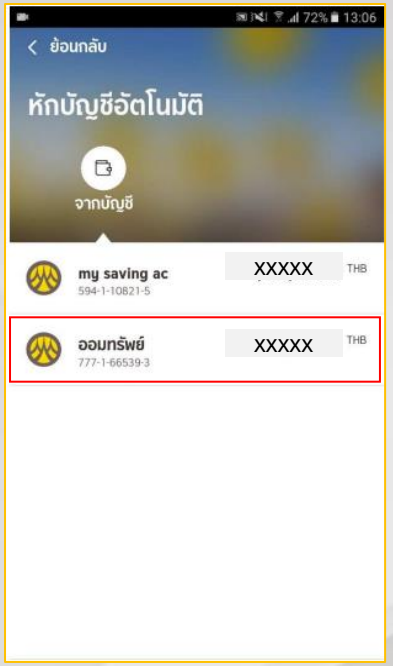

4. เลือก ประเภทบัญชีที่จะสมัครหักบัญชีอัตโนมัติ

ธนาคารกรุงศรีอยุธยา

ขั้นตอนการสมัครหักบัญชีอัตโนมัติ (ATS) ผ่าน Application (ต่อ)

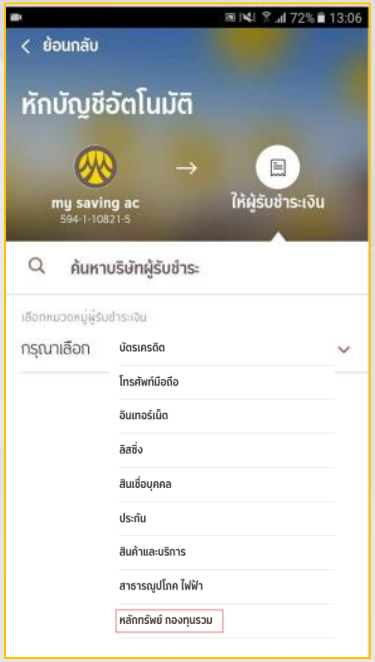

5. เลือก “หลักทรัพย์ กองทุนรวม”

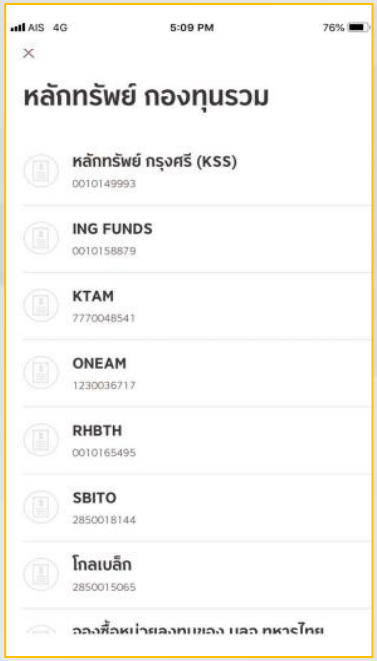

6. ค้นหา ‘AIRA SECURITIES CO.,LTD’
Comp code : 9168

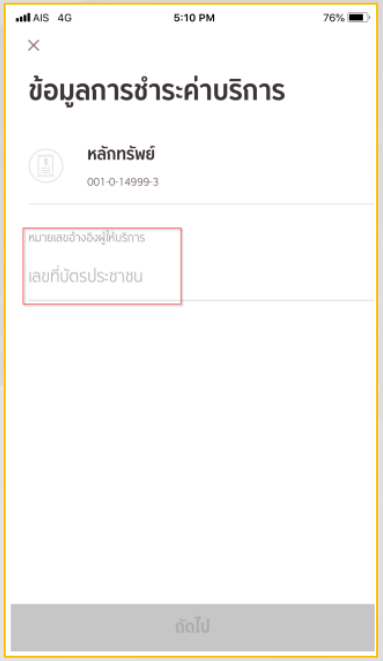

7. ระบุหมายเลขอ้างอิง
(หมายเลขบัตรประชาชน) กดปุ่ม“ต่อไป”

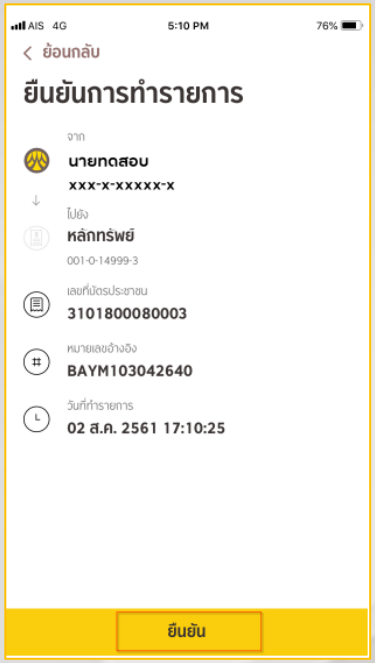

8. ตรวจสอบรายการ กดปุ่ม“ยืนยัน”
หน้าจอแสดงการทำรายการสำเร็จ
ส่งผลการสมัครเข้ามาที่ AIRA

ธนาคารทหารไทยธนชาต

ขั้นตอนการสมัครหักบัญชีอัตโนมัติ (ATS) สมัครผ่านตู้ ATM



1. สอดบัตรและใส่รหัสบัตร ATM



2. เลือกเมนู “ทีเอ็มบี พร้อมเพย์/อื่นๆ”



3. เลือก “บริการสมัครหักบัญชีอัตโนมัติ”

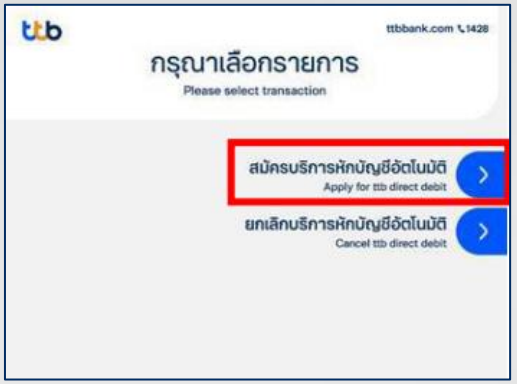

4. เลือก “สมัครบริการหักบัญชีอัตโนมัติ”



5. ตรวจสอบข้อตกลงและเงื่อนไข กดปุ่ม “ยืนยัน”



6. เลือก ประเภทบัญชีที่จะสมัครหักบัญชีอัตโนมัติ

ธนาคารทหารไทยธนชาต

ขั้นตอนการสมัครหักบัญชีอัตโนมัติ (ATS) สมัครผ่านตู้ ATM (ต่อ)

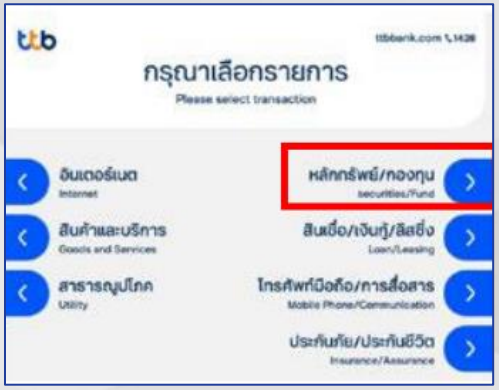

7. เลือก “หลักทรัพย์/กองทุน”



8. ระบุ Com code 3751 และกดปุ่ม“ยืนยัน”

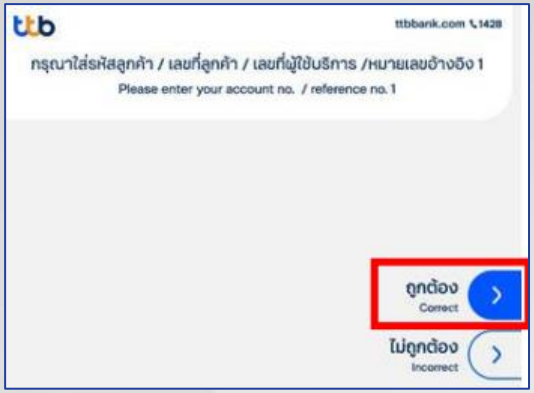

9. ระบุหมายเลขอ้างอิง 1 (เลขบัญชีหลักทรัพย์) กดปุ่ม“ตกลง”



10. ระบุหมายเลขอ้างอิง 2 (หมายเลขบัตรประชาชน)
กดปุ่ม“ตกลง”



11. ตรวจสอบความถูกต้องของรายการ กดปุ่ม “ยืนยัน”



12. หน้าจอแสดงการทำรายการสำเร็จ รับ ATM Slip และเก็บหลักฐานส่งผลการสมัครเข้ามาที่ AIRA